

Gemeinde Rosenberg-Mold

Rechnungsabschluss 2025


Gemeinde Rosenberg-Mold

A-3573 Rosenberg 25

02982 2917

gemeinde@rosenburg-mold.at

www.rosenburg-mold.at



Bezirk Horn, Niederösterreich

UID: ATU16241109

Sparkasse Horn

IBAN: AT55 2022 1000 0009 5042

BIC: SPHNAT21XXX

Rosenburg, **16. März 2026**

Kundmachung

(Auflage Rechnungsabschluss gemäß § 83 NÖ Gemeindeordnung 1973)

Der Entwurf des Rechnungsabschlusses für das Haushaltsjahr **2025** liegt

vom **17. bis 30. März 2026**

im Gemeindeamt während der Amtsstunden und auf der Internetseite www.rosenburg-mold.at zur allgemeinen Einsichtnahme auf.

Innerhalb der Auflagefrist kann jedes Gemeindemitglied schriftlich Stellungnahmen beim Gemeindeamt einbringen.



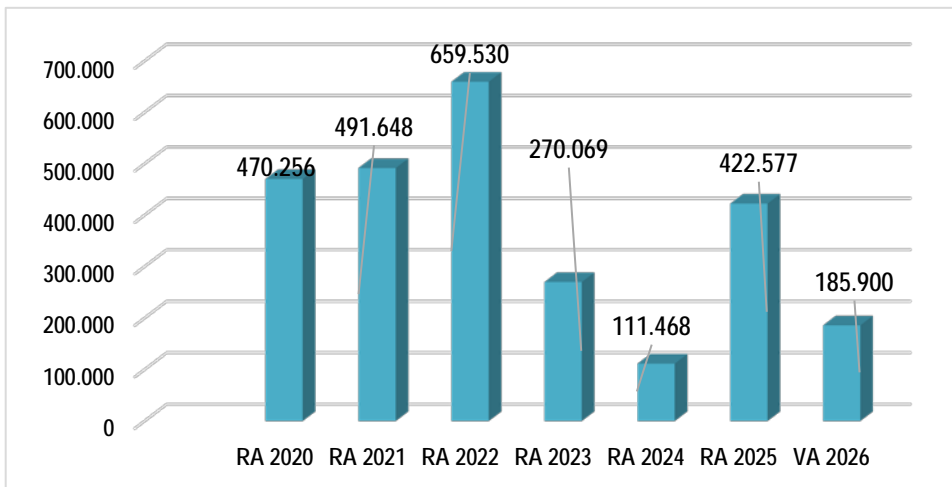
Der Bürgermeister

Wolfgang Schmöger

Angeschlagen am: **16. 03. 2026**

Abgenommen am: **31. 03. 2026**

Entwicklung des jährlichen Haushaltspotentials



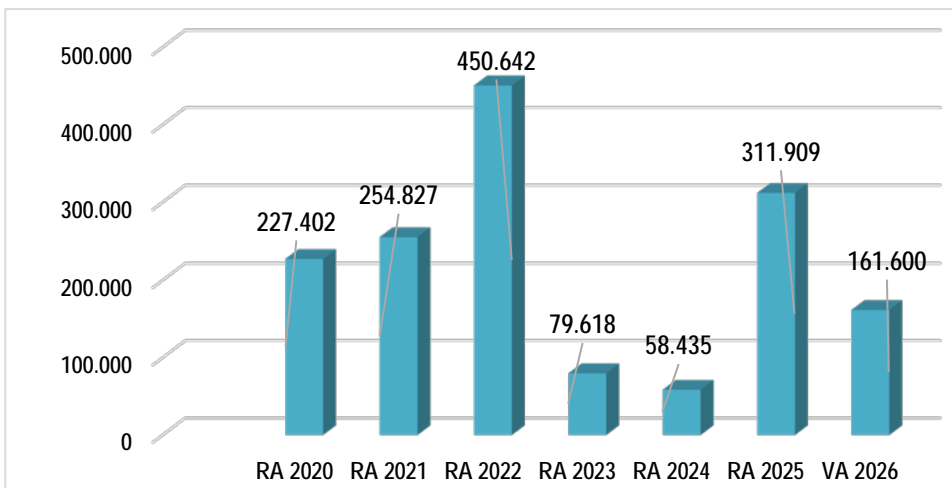
Das Haushaltspotential hat seine Grundlage in § 67 Ziffer 11 der NÖ Gemeindeordnung 1973 (NÖ GO 1973) und ist erstmals im Voranschlag 2020 auszuweisen.

Das Haushaltspotential ist die Differenz der wiederkehrenden Mittelaufbringungen abzüglich der wiederkehrenden Mittelverwendungen unter Berücksichtigung der entsprechenden Forderungen und Verbindlichkeiten.

Das Haushaltspotenzial ist eine wichtige Kenngröße und gibt die aktuelle Leistungsfähigkeit der Gemeinde wieder. Das schafft Vergleichbarkeit mit der bisherigen Rechtslage, aus der Überschüsse und Abgänge abzuleiten waren und dient der Transparenz.

Wenn das Haushaltspotenzial innerhalb des Zeitraumes des mittelfristigen Finanzplanes laufend negativ ist, ist ein Haushaltskonsolidierungskonzept zu erstellen (§ 72b Absatz 1 Ziffer 2 NÖ GO 1973).

Entwicklung des Netto-Ergebnisses (ohne Abwicklung Haushaltsrücklage)

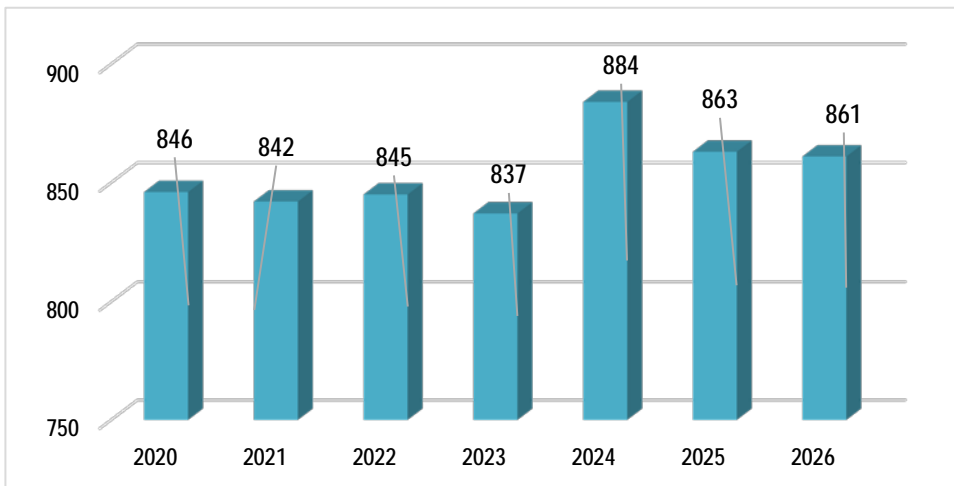


Beim Nettoergebnis (ohne Abwicklung Haushaltsrücklage) handelt es sich um das Ergebnis des Ergebnisvoranschlages und ist erstmals für das Haushaltsjahr 2020 auszuweisen.

Ein positives Nettoergebnis bedeutet, dass die Erträge voraussichtlich ausreichend sein werden, die Aufwendungen für die kommunalen Leistungen (inklusive des Werteverzehrs des Anlagevermögens in Form der Abschreibungen) abzudecken.

Ein negatives Nettoergebnis heißt, dass dies nicht zur Gänze (in der Höhe des negativen Wertes) möglich ist.

Entwicklung der Volkszahl

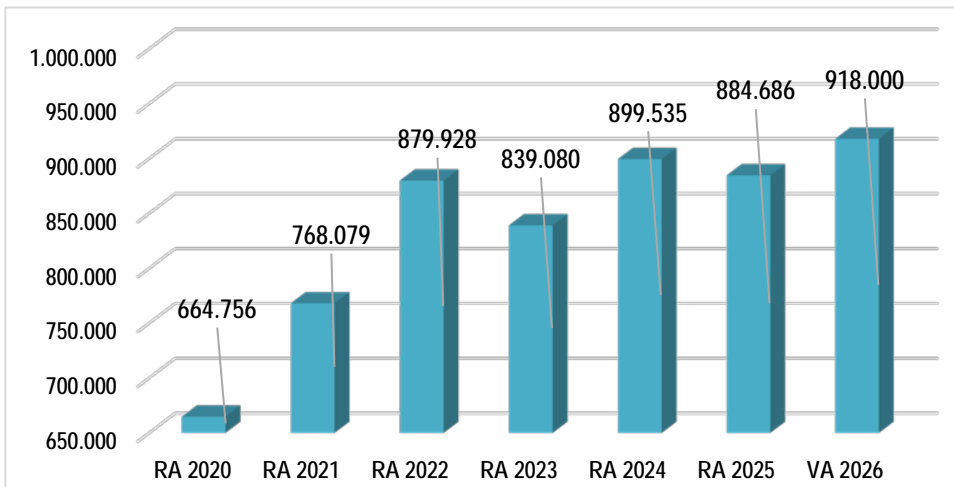


Die Volkszahl gemäß § 10 Absatz 7 Finanzausgleichsgesetz 2017 wird jährlich von der Bundesanstalt Statistik Austria zum Stichtag 31. Oktober festgestellt und wirkt mit dem Beginn des übernächsten Kalenderjahres. Die in der Tabelle angeführte Volkszahl stellt daher immer den Stand der Wohnbevölkerung im zweitvorangegangenen Jahr dar. Die zum Beispiel im Jahr 2020 angeführte Volkszahl ist die festgestellte Wohnbevölkerung zum 31.10.2018.

Sie dient für die Berechnung der Abgabenertragsanteile und darf nicht automatisch mit der Volkszahl für die Berechnung der Gemeinderatsmandate verwechselt werden.

Eine Erhöhung bzw. Verminderung der Volkszahl (jährlich) ist ein wesentlicher Indikator für die Berechnung der Abgabenertragsanteile.

Entwicklung der Abgabenertragsanteile



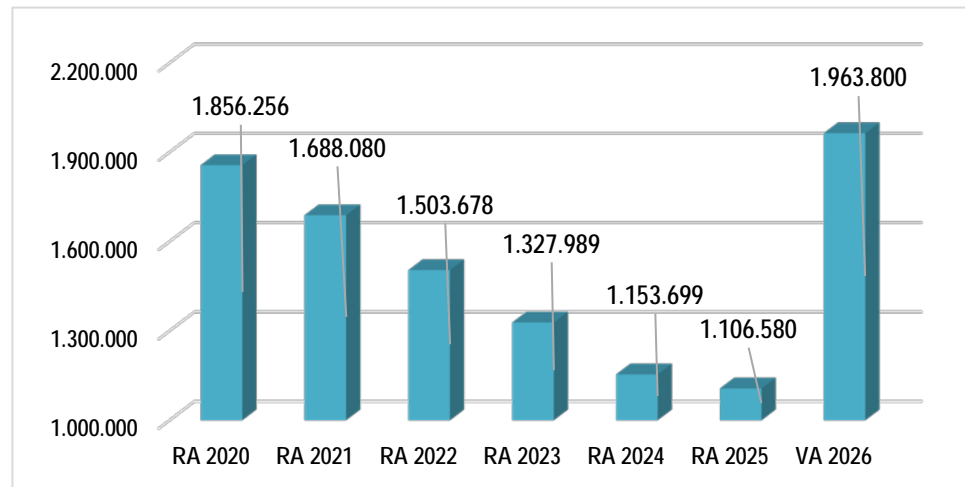
Die Gebietskörperschaften (Bund, Länder und Gemeinden) erhalten auf Basis des aktuellen Finanzausgleichs aus den gemeinschaftlichen Bundesabgaben entsprechende Anteile.

Zu den gemeinschaftlichen Bundesabgaben gehören zum Beispiel die Umsatzsteuer, Körperschaftssteuer, Lohnsteuer, Versicherungssteuer, Mineralölsteuer, Normverbrauchsabgabe und Tabaksteuer.

Im Bereich der Gemeinden spielen dabei die Volkszahl und der abgestufte Bevölkerungsschlüssel eine besondere Rolle. Die sogenannten „Abgabenertragsanteile“ bilden in den meisten Gemeinden die wichtigste Einnahmequelle.

Ein Steigen der Abgabenertragsanteile weist auch auf eine Erhöhung der Volkszahl hin.

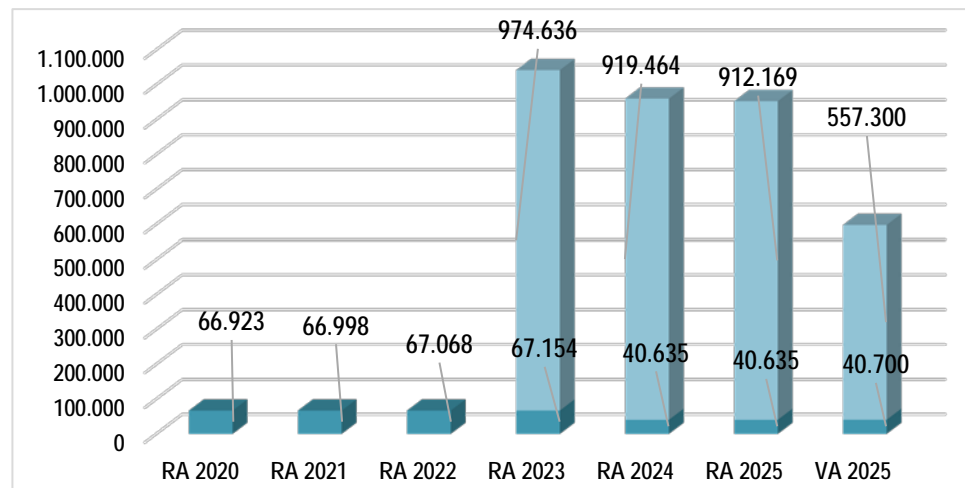
Entwicklung des Schuldenstandes zum Ende des Finanzjahres



Die Entwicklung des Schuldenstandes zeigt auf, inwieweit der Schuldenstand über die Jahre erhöht oder reduziert wird.

In der Tabelle sind die Schuldenstände jeweils zum Ende des Finanzjahres dargestellt.

Entwicklung der Rücklagen mit und ohne Zahlungsmittelreserve




Die Entwicklung der Rücklagen zeigt an, inwieweit Rücklagen vorhanden sind und ob Rücklagen aufgebaut bzw. aufgebraucht werden.

In der Tabelle sind die Rücklagenstände jeweils zum Ende des Finanzjahres dargestellt.


Dunkler Balken: Rücklagen mit Zahlungsmittelreserve
 Heller Balken: Rücklagen ohne Zahlungsmittelreserve

Entwicklung der Leasingverpflichtungen



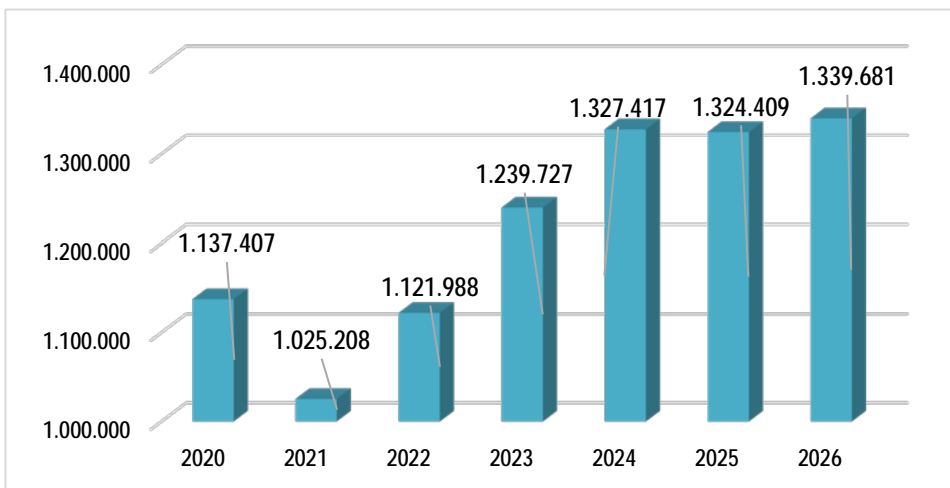
Bei den Leasingverpflichtungen handelt es sich nicht um Finanzschulden (z.B. Darlehen), sondern um Verwaltungsschulden. Unabhängig davon stellen Leasingverbindlichkeiten Leistungsverpflichtungen für die Gemeinden dar und sind daher bei einer allfälligen Finanzlagenberechnung entsprechend zu berücksichtigen. Die Leasingverpflichtungen sind mit Beginn des Jahres 2020 in einer eigenen Anlage gemäß VRV 2015 festzuhalten.

Entwicklung der Haftungen



Eine Gemeinde darf Bürgschaften und sonstige Haftungen nur übernehmen, wenn hierfür ein besonderes Interesse der Gemeinde gegeben ist, der Schuldner nachweist, dass eine ordnungsgemäße Verzinsung und Tilgung gesichert ist, die Haftungen befristet sind, der Betrag, für den gehaftet wird, ziffernmäßig bestimmt ist und die Gemeinde den daraus folgenden Zahlungsverpflichtungen nachkommen kann (vgl. § 78 Absatz 1 NÖ GO 1973).

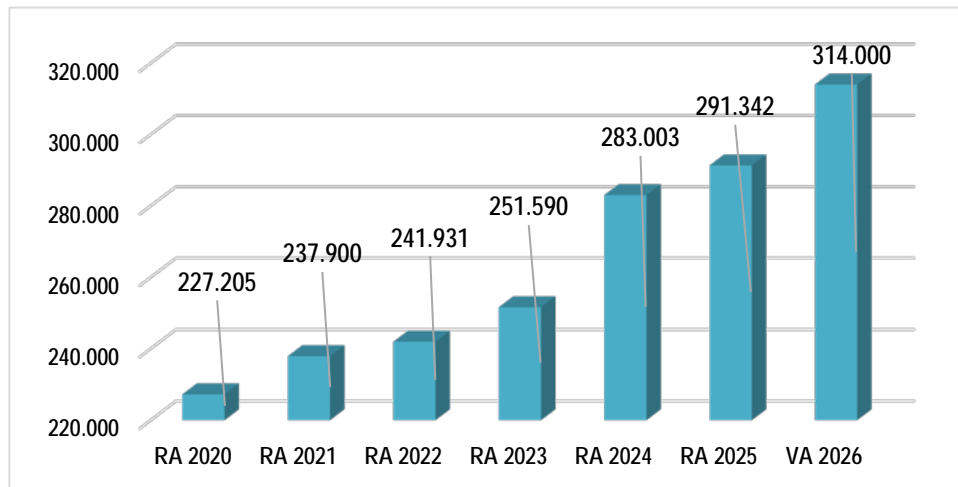
Entwicklung der Finanzkraft für die Umlagenberechnung



Die Finanzkraft einer Gemeinde wird ermittelt aus den
 *) Erträgen der ausschließlichen Gemeindeabgaben ohne die Gebühren für die Benützung von Gemeindevorrichtungen und -anlagen sowie ohne die Interessentenbeiträge von Grundstückseigentümern bzw. Anrainern und
 *) Ertragsanteilen an den gemeinschaftlichen Bundesabgaben ohne Spielbankenabgabe.
 Basis für die Ermittlung der Finanzkraft sind die tatsächlichen Beträge aufgrund der Rechnungsabschlüsse.

Die Darstellung der Entwicklung der Finanzkraft für die Umlagenberechnung hat insbesondere auf die Beitragsleistung der Gemeinden zum NÖ Krankenanstaltensprengel (NÖKAS) und zur Sozialumlage Auswirkungen. Eine Erhöhung oder Reduktion / Verminderung der Finanzkraft wirkt sich unmittelbar auf die Beitragsleistung aus.

Entwicklung der NÖKAS-Umlage

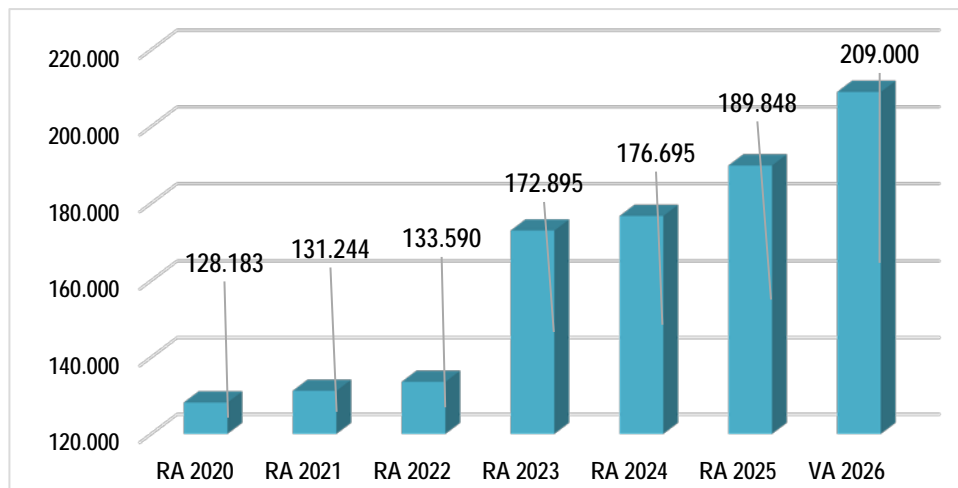


Das Landesgebiet ist Beitragsbezirk und Krankenanstaltensprengel für alle öffentlichen Krankenanstalten in Niederösterreich. Beitragsbezirk und Krankenanstaltensprengel sind ein Gemeindeverband. Dem Gemeindeverband gehören alle Gemeinden Niederösterreichs an. Der Gemeindeverband ist juristische Person, er hat seinen Sitz am Sitz der Landesregierung und trägt die Bezeichnung "NÖ Krankenanstaltensprengel" (§ 61 Absatz 1 NÖ Krankenanstaltengesetz - NÖ KAG).

Die Gemeinden haben an den NÖ Krankenanstaltensprengel monatliche Beiträge zu leisten. Berechnungsgrundlage bilden dabei die Volkszahl und die Finanzkraft der Gemeinden. Steigerungen bei der Volkszahl und bei der Finanzkraft führen daher zu höheren Beitragsleistungen bei den Gemeinden.

Diese monatlichen Beiträge werden von den der Gemeinde gebührenden monatlichen Vorschüsse auf die Ertragsanteile an den gemeinschaftlichen einbehalten.

Entwicklung der Sozialhilfe-Umlage



Die Gemeinden haben jährlich einen Beitrag zu den vom Land zu tragenden Kosten der Sozialhilfe, die nicht durch Kostenbeitrags- und Ersatzleistungen oder durch sonstige für Zwecke der Sozialhilfe bestimmte Zuschüsse gedeckt sind, in der Höhe von 50 % an das Land zu entrichten (§ 44 NÖ Sozialhilfe-Ausführungsgesetz – NÖ SAG).

Die Leistungen für die Sozialhilfe-Umlage werden von der Landesregierung auf die einzelnen Gemeinden nach ihrer Finanzkraft (Finanzkraft für die Umlagenberechnung) aufgeteilt. Diese monatlichen Beiträge werden von den der Gemeinde gebührenden monatlichen Vorschüsse auf die Ertragsanteile an den gemeinschaftlichen Bundesabgaben einbehalten.

Zusätzlich haben die Gemeinden noch einen Wohnsitzgemeinde-Beitrag zu leisten in Höhe von 50% der Netto-Kosten für Sozialhilfeempfänger mit Hauptwohnsitz im Gemeindegebiet.

ZW	Code	Konto	Bezeichnung	IBAN	Stand 31.12.2024	Einzahlungen 2025	Auszahlungen 2025	Stand 31.12.2025	Auszug Nr.	Datum
03	1151	200300	Barkassa		2.895,37	14.168,75	12.958,67	4.105,45	K214	31.12.2025
			Bar		2.895,37	14.168,75	12.958,67	4.105,45		
04	1151	210400	Girokonto SPK Horn	AT55 2022 1000 0009 5042	166.915,86	5.914.978,30	5.962.844,70	119.049,46	247	31.12.2025
05	1151	210500	Girokonto RAIBA WV Mitte	AT30 3299 0000 0380 0679	15.010,88	22.243,12	31.227,97	6.026,03	8	31.12.2025
06	1151	210600	Profitkonto SPK	AT07 2022 1072 1001 7054	202.193,91	383.705,05	380.926,26	204.972,70	6	31.12.2025
08	1151	210800	Festgeldkonto KK	AT78 2010 0403 3688 6700	1.200.000,00	2.534.044,43	2.284.044,43	1.450.000,00	11Einlagen	31.12.2025
			Bankkonto		1.584.120,65	8.854.970,90	8.659.043,36	1.780.048,19		
02	1151	906020	Verrechnung		0,00	916.152,20	916.152,20	0,00		
			Verrechnung		0,00	916.152,20	916.152,20	0,00		
801	1152	294801	Rücklage Abfertigungen		38.821,17	47,66	0,00	38.868,83		
802	1152	294802	Rücklage Wohnung Mold 30	AT56 2022 1072 1035 2568	1.809,75	0,00	0,00	1.809,75		
803	1152	295801	Rücklage Haushalt allgemein 1 (SPK)	AT16 2022 1000 1197 0290	3,65	0,00	0,00	3,65		
			Zahlungsmittelreserve		40.634,57	47,66	0,00	40.682,23		
			Gesamtsumme		1.627.650,59	9.785.339,51	9.588.154,23	1.824.835,87		

		Stand 31.12.2024	Stand 31.12.2025	Veränderung
1151	Kassa, Bankguthaben, Schecks	1.587.016,02	1.784.153,64	197.137,62
1152	Zahlungsmittelreserven	40.634,57	40.682,23	47,66
	Zahlungsmittelreserven für zweckgebundene Haushaltsrücklagen	40.630,92	40.678,58	47,66
	294801 Rücklage Abfertigungen	38.821,17	38.868,83	47,66
	294802 Rücklage Wohnung Mold 30	1.809,75	1.809,75	0,00
	Zahlungsmittelreserven für allgemeine Haushaltsrücklagen	3,65	3,65	0,00
	295801 Rücklage Haushalt allgemein 1 (SPK)	3,65	3,65	0,00
B.III	Gesamtsumme liquide Mittel	1.627.650,59	1.824.835,87	197.185,28

ZW	Code	Konto	Bezeichnung	IBAN	Stand 31.12.2024	Einzahlungen 2025	Auszahlungen 2025	Stand 31.12.2025	Auszug Nr.	Datum
----	------	-------	-------------	------	---------------------	----------------------	----------------------	---------------------	------------	-------

Der vorliegende Rechnungsabschluss enthält alle im Rechnungszeitraum erfolgten Gebarungen. Er stimmt mit den Belegen und Aufzeichnungen in den Rechnungsbüchern überein. Die ausgewiesenen buchmäßigen Bestände stimmen mit den tatsächlich vorhandenen Bargeldbeständen und Bankbeständen überein.

Der Bürgermeister:

Der Kassenverwalter:

Wolfgang Schmöger

Jürgen Bauer

Der vorliegende Rechnungsabschluss wurde vom Prüfungsausschuss überprüft. Er ist sachlich und rechnerisch richtig.

Der Vorsitzende des Prüfungsausschusses:

Die Mitglieder des Prüfungsausschusses:

x

x

MVAG	Mittelverwendungs- und aufbringungsgruppen (1. Ebene)	RA 2025	VA 2025	RA - VA
211	Erträge aus der operativen Verwaltungstätigkeit	2.685.148,35	3.560.100,00	-874.951,65
212	Erträge aus Transfers	767.328,92	722.800,00	44.528,92
213	Finanzerträge	38.114,56	10.100,00	28.014,56
21	Summe Erträge	3.490.591,83	4.293.000,00	-802.408,17
221	Personalaufwand	483.705,24	465.100,00	18.605,24
222	Sachaufwand	1.879.325,88	2.867.100,00	-987.774,12
223	Transferaufwand	784.770,19	798.300,00	-13.529,81
224	Finanzaufwand	30.881,22	47.200,00	-16.318,78
22	Summe Aufwendungen	3.178.682,53	4.177.700,00	-999.017,47
SA0	Saldo (0) Nettoergebnis (21 - 22)	311.909,30	115.300,00	196.609,30
230	Entnahmen von Haushaltsrücklagen	7.294,38	1.073.500,00	-1.066.205,62
240	Zuweisungen an Haushaltsrücklagen	47,66	177.700,00	-177.652,34
SA01	Saldo (01) Haushaltsrücklagen (230 - 240)	7.246,72	895.800,00	-888.553,28
SA00	Saldo (00) Nettoergebnis nach Haushaltsrücklagen (Saldo 0 + Saldo 01)	319.156,02	1.011.100,00	-691.943,98

MVAG	Mittelverwendungs- und aufbringungsgruppen (1. und 2. Ebene)	RA 2025	VA 2025	RA - VA
211	Erträge aus der operativen Verwaltungstätigkeit	2.685.148,35	3.560.100,00	-874.951,65
2111	Erträge aus eigenen Abgaben	514.330,95	430.100,00	84.230,95
2112	Erträge aus Ertragsanteilen	884.685,80	876.000,00	8.685,80
2113	Erträge aus Gebühren	412.637,39	404.100,00	8.537,39
2114	Erträge aus Leistungen	167.316,12	136.700,00	30.616,12
2115	Erträge aus Besitz und wirtschaftlicher Tätigkeit	30.583,00	27.800,00	2.783,00
2116	Erträge aus Veräußerung und sonstige Erträge	655.062,59	1.685.400,00	-1.030.337,41
2117	Nicht finanzierungswirksame operative Erträge	20.532,50		20.532,50
212	Erträge aus Transfers	767.328,92	722.800,00	44.528,92
2121	Transferertrag von Trägern des öffentlichen Rechts	581.307,57	559.100,00	22.207,57
2122	Transferertrag von Beteiligungen			
2123	Transferertrag von Unternehmen (mit Finanzunternehmen)			
2124	Transferertrag von Haushalten und Organisationen ohne Erwerbscharakter	1.445,00	8.500,00	-7.055,00
2125	Transferertrag vom Ausland			
2126	Investitions- und Tilgungszuschüsse zwischen Unternehmungen und Betrieben der Gebietskörperschaft und der Gebietskörperschaft			
2127	Nicht finanzierungswirksamer Transferertrag	184.576,35	155.200,00	29.376,35
213	Finanzerträge	38.114,56	10.100,00	28.014,56
2131	Erträge aus Zinsen	38.114,56	10.100,00	28.014,56
2132	Erträge aus Zinsen aus derivativen Finanzinstrumenten mit und ohne Grundgeschäft			
2133	Erträge aus Gewinnentnahmen von marktbestimmten Betrieben			
2134	Sonstige Finanzerträge			
2135	Erträge aus Dividenden/Gewinnausschüttungen			
2136	Sonstige nicht finanzierungswirksame Finanzerträge			
21	Summe Erträge	3.490.591,83	4.293.000,00	-802.408,17
221	Personalaufwand	483.705,24	465.100,00	18.605,24
2211	Personalaufwand (Bezüge, Nebengebühren, Mehrleistungen)	392.938,57	373.000,00	19.938,57
2212	Gesetzlicher und freiwilliger Sozialaufwand	90.766,67	92.100,00	-1.333,33
2213	Sonstiger Personalaufwand			
2214	Nicht finanzierungswirksamer Personalaufwand			
222	Sachaufwand	1.879.325,88	2.867.100,00	-987.774,12
2221	Gebrauchs- und Verbrauchsgüter, Handelswaren	74.396,31	73.200,00	1.196,31
2222	Verwaltungs- und Betriebsaufwand	109.895,55	120.000,00	-10.104,45
2223	Leasing- und Mietaufwand	976,76	1.200,00	-223,24
2224	Instandhaltung	86.583,31	98.800,00	-12.216,69
2225	Sonstiger Sachaufwand	898.545,16	1.925.700,00	-1.027.154,84
2226	Nicht finanzierungswirksamer Sachaufwand	708.928,79	648.200,00	60.728,79

MVAG	Mittelverwendungs- und aufbringungsgruppen (1. und 2. Ebene)	RA 2025	VA 2025	RA - VA
223	Transferaufwand	784.770,19	798.300,00	-13.529,81
2231	Transferaufwand an Träger des öffentlichen Rechts	769.841,14	775.700,00	-5.858,86
2232	Transferaufwand an Beteiligungen			
2233	Transferaufwand an Unternehmen (mit Finanzunternehmen)	5.754,00	6.700,00	-946,00
2234	Transferaufwand an Haushalte und Organisationen ohne Erwerbscharakter	9.175,05	15.900,00	-6.724,95
2235	Transferaufwand an das Ausland			
2236	Investitions- und Tilgungszuschüsse zwischen Unternehmungen und Betrieben der Gebietskörperschaft und der Gebietskörperschaft			
2237	Nicht finanzierungswirksamer Transferaufwand			
224	Finanzaufwand	30.881,22	47.200,00	-16.318,78
2241	Aufwendungen für Zinsen	26.776,44	44.200,00	-17.423,56
2242	Zinsen und sonstige Aufwendungen aus derivativen Finanzinstrumenten mit und ohne Grundgeschäft			
2243	Gewinnentnahmen von Unternehmungen und marktbestimmten Betrieben der Gebietskörperschaft (innerhalb der Gebietskörperschaft)			
2244	Sonstiger Finanzaufwand	4.104,78	3.000,00	1.104,78
2245	Nicht finanzierungswirksamer Finanzaufwand			
22	Summe Aufwendungen	3.178.682,53	4.177.700,00	-999.017,47
SA0	Saldo (0) Nettoergebnis (21 - 22)	311.909,30	115.300,00	196.609,30
230	Entnahmen von Haushaltsrücklagen	7.294,38	1.073.500,00	-1.066.205,62
2301	Entnahmen von Haushaltsrücklagen	7.294,38	1.073.500,00	-1.066.205,62
240	Zuweisungen an Haushaltsrücklagen	47,66	177.700,00	-177.652,34
2401	Zuweisungen an Haushaltsrücklagen	47,66	177.700,00	-177.652,34
SA01	Saldo (01) Haushaltsrücklagen (230 - 240)	7.246,72	895.800,00	-888.553,28
SA00	Saldo (00) Nettoergebnis nach Haushaltsrücklagen (Saldo 0 + Saldo 01)	319.156,02	1.011.100,00	-691.943,98

Vertretungskörper und allgemeine Verwaltung (Gruppe 0)

MVAG	Mittelverwendungs- und aufbringungsgruppen (1. und 2. Ebene)	RA 2025	VA 2025	RA - VA
211	Erträge aus der operativen Verwaltungstätigkeit	159.087,68	181.000,00	-21.912,32
2111	Erträge aus eigenen Abgaben			
2112	Erträge aus Ertragsanteilen			
2113	Erträge aus Gebühren			
2114	Erträge aus Leistungen	4.331,20	4.900,00	-568,80
2115	Erträge aus Besitz und wirtschaftlicher Tätigkeit	1.640,48	1.800,00	-159,52
2116	Erträge aus Veräußerung und sonstige Erträge	153.116,00	174.300,00	-21.184,00
2117	Nicht finanzierungswirksame operative Erträge			
212	Erträge aus Transfers	301.675,62	310.400,00	-8.724,38
2121	Transferertrag von Trägern des öffentlichen Rechts	300.000,00	301.500,00	-1.500,00
2122	Transferertrag von Beteiligungen			
2123	Transferertrag von Unternehmen (mit Finanzunternehmen)			
2124	Transferertrag von Haushalten und Organisationen ohne Erwerbscharakter		7.300,00	-7.300,00
2125	Transferertrag vom Ausland			
2126	Investitions- und Tilgungszuschüsse zwischen Unternehmungen und Betrieben der Gebietskörperschaft und der Gebietskörperschaft			
2127	Nicht finanzierungswirksamer Transferertrag	1.675,62	1.600,00	75,62
213	Finanzerträge	0,00	0,00	0,00
2131	Erträge aus Zinsen			
2132	Erträge aus Zinsen aus derivativen Finanzinstrumenten mit und ohne Grundgeschäft			
2133	Erträge aus Gewinnentnahmen von marktbestimmten Betrieben			
2134	Sonstige Finanzerträge			
2135	Erträge aus Dividenden/Gewinnausschüttungen			
2136	Sonstige nicht finanzierungswirksame Finanzerträge			
21	Summe Erträge	460.763,30	491.400,00	-30.636,70
221	Personalaufwand	212.971,31	210.300,00	2.671,31
2211	Personalaufwand (Bezüge, Nebengebühren, Mehrleistungen)	175.485,52	168.500,00	6.985,52
2212	Gesetzlicher und freiwilliger Sozialaufwand	37.485,79	41.800,00	-4.314,21
2213	Sonstiger Personalaufwand			
2214	Nicht finanzierungswirksamer Personalaufwand			
222	Sachaufwand	247.596,62	229.000,00	18.596,62
2221	Gebrauchs- und Verbrauchsgüter, Handelswaren	9.225,35	8.500,00	725,35
2222	Verwaltungs- und Betriebsaufwand	16.624,13	15.800,00	824,13
2223	Leasing- und Mietaufwand			
2224	Instandhaltung	14.482,46	13.000,00	1.482,46
2225	Sonstiger Sachaufwand	186.934,14	172.500,00	14.434,14
2226	Nicht finanzierungswirksamer Sachaufwand	20.330,54	19.200,00	1.130,54

Vertretungskörper und allgemeine Verwaltung (Gruppe 0)

MVAG	Mittelverwendungs- und aufbringungsgruppen (1. und 2. Ebene)	RA 2025	VA 2025	RA - VA
223	Transferaufwand	16.663,49	17.500,00	-836,51
2231	Transferaufwand an Träger des öffentlichen Rechts	10.628,44	11.300,00	-671,56
2232	Transferaufwand an Beteiligungen			
2233	Transferaufwand an Unternehmen (mit Finanzunternehmen)			
2234	Transferaufwand an Haushalte und Organisationen ohne Erwerbscharakter	6.035,05	6.200,00	-164,95
2235	Transferaufwand an das Ausland			
2236	Investitions- und Tilgungszuschüsse zwischen Unternehmungen und Betrieben der Gebietskörperschaft und der Gebietskörperschaft			
2237	Nicht finanzierungswirksamer Transferaufwand			
224	Finanzaufwand	0,00	1.500,00	-1.500,00
2241	Aufwendungen für Zinsen		1.500,00	-1.500,00
2242	Zinsen und sonstige Aufwendungen aus derivativen Finanzinstrumenten mit und ohne Grundgeschäft			
2243	Gewinnentnahmen von Unternehmungen und marktbestimmten Betrieben der Gebietskörperschaft (innerhalb der Gebietskörperschaft)			
2244	Sonstiger Finanzaufwand			
2245	Nicht finanzierungswirksamer Finanzaufwand			
22	Summe Aufwendungen	477.231,42	458.300,00	18.931,42
SA0	Saldo (0) Nettoergebnis (21 - 22)	-16.468,12	33.100,00	-49.568,12
230	Entnahmen von Haushaltsrücklagen	0,00	0,00	0,00
2301	Entnahmen von Haushaltsrücklagen			
240	Zuweisungen an Haushaltsrücklagen	0,00	0,00	0,00
2401	Zuweisungen an Haushaltsrücklagen			
SA01	Saldo (01) Haushaltsrücklagen (230 - 240)	0,00	0,00	0,00
SA00	Saldo (00) Nettoergebnis nach Haushaltsrücklagen (Saldo 0 + Saldo 01)	-16.468,12	33.100,00	-49.568,12

Öffentliche Ordnung und Sicherheit (Gruppe 1)

MVAG	Mittelverwendungs- und aufbringungsgruppen (1. und 2. Ebene)	RA 2025	VA 2025	RA - VA
211	Erträge aus der operativen Verwaltungstätigkeit	86.660,01	211.900,00	-125.239,99
2111	Erträge aus eigenen Abgaben			
2112	Erträge aus Ertragsanteilen			
2113	Erträge aus Gebühren			
2114	Erträge aus Leistungen	9.779,79	7.900,00	1.879,79
2115	Erträge aus Besitz und wirtschaftlicher Tätigkeit			
2116	Erträge aus Veräußerung und sonstige Erträge	76.880,22	204.000,00	-127.119,78
2117	Nicht finanzierungswirksame operative Erträge			
212	Erträge aus Transfers	51.457,68	53.700,00	-2.242,32
2121	Transferertrag von Trägern des öffentlichen Rechts	25.000,00	42.000,00	-17.000,00
2122	Transferertrag von Beteiligungen			
2123	Transferertrag von Unternehmen (mit Finanzunternehmen)			
2124	Transferertrag von Haushalten und Organisationen ohne Erwerbscharakter			
2125	Transferertrag vom Ausland			
2126	Investitions- und Tilgungszuschüsse zwischen Unternehmungen und Betrieben der Gebietskörperschaft und der Gebietskörperschaft			
2127	Nicht finanzierungswirksamer Transferertrag	26.457,68	11.700,00	14.757,68
213	Finanzerträge	0,00	0,00	0,00
2131	Erträge aus Zinsen			
2132	Erträge aus Zinsen aus derivativen Finanzinstrumenten mit und ohne Grundgeschäft			
2133	Erträge aus Gewinnentnahmen von marktbestimmten Betrieben			
2134	Sonstige Finanzerträge			
2135	Erträge aus Dividenden/Gewinnausschüttungen			
2136	Sonstige nicht finanzierungswirksame Finanzerträge			
21	Summe Erträge	138.117,69	265.600,00	-127.482,31
221	Personalaufwand	0,00	0,00	0,00
2211	Personalaufwand (Bezüge, Nebengebühren, Mehrleistungen)			
2212	Gesetzlicher und freiwilliger Sozialaufwand			
2213	Sonstiger Personalaufwand			
2214	Nicht finanzierungswirksamer Personalaufwand			
222	Sachaufwand	99.910,22	139.800,00	-39.889,78
2221	Gebrauchs- und Verbrauchsgüter, Handelswaren			
2222	Verwaltungs- und Betriebsaufwand	24.024,27	20.700,00	3.324,27
2223	Leasing- und Mietaufwand			
2224	Instandhaltung		500,00	-500,00
2225	Sonstiger Sachaufwand	3.900,59	87.200,00	-83.299,41
2226	Nicht finanzierungswirksamer Sachaufwand	71.985,36	31.400,00	40.585,36

Öffentliche Ordnung und Sicherheit (Gruppe 1)

MVAG	Mittelverwendungs- und aufbringungsgruppen (1. und 2. Ebene)	RA 2025	VA 2025	RA - VA
223	Transferaufwand	23.646,47	10.500,00	13.146,47
2231	Transferaufwand an Träger des öffentlichen Rechts	23.646,47	10.500,00	13.146,47
2232	Transferaufwand an Beteiligungen			
2233	Transferaufwand an Unternehmen (mit Finanzunternehmen)			
2234	Transferaufwand an Haushalte und Organisationen ohne Erwerbscharakter			
2235	Transferaufwand an das Ausland			
2236	Investitions- und Tilgungszuschüsse zwischen Unternehmungen und Betrieben der Gebietskörperschaft und der Gebietskörperschaft			
2237	Nicht finanzierungswirksamer Transferaufwand			
224	Finanzaufwand	0,00	0,00	0,00
2241	Aufwendungen für Zinsen			
2242	Zinsen und sonstige Aufwendungen aus derivativen Finanzinstrumenten mit und ohne Grundgeschäft			
2243	Gewinnentnahmen von Unternehmungen und marktbestimmten Betrieben der Gebietskörperschaft (innerhalb der Gebietskörperschaft)			
2244	Sonstiger Finanzaufwand			
2245	Nicht finanzierungswirksamer Finanzaufwand			
22	Summe Aufwendungen	123.556,69	150.300,00	-26.743,31
SA0	Saldo (0) Nettoergebnis (21 - 22)	14.561,00	115.300,00	-100.739,00
230	Entnahmen von Haushaltsrücklagen	0,00	0,00	0,00
2301	Entnahmen von Haushaltsrücklagen			
240	Zuweisungen an Haushaltsrücklagen	0,00	0,00	0,00
2401	Zuweisungen an Haushaltsrücklagen			
SA01	Saldo (01) Haushaltsrücklagen (230 - 240)	0,00	0,00	0,00
SA00	Saldo (00) Nettoergebnis nach Haushaltsrücklagen (Saldo 0 + Saldo 01)	14.561,00	115.300,00	-100.739,00

Unterricht, Erziehung, Sport und Wissenschaft (Gruppe 2)

MVAG	Mittelverwendungs- und aufbringungsgruppen (1. und 2. Ebene)	RA 2025	VA 2025	RA - VA
211	Erträge aus der operativen Verwaltungstätigkeit	278.183,85	401.500,00	-123.316,15
2111	Erträge aus eigenen Abgaben			
2112	Erträge aus Ertragsanteilen			
2113	Erträge aus Gebühren			
2114	Erträge aus Leistungen	80.888,02	71.500,00	9.388,02
2115	Erträge aus Besitz und wirtschaftlicher Tätigkeit			
2116	Erträge aus Veräußerung und sonstige Erträge	197.295,83	330.000,00	-132.704,17
2117	Nicht finanzierungswirksame operative Erträge			
212	Erträge aus Transfers	121.121,19	73.500,00	47.621,19
2121	Transferertrag von Trägern des öffentlichen Rechts	112.475,66	70.500,00	41.975,66
2122	Transferertrag von Beteiligungen			
2123	Transferertrag von Unternehmen (mit Finanzunternehmen)			
2124	Transferertrag von Haushalten und Organisationen ohne Erwerbscharakter			
2125	Transferertrag vom Ausland			
2126	Investitions- und Tilgungszuschüsse zwischen Unternehmungen und Betrieben der Gebietskörperschaft und der Gebietskörperschaft			
2127	Nicht finanzierungswirksamer Transferertrag	8.645,53	3.000,00	5.645,53
213	Finanzerträge	0,00	0,00	0,00
2131	Erträge aus Zinsen			
2132	Erträge aus Zinsen aus derivativen Finanzinstrumenten mit und ohne Grundgeschäft			
2133	Erträge aus Gewinnentnahmen von marktbestimmten Betrieben			
2134	Sonstige Finanzerträge			
2135	Erträge aus Dividenden/Gewinnausschüttungen			
2136	Sonstige nicht finanzierungswirksame Finanzerträge			
21	Summe Erträge	399.305,04	475.000,00	-75.694,96
221	Personalaufwand	149.709,20	144.200,00	5.509,20
2211	Personalaufwand (Bezüge, Nebengebühren, Mehrleistungen)	119.914,46	116.000,00	3.914,46
2212	Gesetzlicher und freiwilliger Sozialaufwand	29.794,74	28.200,00	1.594,74
2213	Sonstiger Personalaufwand			
2214	Nicht finanzierungswirksamer Personalaufwand			
222	Sachaufwand	82.507,78	86.200,00	-3.692,22
2221	Gebrauchs- und Verbrauchsgüter, Handelswaren	17.873,61	19.600,00	-1.726,39
2222	Verwaltungs- und Betriebsaufwand	13.458,71	15.100,00	-1.641,29
2223	Leasing- und Mietaufwand			
2224	Instandhaltung	1.932,58	2.500,00	-567,42
2225	Sonstiger Sachaufwand	5.996,48	6.100,00	-103,52
2226	Nicht finanzierungswirksamer Sachaufwand	43.246,40	42.900,00	346,40

Unterricht, Erziehung, Sport und Wissenschaft (Gruppe 2)

MVAG	Mittelverwendungs- und aufbringungsgruppen (1. und 2. Ebene)	RA 2025	VA 2025	RA - VA
223	Transferaufwand	173.476,96	170.400,00	3.076,96
2231	Transferaufwand an Träger des öffentlichen Rechts	172.436,96	168.100,00	4.336,96
2232	Transferaufwand an Beteiligungen			
2233	Transferaufwand an Unternehmen (mit Finanzunternehmen)			
2234	Transferaufwand an Haushalte und Organisationen ohne Erwerbscharakter	1.040,00	2.300,00	-1.260,00
2235	Transferaufwand an das Ausland			
2236	Investitions- und Tilgungszuschüsse zwischen Unternehmungen und Betrieben der Gebietskörperschaft und der Gebietskörperschaft			
2237	Nicht finanzierungswirksamer Transferaufwand			
224	Finanzaufwand	0,00	2.000,00	-2.000,00
2241	Aufwendungen für Zinsen		2.000,00	-2.000,00
2242	Zinsen und sonstige Aufwendungen aus derivativen Finanzinstrumenten mit und ohne Grundgeschäft			
2243	Gewinnentnahmen von Unternehmungen und marktbestimmten Betrieben der Gebietskörperschaft (innerhalb der Gebietskörperschaft)			
2244	Sonstiger Finanzaufwand			
2245	Nicht finanzierungswirksamer Finanzaufwand			
22	Summe Aufwendungen	405.693,94	402.800,00	2.893,94
SA0	Saldo (0) Nettoergebnis (21 - 22)	-6.388,90	72.200,00	-78.588,90
230	Entnahmen von Haushaltsrücklagen	0,00	0,00	0,00
2301	Entnahmen von Haushaltsrücklagen			
240	Zuweisungen an Haushaltsrücklagen	0,00	0,00	0,00
2401	Zuweisungen an Haushaltsrücklagen			
SA01	Saldo (01) Haushaltsrücklagen (230 - 240)	0,00	0,00	0,00
SA00	Saldo (00) Nettoergebnis nach Haushaltsrücklagen (Saldo 0 + Saldo 01)	-6.388,90	72.200,00	-78.588,90

Kunst, Kultur und Kultus (Gruppe 3)

MVAG	Mittelverwendungs- und aufbringungsgruppen (1. und 2. Ebene)	RA 2025	VA 2025	RA - VA
211	Erträge aus der operativen Verwaltungstätigkeit	0,00	0,00	0,00
2111	Erträge aus eigenen Abgaben			
2112	Erträge aus Ertragsanteilen			
2113	Erträge aus Gebühren			
2114	Erträge aus Leistungen			
2115	Erträge aus Besitz und wirtschaftlicher Tätigkeit			
2116	Erträge aus Veräußerung und sonstige Erträge			
2117	Nicht finanzierungswirksame operative Erträge			
212	Erträge aus Transfers	0,00	0,00	0,00
2121	Transferertrag von Trägern des öffentlichen Rechts			
2122	Transferertrag von Beteiligungen			
2123	Transferertrag von Unternehmen (mit Finanzunternehmen)			
2124	Transferertrag von Haushalten und Organisationen ohne Erwerbscharakter			
2125	Transferertrag vom Ausland			
2126	Investitions- und Tilgungszuschüsse zwischen Unternehmungen und Betrieben der Gebietskörperschaft und der Gebietskörperschaft			
2127	Nicht finanzierungswirksamer Transferertrag			
213	Finanzerträge	0,00	0,00	0,00
2131	Erträge aus Zinsen			
2132	Erträge aus Zinsen aus derivativen Finanzinstrumenten mit und ohne Grundgeschäft			
2133	Erträge aus Gewinnentnahmen von marktbestimmten Betrieben			
2134	Sonstige Finanzerträge			
2135	Erträge aus Dividenden/Gewinnausschüttungen			
2136	Sonstige nicht finanzierungswirksame Finanzerträge			
21	Summe Erträge	0,00	0,00	0,00
221	Personalaufwand	0,00	0,00	0,00
2211	Personalaufwand (Bezüge, Nebengebühren, Mehrleistungen)			
2212	Gesetzlicher und freiwilliger Sozialaufwand			
2213	Sonstiger Personalaufwand			
2214	Nicht finanzierungswirksamer Personalaufwand			
222	Sachaufwand	1.569,65	12.800,00	-11.230,35
2221	Gebrauchs- und Verbrauchsgüter, Handelswaren			
2222	Verwaltungs- und Betriebsaufwand	1.547,66	1.600,00	-52,34
2223	Leasing- und Mietaufwand			
2224	Instandhaltung	21,99	10.500,00	-10.478,01
2225	Sonstiger Sachaufwand		700,00	-700,00
2226	Nicht finanzierungswirksamer Sachaufwand			

Kunst, Kultur und Kultus (Gruppe 3)

MVAG	Mittelverwendungs- und aufbringungsgruppen (1. und 2. Ebene)	RA 2025	VA 2025	RA - VA
223	Transferaufwand	21.029,65	24.500,00	-3.470,35
2231	Transferaufwand an Träger des öffentlichen Rechts	18.029,65	20.600,00	-2.570,35
2232	Transferaufwand an Beteiligungen			
2233	Transferaufwand an Unternehmen (mit Finanzunternehmen)	3.000,00	3.000,00	
2234	Transferaufwand an Haushalte und Organisationen ohne Erwerbscharakter		900,00	-900,00
2235	Transferaufwand an das Ausland			
2236	Investitions- und Tilgungszuschüsse zwischen Unternehmungen und Betrieben der Gebietskörperschaft und der Gebietskörperschaft			
2237	Nicht finanzierungswirksamer Transferaufwand			
224	Finanzaufwand	0,00	0,00	0,00
2241	Aufwendungen für Zinsen			
2242	Zinsen und sonstige Aufwendungen aus derivativen Finanzinstrumenten mit und ohne Grundgeschäft			
2243	Gewinnentnahmen von Unternehmungen und marktbestimmten Betrieben der Gebietskörperschaft (innerhalb der Gebietskörperschaft)			
2244	Sonstiger Finanzaufwand			
2245	Nicht finanzierungswirksamer Finanzaufwand			
22	Summe Aufwendungen	22.599,30	37.300,00	-14.700,70
SA0	Saldo (0) Nettoergebnis (21 - 22)	-22.599,30	-37.300,00	14.700,70
230	Entnahmen von Haushaltsrücklagen	0,00	0,00	0,00
2301	Entnahmen von Haushaltsrücklagen			
240	Zuweisungen an Haushaltsrücklagen	0,00	0,00	0,00
2401	Zuweisungen an Haushaltsrücklagen			
SA01	Saldo (01) Haushaltsrücklagen (230 - 240)	0,00	0,00	0,00
SA00	Saldo (00) Nettoergebnis nach Haushaltsrücklagen (Saldo 0 + Saldo 01)	-22.599,30	-37.300,00	14.700,70

Soziale Wohlfahrt und Wohnbauförderung (Gruppe 4)

MVAG	Mittelverwendungs- und aufbringungsgruppen (1. und 2. Ebene)	RA 2025	VA 2025	RA - VA
211	Erträge aus der operativen Verwaltungstätigkeit	0,00	0,00	0,00
2111	Erträge aus eigenen Abgaben			
2112	Erträge aus Ertragsanteilen			
2113	Erträge aus Gebühren			
2114	Erträge aus Leistungen			
2115	Erträge aus Besitz und wirtschaftlicher Tätigkeit			
2116	Erträge aus Veräußerung und sonstige Erträge			
2117	Nicht finanzierungswirksame operative Erträge			
212	Erträge aus Transfers	27.901,52	0,00	27.901,52
2121	Transferertrag von Trägern des öffentlichen Rechts	27.901,52		27.901,52
2122	Transferertrag von Beteiligungen			
2123	Transferertrag von Unternehmen (mit Finanzunternehmen)			
2124	Transferertrag von Haushalten und Organisationen ohne Erwerbscharakter			
2125	Transferertrag vom Ausland			
2126	Investitions- und Tilgungszuschüsse zwischen Unternehmungen und Betrieben der Gebietskörperschaft und der Gebietskörperschaft			
2127	Nicht finanzierungswirksamer Transferertrag			
213	Finanzerträge	0,00	0,00	0,00
2131	Erträge aus Zinsen			
2132	Erträge aus Zinsen aus derivativen Finanzinstrumenten mit und ohne Grundgeschäft			
2133	Erträge aus Gewinnentnahmen von marktbestimmten Betrieben			
2134	Sonstige Finanzerträge			
2135	Erträge aus Dividenden/Gewinnausschüttungen			
2136	Sonstige nicht finanzierungswirksame Finanzerträge			
21	Summe Erträge	27.901,52	0,00	27.901,52
221	Personalaufwand	0,00	0,00	0,00
2211	Personalaufwand (Bezüge, Nebengebühren, Mehrleistungen)			
2212	Gesetzlicher und freiwilliger Sozialaufwand			
2213	Sonstiger Personalaufwand			
2214	Nicht finanzierungswirksamer Personalaufwand			
222	Sachaufwand	21,60	100,00	-78,40
2221	Gebrauchs- und Verbrauchsgüter, Handelswaren			
2222	Verwaltungs- und Betriebsaufwand			
2223	Leasing- und Mietaufwand			
2224	Instandhaltung			
2225	Sonstiger Sachaufwand	21,60	100,00	-78,40
2226	Nicht finanzierungswirksamer Sachaufwand			

Soziale Wohlfahrt und Wohnbauförderung (Gruppe 4)

MVAG	Mittelverwendungs- und aufbringungsgruppen (1. und 2. Ebene)	RA 2025	VA 2025	RA - VA
223	Transferaufwand	248.471,25	267.600,00	-19.128,75
2231	Transferaufwand an Träger des öffentlichen Rechts	246.371,25	262.600,00	-16.228,75
2232	Transferaufwand an Beteiligungen			
2233	Transferaufwand an Unternehmen (mit Finanzunternehmen)			
2234	Transferaufwand an Haushalte und Organisationen ohne Erwerbscharakter	2.100,00	5.000,00	-2.900,00
2235	Transferaufwand an das Ausland			
2236	Investitions- und Tilgungszuschüsse zwischen Unternehmungen und Betrieben der Gebietskörperschaft und der Gebietskörperschaft			
2237	Nicht finanzierungswirksamer Transferaufwand			
224	Finanzaufwand	0,00	0,00	0,00
2241	Aufwendungen für Zinsen			
2242	Zinsen und sonstige Aufwendungen aus derivativen Finanzinstrumenten mit und ohne Grundgeschäft			
2243	Gewinnentnahmen von Unternehmungen und marktbestimmten Betrieben der Gebietskörperschaft (innerhalb der Gebietskörperschaft)			
2244	Sonstiger Finanzaufwand			
2245	Nicht finanzierungswirksamer Finanzaufwand			
22	Summe Aufwendungen	248.492,85	267.700,00	-19.207,15
SA0	Saldo (0) Nettoergebnis (21 - 22)	-220.591,33	-267.700,00	47.108,67
230	Entnahmen von Haushaltsrücklagen	0,00	0,00	0,00
2301	Entnahmen von Haushaltsrücklagen			
240	Zuweisungen an Haushaltsrücklagen	0,00	0,00	0,00
2401	Zuweisungen an Haushaltsrücklagen			
SA01	Saldo (01) Haushaltsrücklagen (230 - 240)	0,00	0,00	0,00
SA00	Saldo (00) Nettoergebnis nach Haushaltsrücklagen (Saldo 0 + Saldo 01)	-220.591,33	-267.700,00	47.108,67

Gesundheit (Gruppe 5)

MVAG	Mittelverwendungs- und aufbringungsgruppen (1. und 2. Ebene)	RA 2025	VA 2025	RA - VA
211	Erträge aus der operativen Verwaltungstätigkeit	3.884,64	6.000,00	-2.115,36
2111	Erträge aus eigenen Abgaben			
2112	Erträge aus Ertragsanteilen			
2113	Erträge aus Gebühren			
2114	Erträge aus Leistungen	3.884,64	6.000,00	-2.115,36
2115	Erträge aus Besitz und wirtschaftlicher Tätigkeit			
2116	Erträge aus Veräußerung und sonstige Erträge			
2117	Nicht finanzierungswirksame operative Erträge			
212	Erträge aus Transfers	3.431,87	0,00	3.431,87
2121	Transferertrag von Trägern des öffentlichen Rechts	3.431,87		3.431,87
2122	Transferertrag von Beteiligungen			
2123	Transferertrag von Unternehmen (mit Finanzunternehmen)			
2124	Transferertrag von Haushalten und Organisationen ohne Erwerbscharakter			
2125	Transferertrag vom Ausland			
2126	Investitions- und Tilgungszuschüsse zwischen Unternehmungen und Betrieben der Gebietskörperschaft und der Gebietskörperschaft			
2127	Nicht finanzierungswirksamer Transferertrag			
213	Finanzerträge	0,00	0,00	0,00
2131	Erträge aus Zinsen			
2132	Erträge aus Zinsen aus derivativen Finanzinstrumenten mit und ohne Grundgeschäft			
2133	Erträge aus Gewinnentnahmen von marktbestimmten Betrieben			
2134	Sonstige Finanzerträge			
2135	Erträge aus Dividenden/Gewinnausschüttungen			
2136	Sonstige nicht finanzierungswirksame Finanzerträge			
21	Summe Erträge	7.316,51	6.000,00	1.316,51
221	Personalaufwand	0,00	0,00	0,00
2211	Personalaufwand (Bezüge, Nebengebühren, Mehrleistungen)			
2212	Gesetzlicher und freiwilliger Sozialaufwand			
2213	Sonstiger Personalaufwand			
2214	Nicht finanzierungswirksamer Personalaufwand			
222	Sachaufwand	4.573,89	5.900,00	-1.326,11
2221	Gebrauchs- und Verbrauchsgüter, Handelswaren			
2222	Verwaltungs- und Betriebsaufwand	3.412,69	4.800,00	-1.387,31
2223	Leasing- und Mietaufwand			
2224	Instandhaltung		300,00	-300,00
2225	Sonstiger Sachaufwand	1.161,20	800,00	361,20
2226	Nicht finanzierungswirksamer Sachaufwand			

Gesundheit (Gruppe 5)

MVAG	Mittelverwendungs- und aufbringungsgruppen (1. und 2. Ebene)	RA 2025	VA 2025	RA - VA
223	Transferaufwand	295.193,37	299.900,00	-4.706,63
2231	Transferaufwand an Träger des öffentlichen Rechts	295.193,37	298.900,00	-3.706,63
2232	Transferaufwand an Beteiligungen			
2233	Transferaufwand an Unternehmen (mit Finanzunternehmen)			
2234	Transferaufwand an Haushalte und Organisationen ohne Erwerbscharakter		1.000,00	-1.000,00
2235	Transferaufwand an das Ausland			
2236	Investitions- und Tilgungszuschüsse zwischen Unternehmungen und Betrieben der Gebietskörperschaft und der Gebietskörperschaft			
2237	Nicht finanzierungswirksamer Transferaufwand			
224	Finanzaufwand	0,00	0,00	0,00
2241	Aufwendungen für Zinsen			
2242	Zinsen und sonstige Aufwendungen aus derivativen Finanzinstrumenten mit und ohne Grundgeschäft			
2243	Gewinnentnahmen von Unternehmungen und marktbestimmten Betrieben der Gebietskörperschaft (innerhalb der Gebietskörperschaft)			
2244	Sonstiger Finanzaufwand			
2245	Nicht finanzierungswirksamer Finanzaufwand			
22	Summe Aufwendungen	299.767,26	305.800,00	-6.032,74
SA0	Saldo (0) Nettoergebnis (21 - 22)	-292.450,75	-299.800,00	7.349,25
230	Entnahmen von Haushaltsrücklagen	0,00	0,00	0,00
2301	Entnahmen von Haushaltsrücklagen			
240	Zuweisungen an Haushaltsrücklagen	0,00	0,00	0,00
2401	Zuweisungen an Haushaltsrücklagen			
SA01	Saldo (01) Haushaltsrücklagen (230 - 240)	0,00	0,00	0,00
SA00	Saldo (00) Nettoergebnis nach Haushaltsrücklagen (Saldo 0 + Saldo 01)	-292.450,75	-299.800,00	7.349,25

Straßen- und Wasserbau, Verkehr (Gruppe 6)

MVAG	Mittelverwendungs- und aufbringungsgruppen (1. und 2. Ebene)	RA 2025	VA 2025	RA - VA
211	Erträge aus der operativen Verwaltungstätigkeit	0,00	323.500,00	-323.500,00
2111	Erträge aus eigenen Abgaben			
2112	Erträge aus Ertragsanteilen			
2113	Erträge aus Gebühren			
2114	Erträge aus Leistungen			
2115	Erträge aus Besitz und wirtschaftlicher Tätigkeit			
2116	Erträge aus Veräußerung und sonstige Erträge		323.500,00	-323.500,00
2117	Nicht finanzierungswirksame operative Erträge			
212	Erträge aus Transfers	27.160,54	35.500,00	-8.339,46
2121	Transferertrag von Trägern des öffentlichen Rechts		10.000,00	-10.000,00
2122	Transferertrag von Beteiligungen			
2123	Transferertrag von Unternehmen (mit Finanzunternehmen)			
2124	Transferertrag von Haushalten und Organisationen ohne Erwerbscharakter	1.445,00	1.200,00	245,00
2125	Transferertrag vom Ausland			
2126	Investitions- und Tilgungszuschüsse zwischen Unternehmungen und Betrieben der Gebietskörperschaft und der Gebietskörperschaft			
2127	Nicht finanzierungswirksamer Transferertrag	25.715,54	24.300,00	1.415,54
213	Finanzerträge	0,00	0,00	0,00
2131	Erträge aus Zinsen			
2132	Erträge aus Zinsen aus derivativen Finanzinstrumenten mit und ohne Grundgeschäft			
2133	Erträge aus Gewinnentnahmen von marktbestimmten Betrieben			
2134	Sonstige Finanzerträge			
2135	Erträge aus Dividenden/Gewinnausschüttungen			
2136	Sonstige nicht finanzierungswirksame Finanzerträge			
21	Summe Erträge	27.160,54	359.000,00	-331.839,46
221	Personalaufwand	0,00	0,00	0,00
2211	Personalaufwand (Bezüge, Nebengebühren, Mehrleistungen)			
2212	Gesetzlicher und freiwilliger Sozialaufwand			
2213	Sonstiger Personalaufwand			
2214	Nicht finanzierungswirksamer Personalaufwand			
222	Sachaufwand	170.847,54	151.800,00	19.047,54
2221	Gebrauchs- und Verbrauchsgüter, Handelswaren	2.361,41	1.000,00	1.361,41
2222	Verwaltungs- und Betriebsaufwand			
2223	Leasing- und Mietaufwand	976,76	700,00	276,76
2224	Instandhaltung	24,16	1.300,00	-1.275,84
2225	Sonstiger Sachaufwand	798,37	600,00	198,37
2226	Nicht finanzierungswirksamer Sachaufwand	166.686,84	148.200,00	18.486,84

Straßen- und Wasserbau, Verkehr (Gruppe 6)

MVAG	Mittelverwendungs- und aufbringungsgruppen (1. und 2. Ebene)	RA 2025	VA 2025	RA - VA
223	Transferaufwand	3.535,00	3.700,00	-165,00
2231	Transferaufwand an Träger des öffentlichen Rechts	3.535,00	3.700,00	-165,00
2232	Transferaufwand an Beteiligungen			
2233	Transferaufwand an Unternehmen (mit Finanzunternehmen)			
2234	Transferaufwand an Haushalte und Organisationen ohne Erwerbscharakter			
2235	Transferaufwand an das Ausland			
2236	Investitions- und Tilgungszuschüsse zwischen Unternehmungen und Betrieben der Gebietskörperschaft und der Gebietskörperschaft			
2237	Nicht finanzierungswirksamer Transferaufwand			
224	Finanzaufwand	0,00	0,00	0,00
2241	Aufwendungen für Zinsen			
2242	Zinsen und sonstige Aufwendungen aus derivativen Finanzinstrumenten mit und ohne Grundgeschäft			
2243	Gewinnentnahmen von Unternehmungen und marktbestimmten Betrieben der Gebietskörperschaft (innerhalb der Gebietskörperschaft)			
2244	Sonstiger Finanzaufwand			
2245	Nicht finanzierungswirksamer Finanzaufwand			
22	Summe Aufwendungen	174.382,54	155.500,00	18.882,54
SA0	Saldo (0) Nettoergebnis (21 - 22)	-147.222,00	203.500,00	-350.722,00
230	Entnahmen von Haushaltsrücklagen	0,00	0,00	0,00
2301	Entnahmen von Haushaltsrücklagen			
240	Zuweisungen an Haushaltsrücklagen	0,00	0,00	0,00
2401	Zuweisungen an Haushaltsrücklagen			
SA01	Saldo (01) Haushaltsrücklagen (230 - 240)	0,00	0,00	0,00
SA00	Saldo (00) Nettoergebnis nach Haushaltsrücklagen (Saldo 0 + Saldo 01)	-147.222,00	203.500,00	-350.722,00

Wirtschaftsförderung (Gruppe 7)

MVAG	Mittelverwendungs- und aufbringungsgruppen (1. und 2. Ebene)	RA 2025	VA 2025	RA - VA
211	Erträge aus der operativen Verwaltungstätigkeit	90.627,77	162.000,00	-71.372,23
2111	Erträge aus eigenen Abgaben			
2112	Erträge aus Ertragsanteilen			
2113	Erträge aus Gebühren			
2114	Erträge aus Leistungen			
2115	Erträge aus Besitz und wirtschaftlicher Tätigkeit			
2116	Erträge aus Veräußerung und sonstige Erträge	90.627,77	162.000,00	-71.372,23
2117	Nicht finanzierungswirksame operative Erträge			
212	Erträge aus Transfers	18.396,62	34.600,00	-16.203,38
2121	Transferertrag von Trägern des öffentlichen Rechts	10.000,00	27.000,00	-17.000,00
2122	Transferertrag von Beteiligungen			
2123	Transferertrag von Unternehmen (mit Finanzunternehmen)			
2124	Transferertrag von Haushalten und Organisationen ohne Erwerbscharakter			
2125	Transferertrag vom Ausland			
2126	Investitions- und Tilgungszuschüsse zwischen Unternehmungen und Betrieben der Gebietskörperschaft und der Gebietskörperschaft			
2127	Nicht finanzierungswirksamer Transferertrag	8.396,62	7.600,00	796,62
213	Finanzerträge	0,00	0,00	0,00
2131	Erträge aus Zinsen			
2132	Erträge aus Zinsen aus derivativen Finanzinstrumenten mit und ohne Grundgeschäft			
2133	Erträge aus Gewinnentnahmen von marktbestimmten Betrieben			
2134	Sonstige Finanzerträge			
2135	Erträge aus Dividenden/Gewinnausschüttungen			
2136	Sonstige nicht finanzierungswirksame Finanzerträge			
21	Summe Erträge	109.024,39	196.600,00	-87.575,61
221	Personalaufwand	0,00	0,00	0,00
2211	Personalaufwand (Bezüge, Nebengebühren, Mehrleistungen)			
2212	Gesetzlicher und freiwilliger Sozialaufwand			
2213	Sonstiger Personalaufwand			
2214	Nicht finanzierungswirksamer Personalaufwand			
222	Sachaufwand	187.014,74	188.000,00	-985,26
2221	Gebrauchs- und Verbrauchsgüter, Handelswaren			
2222	Verwaltungs- und Betriebsaufwand	125,47	200,00	-74,53
2223	Leasing- und Mietaufwand			
2224	Instandhaltung	2.796,08	1.700,00	1.096,08
2225	Sonstiger Sachaufwand	8.791,92	9.800,00	-1.008,08
2226	Nicht finanzierungswirksamer Sachaufwand	175.301,27	176.300,00	-998,73

Wirtschaftsförderung (Gruppe 7)

MVAG	Mittelverwendungs- und aufbringungsgruppen (1. und 2. Ebene)	RA 2025	VA 2025	RA - VA
223	Transferaufwand	2.754,00	4.200,00	-1.446,00
2231	Transferaufwand an Träger des öffentlichen Rechts			
2232	Transferaufwand an Beteiligungen			
2233	Transferaufwand an Unternehmen (mit Finanzunternehmen)	2.754,00	3.700,00	-946,00
2234	Transferaufwand an Haushalte und Organisationen ohne Erwerbscharakter		500,00	-500,00
2235	Transferaufwand an das Ausland			
2236	Investitions- und Tilgungszuschüsse zwischen Unternehmungen und Betrieben der Gebietskörperschaft und der Gebietskörperschaft			
2237	Nicht finanzierungswirksamer Transferaufwand			
224	Finanzaufwand	0,00	0,00	0,00
2241	Aufwendungen für Zinsen			
2242	Zinsen und sonstige Aufwendungen aus derivativen Finanzinstrumenten mit und ohne Grundgeschäft			
2243	Gewinnentnahmen von Unternehmungen und marktbestimmten Betrieben der Gebietskörperschaft (innerhalb der Gebietskörperschaft)			
2244	Sonstiger Finanzaufwand			
2245	Nicht finanzierungswirksamer Finanzaufwand			
22	Summe Aufwendungen	189.768,74	192.200,00	-2.431,26
SA0	Saldo (0) Nettoergebnis (21 - 22)	-80.744,35	4.400,00	-85.144,35
230	Entnahmen von Haushaltsrücklagen	0,00	0,00	0,00
2301	Entnahmen von Haushaltsrücklagen			
240	Zuweisungen an Haushaltsrücklagen	0,00	0,00	0,00
2401	Zuweisungen an Haushaltsrücklagen			
SA01	Saldo (01) Haushaltsrücklagen (230 - 240)	0,00	0,00	0,00
SA00	Saldo (00) Nettoergebnis nach Haushaltsrücklagen (Saldo 0 + Saldo 01)	-80.744,35	4.400,00	-85.144,35

Dienstleistungen (Gruppe 8)

MVAG	Mittelverwendungs- und aufbringungsgruppen (1. und 2. Ebene)	RA 2025	VA 2025	RA - VA
211	Erträge aus der operativen Verwaltungstätigkeit	667.687,65	968.100,00	-300.412,35
2111	Erträge aus eigenen Abgaben			
2112	Erträge aus Ertragsanteilen			
2113	Erträge aus Gebühren	412.637,39	404.100,00	8.537,39
2114	Erträge aus Leistungen	68.432,47	46.400,00	22.032,47
2115	Erträge aus Besitz und wirtschaftlicher Tätigkeit	28.942,52	26.000,00	2.942,52
2116	Erträge aus Veräußerung und sonstige Erträge	137.142,77	491.600,00	-354.457,23
2117	Nicht finanzierungswirksame operative Erträge	20.532,50		20.532,50
212	Erträge aus Transfers	177.452,28	171.300,00	6.152,28
2121	Transferertrag von Trägern des öffentlichen Rechts	63.766,92	64.300,00	-533,08
2122	Transferertrag von Beteiligungen			
2123	Transferertrag von Unternehmen (mit Finanzunternehmen)			
2124	Transferertrag von Haushalten und Organisationen ohne Erwerbscharakter			
2125	Transferertrag vom Ausland			
2126	Investitions- und Tilgungszuschüsse zwischen Unternehmungen und Betrieben der Gebietskörperschaft und der Gebietskörperschaft			
2127	Nicht finanzierungswirksamer Transferertrag	113.685,36	107.000,00	6.685,36
213	Finanzerträge	0,00	0,00	0,00
2131	Erträge aus Zinsen			
2132	Erträge aus Zinsen aus derivativen Finanzinstrumenten mit und ohne Grundgeschäft			
2133	Erträge aus Gewinnentnahmen von marktbestimmten Betrieben			
2134	Sonstige Finanzerträge			
2135	Erträge aus Dividenden/Gewinnausschüttungen			
2136	Sonstige nicht finanzierungswirksame Finanzerträge			
21	Summe Erträge	845.139,93	1.139.400,00	-294.260,07
221	Personalaufwand	121.024,73	110.600,00	10.424,73
2211	Personalaufwand (Bezüge, Nebengebühren, Mehrleistungen)	97.538,59	88.500,00	9.038,59
2212	Gesetzlicher und freiwilliger Sozialaufwand	23.486,14	22.100,00	1.386,14
2213	Sonstiger Personalaufwand			
2214	Nicht finanzierungswirksamer Personalaufwand			
222	Sachaufwand	710.963,26	1.062.600,00	-351.636,74
2221	Gebrauchs- und Verbrauchsgüter, Handelswaren	44.935,94	44.100,00	835,94
2222	Verwaltungs- und Betriebsaufwand	50.702,62	61.800,00	-11.097,38
2223	Leasing- und Mietaufwand		500,00	-500,00
2224	Instandhaltung	67.326,04	69.000,00	-1.673,96
2225	Sonstiger Sachaufwand	316.620,28	657.000,00	-340.379,72
2226	Nicht finanzierungswirksamer Sachaufwand	231.378,38	230.200,00	1.178,38

Dienstleistungen (Gruppe 8)

MVAG	Mittelverwendungs- und aufbringungsgruppen (1. und 2. Ebene)	RA 2025	VA 2025	RA - VA
223	Transferaufwand	0,00	0,00	0,00
2231	Transferaufwand an Träger des öffentlichen Rechts			
2232	Transferaufwand an Beteiligungen			
2233	Transferaufwand an Unternehmen (mit Finanzunternehmen)			
2234	Transferaufwand an Haushalte und Organisationen ohne Erwerbscharakter			
2235	Transferaufwand an das Ausland			
2236	Investitions- und Tilgungszuschüsse zwischen Unternehmungen und Betrieben der Gebietskörperschaft und der Gebietskörperschaft			
2237	Nicht finanzierungswirksamer Transferaufwand			
224	Finanzaufwand	26.776,44	40.700,00	-13.923,56
2241	Aufwendungen für Zinsen	26.776,44	40.700,00	-13.923,56
2242	Zinsen und sonstige Aufwendungen aus derivativen Finanzinstrumenten mit und ohne Grundgeschäft			
2243	Gewinnentnahmen von Unternehmungen und marktbestimmten Betrieben der Gebietskörperschaft (innerhalb der Gebietskörperschaft)			
2244	Sonstiger Finanzaufwand			
2245	Nicht finanzierungswirksamer Finanzaufwand			
22	Summe Aufwendungen	858.764,43	1.213.900,00	-355.135,57
SA0	Saldo (0) Nettoergebnis (21 - 22)	-13.624,50	-74.500,00	60.875,50
230	Entnahmen von Haushaltsrücklagen	0,00	0,00	0,00
2301	Entnahmen von Haushaltsrücklagen			
240	Zuweisungen an Haushaltsrücklagen	0,00	0,00	0,00
2401	Zuweisungen an Haushaltsrücklagen			
SA01	Saldo (01) Haushaltsrücklagen (230 - 240)	0,00	0,00	0,00
SA00	Saldo (00) Nettoergebnis nach Haushaltsrücklagen (Saldo 0 + Saldo 01)	-13.624,50	-74.500,00	60.875,50

Finanzwirtschaft (Gruppe 9)

MVAG	Mittelverwendungs- und aufbringungsgruppen (1. und 2. Ebene)	RA 2025	VA 2025	RA - VA
211	Erträge aus der operativen Verwaltungstätigkeit	1.399.016,75	1.306.100,00	92.916,75
2111	Erträge aus eigenen Abgaben	514.330,95	430.100,00	84.230,95
2112	Erträge aus Ertragsanteilen	884.685,80	876.000,00	8.685,80
2113	Erträge aus Gebühren			
2114	Erträge aus Leistungen			
2115	Erträge aus Besitz und wirtschaftlicher Tätigkeit			
2116	Erträge aus Veräußerung und sonstige Erträge			
2117	Nicht finanzierungswirksame operative Erträge			
212	Erträge aus Transfers	38.731,60	43.800,00	-5.068,40
2121	Transferertrag von Trägern des öffentlichen Rechts	38.731,60	43.800,00	-5.068,40
2122	Transferertrag von Beteiligungen			
2123	Transferertrag von Unternehmen (mit Finanzunternehmen)			
2124	Transferertrag von Haushalten und Organisationen ohne Erwerbscharakter			
2125	Transferertrag vom Ausland			
2126	Investitions- und Tilgungszuschüsse zwischen Unternehmungen und Betrieben der Gebietskörperschaft und der Gebietskörperschaft			
2127	Nicht finanzierungswirksamer Transferertrag			
213	Finanzerträge	38.114,56	10.100,00	28.014,56
2131	Erträge aus Zinsen	38.114,56	10.100,00	28.014,56
2132	Erträge aus Zinsen aus derivativen Finanzinstrumenten mit und ohne Grundgeschäft			
2133	Erträge aus Gewinnentnahmen von marktbestimmten Betrieben			
2134	Sonstige Finanzerträge			
2135	Erträge aus Dividenden/Gewinnausschüttungen			
2136	Sonstige nicht finanzierungswirksame Finanzerträge			
21	Summe Erträge	1.475.862,91	1.360.000,00	115.862,91
221	Personalaufwand	0,00	0,00	0,00
2211	Personalaufwand (Bezüge, Nebengebühren, Mehrleistungen)			
2212	Gesetzlicher und freiwilliger Sozialaufwand			
2213	Sonstiger Personalaufwand			
2214	Nicht finanzierungswirksamer Personalaufwand			
222	Sachaufwand	374.320,58	990.900,00	-616.579,42
2221	Gebrauchs- und Verbrauchsgüter, Handelswaren			
2222	Verwaltungs- und Betriebsaufwand			
2223	Leasing- und Mietaufwand			
2224	Instandhaltung			
2225	Sonstiger Sachaufwand	374.320,58	990.900,00	-616.579,42
2226	Nicht finanzierungswirksamer Sachaufwand			

Finanzwirtschaft (Gruppe 9)

MVAG	Mittelverwendungs- und aufbringungsgruppen (1. und 2. Ebene)	RA 2025	VA 2025	RA - VA
223	Transferaufwand	0,00	0,00	0,00
2231	Transferaufwand an Träger des öffentlichen Rechts			
2232	Transferaufwand an Beteiligungen			
2233	Transferaufwand an Unternehmen (mit Finanzunternehmen)			
2234	Transferaufwand an Haushalte und Organisationen ohne Erwerbscharakter			
2235	Transferaufwand an das Ausland			
2236	Investitions- und Tilgungszuschüsse zwischen Unternehmungen und Betrieben der Gebietskörperschaft und der Gebietskörperschaft			
2237	Nicht finanzierungswirksamer Transferaufwand			
224	Finanzaufwand	4.104,78	3.000,00	1.104,78
2241	Aufwendungen für Zinsen			
2242	Zinsen und sonstige Aufwendungen aus derivativen Finanzinstrumenten mit und ohne Grundgeschäft			
2243	Gewinnentnahmen von Unternehmungen und marktbestimmten Betrieben der Gebietskörperschaft (innerhalb der Gebietskörperschaft)			
2244	Sonstiger Finanzaufwand	4.104,78	3.000,00	1.104,78
2245	Nicht finanzierungswirksamer Finanzaufwand			
22	Summe Aufwendungen	378.425,36	993.900,00	-615.474,64
SA0	Saldo (0) Nettoergebnis (21 - 22)	1.097.437,55	366.100,00	731.337,55
230	Entnahmen von Haushaltsrücklagen	7.294,38	1.073.500,00	-1.066.205,62
2301	Entnahmen von Haushaltsrücklagen	7.294,38	1.073.500,00	-1.066.205,62
240	Zuweisungen an Haushaltsrücklagen	47,66	177.700,00	-177.652,34
2401	Zuweisungen an Haushaltsrücklagen	47,66	177.700,00	-177.652,34
SA01	Saldo (01) Haushaltsrücklagen (230 - 240)	7.246,72	895.800,00	-888.553,28
SA00	Saldo (00) Nettoergebnis nach Haushaltsrücklagen (Saldo 0 + Saldo 01)	1.104.684,27	1.261.900,00	-157.215,73

MVAG	Mittelverwendungs- und aufbringungsgruppen (1. Ebene)	RA 2025	VA 2025	RA - VA
OPERATIVE GEBARUNG				
311	Einzahlungen aus operativer Verwaltungstätigkeit	2.234.193,49	2.086.700,00	147.493,49
312	Einzahlungen aus Transfers	582.752,57	567.600,00	15.152,57
313	Einzahlungen aus Finanzerträgen	38.114,56	10.100,00	28.014,56
31	Summe Einzahlungen operative Gebarung	2.855.060,62	2.664.400,00	190.660,62
321	Auszahlungen aus Personalaufwand	483.705,24	465.100,00	18.605,24
322	Auszahlungen aus Sachaufwand	740.593,27	745.500,00	-4.906,73
323	Auszahlungen aus Transfers	759.532,13	781.200,00	-21.667,87
324	Auszahlungen aus Finanzaufwand	30.881,22	47.200,00	-16.318,78
32	Summe Auszahlungen operative Gebarung	2.014.711,86	2.039.000,00	-24.288,14
SA1	Saldo (1) Geldfluss aus der operativen Gebarung (31 – 32)	840.348,76	625.400,00	214.948,76
INVESTIVE GEBARUNG				
331	Einzahlungen aus der Investitionstätigkeit	54.312,50	40.000,00	14.312,50
332	Einzahlungen aus der Rückzahlung von Darlehen sowie gewährten Vorschüssen			
333	Einzahlungen aus Kapitaltransfers	397.746,19	1.956.500,00	-1.558.753,81
33	Summe Einzahlungen investive Gebarung	452.058,69	1.996.500,00	-1.544.441,31
341	Auszahlungen aus der Investitionstätigkeit	1.060.380,84	4.826.000,00	-3.765.619,16
342	Auszahlungen aus der Gewährung von Darlehen sowie gewährten Vorschüssen			
343	Auszahlungen aus Kapitaltransfers	25.238,06	17.100,00	8.138,06
34	Summe Auszahlungen investive Gebarung	1.085.618,90	4.843.100,00	-3.757.481,10
SA2	Saldo (2) Geldfluss aus der investiven Gebarung (33 – 34)	-633.560,21	-2.846.600,00	2.213.039,79
SA3	Saldo (3) Nettofinanzierungssaldo (Saldo 1 + Saldo 2)	206.788,55	-2.221.200,00	2.427.988,55

MVAG	Mittelverwendungs- und aufbringungsgruppen (1. Ebene)	RA 2025	VA 2025	RA - VA
FINANZIERUNGSTÄTIGKEIT				
351	Einzahlungen aus der Aufnahme von Finanzschulden	130.000,00	850.000,00	-720.000,00
353	Einzahlungen infolge eines Kapitaltausches bei derivativen Finanzinstrumenten mit Grundgeschäft			
355	Einzahlungen aus dem Abgang von Finanzinstrumenten			
35	Summe Einzahlungen aus der Finanzierungstätigkeit	130.000,00	850.000,00	-720.000,00
361	Auszahlungen aus der Tilgung von Finanzschulden	177.118,88	194.800,00	-17.681,12
363	Auszahlungen infolge eines Kapitaltausches bei derivativen Finanzinstrumenten mit Grundgeschäft			
365	Auszahlungen für den Erwerb von Finanzinstrumenten			
36	Summe Auszahlungen aus der Finanzierungstätigkeit	177.118,88	194.800,00	-17.681,12
SA4	Saldo (4) Geldfluss aus der Finanzierungstätigkeit (35 – 36)	-47.118,88	655.200,00	-702.318,88
SA5	Saldo (5) Geldfluss aus der voranschlagswirksamen Gebarung (Saldo 3 + Saldo 4)	159.669,67	-1.566.000,00	1.725.669,67
411	Einzahlungen aus nicht voranschlagswirksamen Forderungen	5.633.387,89		
412	Einzahlungen aus nicht voranschlagswirksamen Verbindlichkeiten	698.059,86		
413 ¹	Einzahlungen aus der Aufnahme von zur Kassenstärkung eingegangenen Geldverbindlichkeiten (Barvorlagen)	16.772,45		
41	Summe Einzahlungen aus der nicht voranschlagswirksamen Gebarung	6.348.220,20		
421	Auszahlungen aus nicht voranschlagswirksamen Forderungen	5.608.936,11		
422	Auszahlungen aus nicht voranschlagswirksamen Verbindlichkeiten	684.996,03		
423 ²	Auszahlungen zur Tilgung von zur Kassenstärkung eingegangenen Geldverbindlichkeiten (Barvorlagen)	16.772,45		
42	Summe Auszahlungen aus der nicht voranschlagswirksamen Gebarung	6.310.704,59		
SA6 ²	Saldo (6) Geldfluss aus der nicht voranschlagswirksamen Gebarung (41 - 42)	37.515,61		
SA7 ²	Saldo (7) Veränderung an Zahlungsmitteln (Saldo 5 + Saldo 6)	197.185,28		
Verprobung	Veränderung der Summe der Zahlungsmittel (C - D) - (A - B)	197.185,28		
A	Anfangsbestand liquide Mittel (115 zum 31.12.2024)	1.627.650,59		
B	Anfangsbestand kurzfristige Finanzschulden aus überzogenen Konten bei Kreditinstituten (1511/UK 21 zum 31.12.2024)	0,00		
C	Endbestand liquide Mittel (115 zum 31.12.2025)	1.824.835,87		
D	Endbestand kurzfristige Finanzschulden aus überzogenen Konten bei Kreditinstituten (1511/UK 21 zum 31.12.2025)	0,00		
	*) davon Zahlungsmittelreserven (1152 zum 31.12.2025)	40.682,23		

1) Die Summen der MVAG 413 und 423 ergeben am Jahresende nur dann null, sofern die zur Kassenstärkung eingegangenen Geldverbindlichkeiten (Barvorlagen) innerhalb desselben Finanzjahres getilgt wurden. Eine Differenz zw. Ein- und Auszahlungen (MVAG 4130 bzw. 4230) kann nur deshalb entstehen, weil eine Tilgung nicht innerhalb desselben Finanzjahres erfolgt ist. Die nicht innerhalb desselben Finanzjahres getilgten Kassenstärker sind als Finanzschulden auf die entsprechenden Konten bzw. Gruppen in der Vermögensrechnung umzubuchen.

2) Der Geldfluss aus der nicht voranschlagswirksamen Gebarung (SA6) und die Veränderung an Zahlungsmitteln (SA7) werden im Rechnungsabschluss in den Detailnachweisen und Bereichsbudgets nicht ausgewiesen, sondern nur auf Ebene des Gesamthaushalts.

MVAG	Mittelverwendungs- und aufbringungsgruppen (1. und 2. Ebene)	RA 2025	VA 2025	RA - VA
311	Einzahlungen aus operativer Verwaltungstätigkeit	2.234.193,49	2.086.700,00	147.493,49
3111	Einzahlungen aus eigenen Abgaben	514.882,86	430.100,00	84.782,86
3112	Einzahlungen aus Ertragsanteilen	884.685,80	876.000,00	8.685,80
3113	Einzahlungen aus Gebühren	411.486,94	404.100,00	7.386,94
3114	Einzahlungen aus Leistungen	167.316,12	136.700,00	30.616,12
3115	Einzahlungen aus Besitz und wirtschaftlicher Tätigkeit	30.563,00	27.800,00	2.763,00
3116	Einzahlungen aus Veräußerung von geringwertigen Wirtschaftsgütern (GWG) und sonstige Einzahlungen	225.258,77	212.000,00	13.258,77
312	Einzahlungen aus Transfers	582.752,57	567.600,00	15.152,57
3121	Transferzahlungen von Trägern des öffentlichen Rechts	581.307,57	559.100,00	22.207,57
3122	Transferzahlungen von Beteiligungen			
3123	Transferzahlungen von Unternehmen (inkl. Finanzunternehmen)			
3124	Transferzahlungen von Haushalten und Organisationen ohne Erwerbscharakter	1.445,00	8.500,00	-7.055,00
3125	Transferzahlungen vom Ausland			
3126	Investitions- und Tilgungszuschüsse zwischen Unternehmungen und Betrieben der Gebietskörperschaft und der Gebietskörperschaft			
313	Einzahlungen aus Finanzerträgen	38.114,56	10.100,00	28.014,56
3131	Einzahlungen aus Zinserträgen	38.114,56	10.100,00	28.014,56
3132	Einzahlungen aus Zinsen aus derivativen Finanzinstrumenten mit und ohne Grundgeschäft			
3133	Einzahlungen aus Gewinnentnahmen von marktbestimmten Betrieben			
3134	Sonstige Einzahlungen aus Finanzerträgen			
3135	Einzahlungen aus Dividenden/Gewinnausschüttungen			
31	Summe Einzahlungen operative Gebarung	2.855.060,62	2.664.400,00	190.660,62
321	Auszahlungen aus Personalaufwand	483.705,24	465.100,00	18.605,24
3211	Auszahlungen für Personalaufwand (Bezüge, Nebengebühren, und Mehrleistungsvergütungen)	392.938,57	373.000,00	19.938,57
3212	Auszahlungen für gesetzliche und freiwillige Sozialaufwendungen	90.766,67	92.100,00	-1.333,33
3213	Auszahlungen aus sonstigem Personalaufwand			
322	Auszahlungen aus Sachaufwand	740.593,27	745.500,00	-4.906,73
3221	Auszahlungen für Gebrauchs- und Verbrauchsgüter, Handelswaren	74.396,31	73.200,00	1.196,31
3222	Auszahlungen für Verwaltungs- und Betriebsaufwand	109.895,55	120.000,00	-10.104,45
3223	Auszahlungen für Leasing- und Mietaufwand	976,76	1.200,00	-223,24
3224	Auszahlungen für Instandhaltung	86.583,31	98.800,00	-12.216,69
3225	Sonstige Auszahlungen aus Sachaufwand	468.741,34	452.300,00	16.441,34
3226	Auszahlungen aus der Inanspruchnahme von Haftungen			
323	Auszahlungen aus Transfers	759.532,13	781.200,00	-21.667,87
3231	Transferzahlungen an Träger des öffentlichen Rechts	746.703,08	765.700,00	-18.996,92
3232	Transferzahlungen an Beteiligungen			
3233	Transferzahlungen an Unternehmen (inkl. Finanzunternehmen)	5.754,00	6.200,00	-446,00

MVAG	Mittelverwendungs- und aufbringungsgruppen (1. und 2. Ebene)	RA 2025	VA 2025	RA - VA
3234	Transferzahlungen an Haushalte und Organisationen ohne Erwerbscharakter	7.075,05	9.300,00	-2.224,95
3235	Transferzahlungen an das Ausland			
3236	Investitions- und Tilgungszuschüsse zwischen Unternehmungen und Betrieben der Gebietskörperschaft und der Gebietskörperschaft			
324	Auszahlungen aus Finanzaufwand	30.881,22	47.200,00	-16.318,78
3241	Auszahlungen für Zinsen	26.776,44	44.200,00	-17.423,56
3242	Auszahlungen für Zinsen aus derivativen Finanzinstrumenten mit und ohne Grundgeschäft			
3243	Auszahlungen aus Gewinnentnahmen von marktbestimmten Betrieben			
3244	Sonstige Auszahlungen aus Finanzaufwendungen	4.104,78	3.000,00	1.104,78
32	Summe Auszahlungen operative Gebarung	2.014.711,86	2.039.000,00	-24.288,14
SA1	Saldo (1) Geldfluss aus der operativen Gebarung (31 – 32)	840.348,76	625.400,00	214.948,76
331	Einzahlungen aus der Investitionstätigkeit	54.312,50	40.000,00	14.312,50
3311	Einzahlungen aus der Veräußerung von immateriellem Vermögen			
3312	Einzahlungen aus der Veräußerung von Grundstücken und Grundstückseinrichtungen	54.312,50	40.000,00	14.312,50
3313	Einzahlungen aus der Veräußerung von Gebäuden und Bauten			
3314	Einzahlungen aus der Veräußerung von technischen Anlagen, Fahrzeugen und Maschinen			
3315	Einzahlungen aus der Veräußerung von Amts-, Betriebs- und Geschäftsausstattung			
3316	Einzahlungen aus der Veräußerung von Kulturgütern			
3317	Einzahlungen aus der Veräußerung von Beteiligungen			
3318	Einzahlungen aus der Veräußerung von kofinanzierten Schutzbauten			
332	Einzahlungen aus der Rückzahlung von Darlehen sowie gewährten Vorschüssen	0,00	0,00	0,00
3321	Einzahlungen aus Darlehen an Träger des öffentlichen Rechts			
3322	Einzahlungen aus Darlehen an Beteiligungen			
3323	Einzahlungen aus Darlehen an Unternehmen und Haushalte			
3325	Einzahlungen aus Vorschüssen und Anzahlungen			
333	Einzahlungen aus Kapitaltransfers	397.746,19	1.956.500,00	-1.558.753,81
3331	Kapitaltransferzahlungen von Trägern des öffentlichen Rechts	296.387,42	1.782.000,00	-1.485.612,58
3332	Kapitaltransferzahlungen von Beteiligungen			
3333	Kapitaltransferzahlungen von Unternehmen			
3334	Kapitaltransferzahlungen von Haushalten und Organisationen ohne Erwerbscharakter	101.358,77	174.500,00	-73.141,23
3335	Kapitaltransferzahlungen vom Ausland			
33	Summe Einzahlungen investive Gebarung	452.058,69	1.996.500,00	-1.544.441,31
341	Auszahlungen aus der Investitionstätigkeit	1.060.380,84	4.826.000,00	-3.765.619,16
3411	Auszahlungen für den Erwerb von immateriellem Vermögen	10.003,35	10.000,00	3,35
3412	Auszahlungen für den Erwerb von Grundstücken und Grundstückseinrichtungen	431.763,68	3.598.500,00	-3.166.736,32

MVAG	Mittelverwendungs- und aufbringungsgruppen (1. und 2. Ebene)	RA 2025	VA 2025	RA - VA
3413	Auszahlungen für den Erwerb von Gebäuden und Bauten	88.080,55	600.000,00	-511.919,45
3414	Auszahlungen für den Erwerb von technischen Anlagen, Fahrzeugen und Maschinen	523.215,26	607.500,00	-84.284,74
3415	Auszahlungen für den Erwerb von Amts-, Betriebs- und Geschäftsausstattung	7.318,00	10.000,00	-2.682,00
3416	Auszahlungen für den Erwerb von Kulturgütern			
3417	Auszahlungen für den Erwerb von Beteiligungen			
3418	Auszahlungen für den Erwerb von kofinanzierten Schutzbauten			
342	Auszahlungen aus der Gewährung von Darlehen sowie gewährten Vorschüssen	0,00	0,00	0,00
3421	Auszahlungen von Darlehen an Träger des öffentlichen Rechts			
3422	Auszahlungen von Darlehen an Beteiligungen			
3423	Auszahlungen von Darlehen an Unternehmen und Haushalte			
3425	Auszahlungen von Vorschüssen und Anzahlungen			
343	Auszahlungen aus Kapitaltransfers	25.238,06	17.100,00	8.138,06
3431	Kapitaltransferzahlungen an Träger des öffentlichen Rechts	23.138,06	10.000,00	13.138,06
3432	Kapitaltransferzahlungen an Beteiligungen			
3433	Kapitaltransferzahlungen an Unternehmen (Finanzunternehmen)		500,00	-500,00
3434	Kapitaltransferzahlungen an Haushalte und Organisationen ohne Erwerbscharakter	2.100,00	6.600,00	-4.500,00
3435	Kapitaltransferzahlungen an das Ausland			
34	Summe Auszahlungen investive Gebarung	1.085.618,90	4.843.100,00	-3.757.481,10
SA2	Saldo (2) Geldfluss aus der investiven Gebarung (33 – 34)	-633.560,21	-2.846.600,00	2.213.039,79
SA3	Saldo (3) Nettofinanzierungssaldo (Saldo 1 + Saldo 2)	206.788,55	-2.221.200,00	2.427.988,55
351	Einzahlungen aus der Aufnahme von Finanzschulden	130.000,00	850.000,00	-720.000,00
3511	Einzahlungen aus empfangenen Darlehen von öffentlichen Körperschaften und Rechtsträgern			
3512	Einzahlungen aus empfangenen Darlehen von Beteiligungen			
3513	Einzahlungen aus empfangenen Darlehen von Unternehmen und privaten Haushalten			
3514	Einzahlungen aus Finanzschulden (Finanzunternehmen)	130.000,00	850.000,00	-720.000,00
3515	Einzahlungen aus Aufnahmen von Leasingverbindlichkeiten			
353	Einzahlungen infolge eines Kapitaltausches bei derivativen Finanzinstrumenten mit Grundgeschäft	0,00	0,00	0,00
3530	Einzahlungen infolge eines Kapitaltausches bei derivativen Finanzinstrumenten mit Grundgeschäft			
355	Einzahlungen aus dem Abgang von Finanzinstrumenten	0,00	0,00	0,00
3550	Einzahlungen aus dem Abgang von Finanzinstrumenten			
35	Summe Einzahlungen aus der Finanzierungstätigkeit	130.000,00	850.000,00	-720.000,00
361	Auszahlungen aus der Tilgung von Finanzschulden	177.118,88	194.800,00	-17.681,12
3611	Auszahlungen aus empfangenen Darlehen von öffentlichen Körperschaften und Rechtsträgern			

MVAG	Mittelverwendungs- und aufbringungsgruppen (1. und 2. Ebene)	RA 2025	VA 2025	RA - VA
3612	Auszahlungen aus empfangenen Darlehen von Beteiligungen			
3613	Auszahlungen aus empfangenen Darlehen von Unternehmen und privaten Haushalten			
3614	Auszahlungen aus Finanzschulden	177.118,88	194.800,00	-17.681,12
3615	Auszahlungen aus Rückzahlungen von Leasingverbindlichkeiten			
363	Auszahlungen infolge eines Kapitaltausches bei derivativen Finanzinstrumenten mit Grundgeschäft	0,00	0,00	0,00
3630	Auszahlungen infolge eines Kapitaltausches bei derivativen Finanzinstrumenten mit Grundgeschäft			
365	Auszahlungen für den Erwerb von Finanzinstrumenten	0,00	0,00	0,00
3650	Auszahlungen für den Erwerb von Finanzinstrumenten			
36	Summe Auszahlungen aus der Finanzierungstätigkeit	177.118,88	194.800,00	-17.681,12
SA4	Saldo (4) Geldfluss aus der Finanzierungstätigkeit (35 – 36)	-47.118,88	655.200,00	-702.318,88
SA5	Saldo (5) Geldfluss aus der voranschlagswirksamen Gebarung (Saldo 3 + Saldo 4)	159.669,67	-1.566.000,00	1.725.669,67
411	Einzahlungen aus nicht voranschlagswirksamen Forderungen	5.633.387,89		
4110	Einzahlungen aus nicht voranschlagswirksamen Forderungen	5.633.387,89		
412	Einzahlungen aus nicht voranschlagswirksamen Verbindlichkeiten	698.059,86		
4120	Einzahlungen aus nicht voranschlagswirksamen Verbindlichkeiten	698.059,86		
413¹	Einzahlungen aus der Aufnahme von zur Kassenstärkung eingegangenen Geldverbindlichkeiten (Barvorlagen)	16.772,45		
4130 ¹	Einzahlungen aus der Aufnahme von zur Kassenstärkung eingegangenen Geldverbindlichkeiten (Barvorlagen)	16.772,45		
41	Summe Einzahlungen aus der nicht voranschlagswirksamen Gebarung	6.348.220,20		
421	Auszahlungen aus nicht voranschlagswirksamen Forderungen	5.608.936,11		
4210	Auszahlungen aus nicht voranschlagswirksamen Forderungen	5.608.936,11		
422	Auszahlungen aus nicht voranschlagswirksamen Verbindlichkeiten	684.996,03		
4220	Auszahlungen aus nicht voranschlagswirksamen Verbindlichkeiten	684.996,03		
423²	Auszahlungen zur Tilgung von zur Kassenstärkung eingegangenen Geldverbindlichkeiten (Barvorlagen)	16.772,45		
4230 ²	Auszahlungen zur Tilgung von zur Kassenstärkung eingegangenen Geldverbindlichkeiten (Barvorlagen)	16.772,45		
42	Summe Auszahlungen aus der nicht voranschlagswirksamen Gebarung	6.310.704,59		
SA6²	Saldo (6) Geldfluss aus der nicht voranschlagswirksamen Gebarung (41 - 42)	37.515,61		
SA7²	Saldo (7) Veränderung an Zahlungsmitteln (Saldo 5 + Saldo 6)	197.185,28		
Verprobung	Veränderung der Summe der Zahlungsmittel (C - D) - (A - B)	197.185,28		
A	Anfangsbestand liquide Mittel (115 zum 31.12.2024)	1.627.650,59		
B	Anfangsbestand kurzfristige Finanzschulden aus überzogenen Konten bei Kreditinstituten (1511/UK 21 zum 31.12.2024)	0,00		

MVAG	Mittelverwendungs- und aufbringungsgruppen (1. und 2. Ebene)	RA 2025	VA 2025	RA - VA
C	Endbestand liquide Mittel (115 zum 31.12.2025)	1.824.835,87		
D	Endbestand kurzfristige Finanzschulden aus überzogenen Konten bei Kreditinstituten (1511/UK 21 zum 31.12.2025)	0,00		
	*) davon Zahlungsmittelreserven (1152 zum 31.12.2025)	40.682,23		

1) Die Summen der MVAG 413 und 423 ergeben am Jahresende nur dann null, sofern die zur Kassenstärkung eingegangenen Geldverbindlichkeiten (Barvorlagen) innerhalb desselben Finanzjahres getilgt wurden. Eine Differenz zw. Ein- und Auszahlungen (MVAG 4130 bzw. 4230) kann nur deshalb entstehen, weil eine Tilgung nicht innerhalb desselben Finanzjahres erfolgt ist. Die nicht innerhalb desselben Finanzjahres getilgten Kassenstärker sind als Finanzschulden auf die entsprechenden Konten bzw. Gruppen in der Vermögensrechnung umzubuchen.

2) Der Geldfluss aus der nicht voranschlagswirksamen Gebarung (SA6) und die Veränderung an Zahlungsmitteln (SA7) werden im Rechnungsabschluss in den Detailnachweisen und Bereichsbudgets nicht ausgewiesen, sondern nur auf Ebene des Gesamthaushalts.

Vertretungskörper und allgemeine Verwaltung (Gruppe 0)

MVAG	Mittelverwendungs- und aufbringungsgruppen (1. und 2. Ebene)	RA 2025	VA 2025	RA - VA
311	Einzahlungen aus operativer Verwaltungstätigkeit	159.087,68	150.900,00	8.187,68
3111	Einzahlungen aus eigenen Abgaben			
3112	Einzahlungen aus Ertragsanteilen			
3113	Einzahlungen aus Gebühren			
3114	Einzahlungen aus Leistungen	4.331,20	4.900,00	-568,80
3115	Einzahlungen aus Besitz und wirtschaftlicher Tätigkeit	1.640,48	1.800,00	-159,52
3116	Einzahlungen aus Veräußerung von geringwertigen Wirtschaftsgütern (GWG) und sonstige Einzahlungen	153.116,00	144.200,00	8.916,00
312	Einzahlungen aus Transfers	300.000,00	308.800,00	-8.800,00
3121	Transferzahlungen von Trägern des öffentlichen Rechts	300.000,00	301.500,00	-1.500,00
3122	Transferzahlungen von Beteiligungen			
3123	Transferzahlungen von Unternehmen (inkl. Finanzunternehmen)			
3124	Transferzahlungen von Haushalten und Organisationen ohne Erwerbscharakter		7.300,00	-7.300,00
3125	Transferzahlungen vom Ausland			
3126	Investitions- und Tilgungszuschüsse zwischen Unternehmungen und Betrieben der Gebietskörperschaft und der Gebietskörperschaft			
313	Einzahlungen aus Finanzerträgen	0,00	0,00	0,00
3131	Einzahlungen aus Zinserträgen			
3132	Einzahlungen aus Zinsen aus derivativen Finanzinstrumenten mit und ohne Grundgeschäft			
3133	Einzahlungen aus Gewinnentnahmen von marktbestimmten Betrieben			
3134	Sonstige Einzahlungen aus Finanzerträgen			
3135	Einzahlungen aus Dividenden/Gewinnausschüttungen			
31	Summe Einzahlungen operative Gebarung	459.087,68	459.700,00	-612,32
321	Auszahlungen aus Personalaufwand	212.971,31	210.300,00	2.671,31
3211	Auszahlungen für Personalaufwand (Bezüge, Nebengebühren, und Mehrleistungsvergütungen)	175.485,52	168.500,00	6.985,52
3212	Auszahlungen für gesetzliche und freiwillige Sozialaufwendungen	37.485,79	41.800,00	-4.314,21
3213	Auszahlungen aus sonstigem Personalaufwand			
322	Auszahlungen aus Sachaufwand	227.266,08	209.800,00	17.466,08
3221	Auszahlungen für Gebrauchs- und Verbrauchsgüter, Handelswaren	9.225,35	8.500,00	725,35
3222	Auszahlungen für Verwaltungs- und Betriebsaufwand	16.624,13	15.800,00	824,13
3223	Auszahlungen für Leasing- und Mietaufwand			
3224	Auszahlungen für Instandhaltung	14.482,46	13.000,00	1.482,46
3225	Sonstige Auszahlungen aus Sachaufwand	186.934,14	172.500,00	14.434,14
3226	Auszahlungen aus der Inanspruchnahme von Haftungen			
323	Auszahlungen aus Transfers	16.663,49	17.500,00	-836,51
3231	Transferzahlungen an Träger des öffentlichen Rechts	10.628,44	11.300,00	-671,56

Vertretungskörper und allgemeine Verwaltung (Gruppe 0)

MVAG	Mittelverwendungs- und aufbringungsgruppen (1. und 2. Ebene)	RA 2025	VA 2025	RA - VA
3232	Transferzahlungen an Beteiligungen			
3233	Transferzahlungen an Unternehmen (inkl. Finanzunternehmen)			
3234	Transferzahlungen an Haushalte und Organisationen ohne Erwerbscharakter	6.035,05	6.200,00	-164,95
3235	Transferzahlungen an das Ausland			
3236	Investitions- und Tilgungszuschüsse zwischen Unternehmungen und Betrieben der Gebietskörperschaft und der Gebietskörperschaft			
324	Auszahlungen aus Finanzaufwand	0,00	1.500,00	-1.500,00
3241	Auszahlungen für Zinsen		1.500,00	-1.500,00
3242	Auszahlungen für Zinsen aus derivativen Finanzinstrumenten mit und ohne Grundgeschäft			
3243	Auszahlungen aus Gewinnentnahmen von marktbestimmten Betrieben			
3244	Sonstige Auszahlungen aus Finanzaufwendungen			
32	Summe Auszahlungen operative Gebarung	456.900,88	439.100,00	17.800,88
SA1	Saldo (1) Geldfluss aus der operativen Gebarung (31 – 32)	2.186,80	20.600,00	-18.413,20
331	Einzahlungen aus der Investitionstätigkeit	0,00	0,00	0,00
3311	Einzahlungen aus der Veräußerung von immateriellem Vermögen			
3312	Einzahlungen aus der Veräußerung von Grundstücken und Grundstückeinrichtungen			
3313	Einzahlungen aus der Veräußerung von Gebäuden und Bauten			
3314	Einzahlungen aus der Veräußerung von technischen Anlagen, Fahrzeugen und Maschinen			
3315	Einzahlungen aus der Veräußerung von Amts-, Betriebs- und Geschäftsausstattung			
3316	Einzahlungen aus der Veräußerung von Kulturgütern			
3317	Einzahlungen aus der Veräußerung von Beteiligungen			
3318	Einzahlungen aus der Veräußerung von kofinanzierten Schutzbauten			
332	Einzahlungen aus der Rückzahlung von Darlehen sowie gewährten Vorschüssen	0,00	0,00	0,00
3321	Einzahlungen aus Darlehen an Träger des öffentlichen Rechts			
3322	Einzahlungen aus Darlehen an Beteiligungen			
3323	Einzahlungen aus Darlehen an Unternehmen und Haushalte			
3325	Einzahlungen aus Vorschüssen und Anzahlungen			
333	Einzahlungen aus Kapitaltransfers	3.600,00	60.000,00	-56.400,00
3331	Kapitaltransferzahlungen von Trägern des öffentlichen Rechts	3.600,00	60.000,00	-56.400,00
3332	Kapitaltransferzahlungen von Beteiligungen			
3333	Kapitaltransferzahlungen von Unternehmen			
3334	Kapitaltransferzahlungen von Haushalten und Organisationen ohne Erwerbscharakter			
3335	Kapitaltransferzahlungen vom Ausland			
33	Summe Einzahlungen investive Gebarung	3.600,00	60.000,00	-56.400,00

Vertretungskörper und allgemeine Verwaltung (Gruppe 0)

MVAG	Mittelverwendungs- und aufbringungsgruppen (1. und 2. Ebene)	RA 2025	VA 2025	RA - VA
341	Auszahlungen aus der Investitionstätigkeit	68.205,62	613.000,00	-544.794,38
3411	Auszahlungen für den Erwerb von immateriellem Vermögen	10.003,35	10.000,00	3,35
3412	Auszahlungen für den Erwerb von Grundstücken und Grundstückseinrichtungen			
3413	Auszahlungen für den Erwerb von Gebäuden und Bauten	58.202,27	600.000,00	-541.797,73
3414	Auszahlungen für den Erwerb von technischen Anlagen, Fahrzeugen und Maschinen			
3415	Auszahlungen für den Erwerb von Amts-, Betriebs- und Geschäftsausstattung		3.000,00	-3.000,00
3416	Auszahlungen für den Erwerb von Kulturgütern			
3417	Auszahlungen für den Erwerb von Beteiligungen			
3418	Auszahlungen für den Erwerb von kofinanzierten Schutzbauten			
342	Auszahlungen aus der Gewährung von Darlehen sowie gewährten Vorschüssen	0,00	0,00	0,00
3421	Auszahlungen von Darlehen an Träger des öffentlichen Rechts			
3422	Auszahlungen von Darlehen an Beteiligungen			
3423	Auszahlungen von Darlehen an Unternehmen und Haushalte			
3425	Auszahlungen von Vorschüssen und Anzahlungen			
343	Auszahlungen aus Kapitaltransfers	0,00	0,00	0,00
3431	Kapitaltransferzahlungen an Träger des öffentlichen Rechts			
3432	Kapitaltransferzahlungen an Beteiligungen			
3433	Kapitaltransferzahlungen an Unternehmen (Finanzunternehmen)			
3434	Kapitaltransferzahlungen an Haushalte und Organisationen ohne Erwerbscharakter			
3435	Kapitaltransferzahlungen an das Ausland			
34	Summe Auszahlungen investive Gebarung	68.205,62	613.000,00	-544.794,38
SA2	Saldo (2) Geldfluss aus der investiven Gebarung (33 – 34)	-64.605,62	-553.000,00	488.394,38
SA3	Saldo (3) Nettofinanzierungssaldo (Saldo 1 + Saldo 2)	-62.418,82	-532.400,00	469.981,18
351	Einzahlungen aus der Aufnahme von Finanzschulden	0,00	200.000,00	-200.000,00
3511	Einzahlungen aus empfangenen Darlehen von öffentlichen Körperschaften und Rechtsträgern			
3512	Einzahlungen aus empfangenen Darlehen von Beteiligungen			
3513	Einzahlungen aus empfangenen Darlehen von Unternehmen und privaten Haushalten			
3514	Einzahlungen aus Finanzschulden (Finanzunternehmen)		200.000,00	-200.000,00
3515	Einzahlungen aus Aufnahmen von Leasingverbindlichkeiten			
353	Einzahlungen infolge eines Kapitaltausches bei derivativen Finanzinstrumenten mit Grundgeschäft	0,00	0,00	0,00
3530	Einzahlungen infolge eines Kapitaltausches bei derivativen Finanzinstrumenten mit Grundgeschäft			
355	Einzahlungen aus dem Abgang von Finanzinstrumenten	0,00	0,00	0,00

Vertretungskörper und allgemeine Verwaltung (Gruppe 0)

MVAG	Mittelverwendungs- und aufbringungsgruppen (1. und 2. Ebene)	RA 2025	VA 2025	RA - VA
3550	Einzahlungen aus dem Abgang von Finanzinstrumenten			
35	Summe Einzahlungen aus der Finanzierungstätigkeit	0,00	200.000,00	-200.000,00
361	Auszahlungen aus der Tilgung von Finanzschulden	0,00	0,00	0,00
3611	Auszahlungen aus empfangenen Darlehen von öffentlichen Körperschaften und Rechtsträgern			
3612	Auszahlungen aus empfangenen Darlehen von Beteiligungen			
3613	Auszahlungen aus empfangenen Darlehen von Unternehmen und privaten Haushalten			
3614	Auszahlungen aus Finanzschulden			
3615	Auszahlungen aus Rückzahlungen von Leasingverbindlichkeiten			
363	Auszahlungen infolge eines Kapitaltausches bei derivativen Finanzinstrumenten mit Grundgeschäft	0,00	0,00	0,00
3630	Auszahlungen infolge eines Kapitaltausches bei derivativen Finanzinstrumenten mit Grundgeschäft			
365	Auszahlungen für den Erwerb von Finanzinstrumenten	0,00	0,00	0,00
3650	Auszahlungen für den Erwerb von Finanzinstrumenten			
36	Summe Auszahlungen aus der Finanzierungstätigkeit	0,00	0,00	0,00
SA4	Saldo (4) Geldfluss aus der Finanzierungstätigkeit (35 – 36)	0,00	200.000,00	-200.000,00
SA5	Saldo (5) Geldfluss aus der voranschlagswirksamen Gebarung (Saldo 3 + Saldo 4)	-62.418,82	-332.400,00	269.981,18

Öffentliche Ordnung und Sicherheit (Gruppe 1)

MVAG	Mittelverwendungs- und aufbringungsgruppen (1. und 2. Ebene)	RA 2025	VA 2025	RA - VA
311	Einzahlungen aus operativer Verwaltungstätigkeit	9.779,79	7.900,00	1.879,79
3111	Einzahlungen aus eigenen Abgaben			
3112	Einzahlungen aus Ertragsanteilen			
3113	Einzahlungen aus Gebühren			
3114	Einzahlungen aus Leistungen	9.779,79	7.900,00	1.879,79
3115	Einzahlungen aus Besitz und wirtschaftlicher Tätigkeit			
3116	Einzahlungen aus Veräußerung von geringwertigen Wirtschaftsgütern (GWG) und sonstige Einzahlungen			
312	Einzahlungen aus Transfers	25.000,00	42.000,00	-17.000,00
3121	Transferzahlungen von Trägern des öffentlichen Rechts	25.000,00	42.000,00	-17.000,00
3122	Transferzahlungen von Beteiligungen			
3123	Transferzahlungen von Unternehmen (inkl. Finanzunternehmen)			
3124	Transferzahlungen von Haushalten und Organisationen ohne Erwerbscharakter			
3125	Transferzahlungen vom Ausland			
3126	Investitions- und Tilgungszuschüsse zwischen Unternehmungen und Betrieben der Gebietskörperschaft und der Gebietskörperschaft			
313	Einzahlungen aus Finanzerträgen	0,00	0,00	0,00
3131	Einzahlungen aus Zinserträgen			
3132	Einzahlungen aus Zinsen aus derivativen Finanzinstrumenten mit und ohne Grundgeschäft			
3133	Einzahlungen aus Gewinnentnahmen von marktbestimmten Betrieben			
3134	Sonstige Einzahlungen aus Finanzerträgen			
3135	Einzahlungen aus Dividenden/Gewinnausschüttungen			
31	Summe Einzahlungen operative Gebarung	34.779,79	49.900,00	-15.120,21
321	Auszahlungen aus Personalaufwand	0,00	0,00	0,00
3211	Auszahlungen für Personalaufwand (Bezüge, Nebengebühren, und Mehrleistungsvergütungen)			
3212	Auszahlungen für gesetzliche und freiwillige Sozialaufwendungen			
3213	Auszahlungen aus sonstigem Personalaufwand			
322	Auszahlungen aus Sachaufwand	27.924,86	37.400,00	-9.475,14
3221	Auszahlungen für Gebrauchs- und Verbrauchsgüter, Handelswaren			
3222	Auszahlungen für Verwaltungs- und Betriebsaufwand	24.024,27	20.700,00	3.324,27
3223	Auszahlungen für Leasing- und Mietaufwand			
3224	Auszahlungen für Instandhaltung		500,00	-500,00
3225	Sonstige Auszahlungen aus Sachaufwand	3.900,59	16.200,00	-12.299,41
3226	Auszahlungen aus der Inanspruchnahme von Haftungen			
323	Auszahlungen aus Transfers	508,41	500,00	8,41
3231	Transferzahlungen an Träger des öffentlichen Rechts	508,41	500,00	8,41

Öffentliche Ordnung und Sicherheit (Gruppe 1)

MVAG	Mittelverwendungs- und aufbringungsgruppen (1. und 2. Ebene)	RA 2025	VA 2025	RA - VA
3232	Transferzahlungen an Beteiligungen			
3233	Transferzahlungen an Unternehmen (inkl. Finanzunternehmen)			
3234	Transferzahlungen an Haushalte und Organisationen ohne Erwerbscharakter			
3235	Transferzahlungen an das Ausland			
3236	Investitions- und Tilgungszuschüsse zwischen Unternehmungen und Betrieben der Gebietskörperschaft und der Gebietskörperschaft			
324	Auszahlungen aus Finanzaufwand	0,00	0,00	0,00
3241	Auszahlungen für Zinsen			
3242	Auszahlungen für Zinsen aus derivativen Finanzinstrumenten mit und ohne Grundgeschäft			
3243	Auszahlungen aus Gewinnentnahmen von marktbestimmten Betrieben			
3244	Sonstige Auszahlungen aus Finanzaufwendungen			
32	Summe Auszahlungen operative Gebarung	28.433,27	37.900,00	-9.466,73
SA1	Saldo (1) Geldfluss aus der operativen Gebarung (31 – 32)	6.346,52	12.000,00	-5.653,48
331	Einzahlungen aus der Investitionstätigkeit	0,00	0,00	0,00
3311	Einzahlungen aus der Veräußerung von immateriellem Vermögen			
3312	Einzahlungen aus der Veräußerung von Grundstücken und Grundstückeinrichtungen			
3313	Einzahlungen aus der Veräußerung von Gebäuden und Bauten			
3314	Einzahlungen aus der Veräußerung von technischen Anlagen, Fahrzeugen und Maschinen			
3315	Einzahlungen aus der Veräußerung von Amts-, Betriebs- und Geschäftsausstattung			
3316	Einzahlungen aus der Veräußerung von Kulturgütern			
3317	Einzahlungen aus der Veräußerung von Beteiligungen			
3318	Einzahlungen aus der Veräußerung von kofinanzierten Schutzbauten			
332	Einzahlungen aus der Rückzahlung von Darlehen sowie gewährten Vorschüssen	0,00	0,00	0,00
3321	Einzahlungen aus Darlehen an Träger des öffentlichen Rechts			
3322	Einzahlungen aus Darlehen an Beteiligungen			
3323	Einzahlungen aus Darlehen an Unternehmen und Haushalte			
3325	Einzahlungen aus Vorschüssen und Anzahlungen			
333	Einzahlungen aus Kapitaltransfers	154.056,50	293.000,00	-138.943,50
3331	Kapitaltransferzahlungen von Trägern des öffentlichen Rechts	114.056,50	186.500,00	-72.443,50
3332	Kapitaltransferzahlungen von Beteiligungen			
3333	Kapitaltransferzahlungen von Unternehmen			
3334	Kapitaltransferzahlungen von Haushalten und Organisationen ohne Erwerbscharakter	40.000,00	106.500,00	-66.500,00
3335	Kapitaltransferzahlungen vom Ausland			
33	Summe Einzahlungen investive Gebarung	154.056,50	293.000,00	-138.943,50

Öffentliche Ordnung und Sicherheit (Gruppe 1)

MVAG	Mittelverwendungs- und aufbringungsgruppen (1. und 2. Ebene)	RA 2025	VA 2025	RA - VA
341	Auszahlungen aus der Investitionstätigkeit	518.649,12	605.500,00	-86.850,88
3411	Auszahlungen für den Erwerb von immateriellem Vermögen			
3412	Auszahlungen für den Erwerb von Grundstücken und Grundstückseinrichtungen			
3413	Auszahlungen für den Erwerb von Gebäuden und Bauten			
3414	Auszahlungen für den Erwerb von technischen Anlagen, Fahrzeugen und Maschinen	518.649,12	605.000,00	-86.350,88
3415	Auszahlungen für den Erwerb von Amts-, Betriebs- und Geschäftsausstattung		500,00	-500,00
3416	Auszahlungen für den Erwerb von Kulturgütern			
3417	Auszahlungen für den Erwerb von Beteiligungen			
3418	Auszahlungen für den Erwerb von kofinanzierten Schutzbauten			
342	Auszahlungen aus der Gewährung von Darlehen sowie gewährten Vorschüssen	0,00	0,00	0,00
3421	Auszahlungen von Darlehen an Träger des öffentlichen Rechts			
3422	Auszahlungen von Darlehen an Beteiligungen			
3423	Auszahlungen von Darlehen an Unternehmen und Haushalte			
3425	Auszahlungen von Vorschüssen und Anzahlungen			
343	Auszahlungen aus Kapitaltransfers	23.138,06	10.000,00	13.138,06
3431	Kapitaltransferzahlungen an Träger des öffentlichen Rechts	23.138,06	10.000,00	13.138,06
3432	Kapitaltransferzahlungen an Beteiligungen			
3433	Kapitaltransferzahlungen an Unternehmen (Finanzunternehmen)			
3434	Kapitaltransferzahlungen an Haushalte und Organisationen ohne Erwerbscharakter			
3435	Kapitaltransferzahlungen an das Ausland			
34	Summe Auszahlungen investive Gebarung	541.787,18	615.500,00	-73.712,82
SA2	Saldo (2) Geldfluss aus der investiven Gebarung (33 – 34)	-387.730,68	-322.500,00	-65.230,68
SA3	Saldo (3) Nettofinanzierungssaldo (Saldo 1 + Saldo 2)	-381.384,16	-310.500,00	-70.884,16
351	Einzahlungen aus der Aufnahme von Finanzschulden	0,00	0,00	0,00
3511	Einzahlungen aus empfangenen Darlehen von öffentlichen Körperschaften und Rechtsträgern			
3512	Einzahlungen aus empfangenen Darlehen von Beteiligungen			
3513	Einzahlungen aus empfangenen Darlehen von Unternehmen und privaten Haushalten			
3514	Einzahlungen aus Finanzschulden (Finanzunternehmen)			
3515	Einzahlungen aus Aufnahmen von Leasingverbindlichkeiten			
353	Einzahlungen infolge eines Kapitaltausches bei derivativen Finanzinstrumenten mit Grundgeschäft	0,00	0,00	0,00
3530	Einzahlungen infolge eines Kapitaltausches bei derivativen Finanzinstrumenten mit Grundgeschäft			
355	Einzahlungen aus dem Abgang von Finanzinstrumenten	0,00	0,00	0,00

Öffentliche Ordnung und Sicherheit (Gruppe 1)

MVAG	Mittelverwendungs- und aufbringungsgruppen (1. und 2. Ebene)	RA 2025	VA 2025	RA - VA
3550	Einzahlungen aus dem Abgang von Finanzinstrumenten			
35	Summe Einzahlungen aus der Finanzierungstätigkeit	0,00	0,00	0,00
361	Auszahlungen aus der Tilgung von Finanzschulden	0,00	0,00	0,00
3611	Auszahlungen aus empfangenen Darlehen von öffentlichen Körperschaften und Rechtsträgern			
3612	Auszahlungen aus empfangenen Darlehen von Beteiligungen			
3613	Auszahlungen aus empfangenen Darlehen von Unternehmen und privaten Haushalten			
3614	Auszahlungen aus Finanzschulden			
3615	Auszahlungen aus Rückzahlungen von Leasingverbindlichkeiten			
363	Auszahlungen infolge eines Kapitaltausches bei derivativen Finanzinstrumenten mit Grundgeschäft	0,00	0,00	0,00
3630	Auszahlungen infolge eines Kapitaltausches bei derivativen Finanzinstrumenten mit Grundgeschäft			
365	Auszahlungen für den Erwerb von Finanzinstrumenten	0,00	0,00	0,00
3650	Auszahlungen für den Erwerb von Finanzinstrumenten			
36	Summe Auszahlungen aus der Finanzierungstätigkeit	0,00	0,00	0,00
SA4	Saldo (4) Geldfluss aus der Finanzierungstätigkeit (35 – 36)	0,00	0,00	0,00
SA5	Saldo (5) Geldfluss aus der voranschlagswirksamen Gebarung (Saldo 3 + Saldo 4)	-381.384,16	-310.500,00	-70.884,16

Unterricht, Erziehung, Sport und Wissenschaft (Gruppe 2)

MVAG	Mittelverwendungs- und aufbringungsgruppen (1. und 2. Ebene)	RA 2025	VA 2025	RA - VA
311	Einzahlungen aus operativer Verwaltungstätigkeit	80.888,02	71.500,00	9.388,02
3111	Einzahlungen aus eigenen Abgaben			
3112	Einzahlungen aus Ertragsanteilen			
3113	Einzahlungen aus Gebühren			
3114	Einzahlungen aus Leistungen	80.888,02	71.500,00	9.388,02
3115	Einzahlungen aus Besitz und wirtschaftlicher Tätigkeit			
3116	Einzahlungen aus Veräußerung von geringwertigen Wirtschaftsgütern (GWG) und sonstige Einzahlungen			
312	Einzahlungen aus Transfers	112.475,66	70.500,00	41.975,66
3121	Transferzahlungen von Trägern des öffentlichen Rechts	112.475,66	70.500,00	41.975,66
3122	Transferzahlungen von Beteiligungen			
3123	Transferzahlungen von Unternehmen (inkl. Finanzunternehmen)			
3124	Transferzahlungen von Haushalten und Organisationen ohne Erwerbscharakter			
3125	Transferzahlungen vom Ausland			
3126	Investitions- und Tilgungszuschüsse zwischen Unternehmungen und Betrieben der Gebietskörperschaft und der Gebietskörperschaft			
313	Einzahlungen aus Finanzerträgen	0,00	0,00	0,00
3131	Einzahlungen aus Zinserträgen			
3132	Einzahlungen aus Zinsen aus derivativen Finanzinstrumenten mit und ohne Grundgeschäft			
3133	Einzahlungen aus Gewinnentnahmen von marktbestimmten Betrieben			
3134	Sonstige Einzahlungen aus Finanzerträgen			
3135	Einzahlungen aus Dividenden/Gewinnausschüttungen			
31	Summe Einzahlungen operative Gebarung	193.363,68	142.000,00	51.363,68
321	Auszahlungen aus Personalaufwand	149.709,20	144.200,00	5.509,20
3211	Auszahlungen für Personalaufwand (Bezüge, Nebengebühren, und Mehrleistungsvergütungen)	119.914,46	116.000,00	3.914,46
3212	Auszahlungen für gesetzliche und freiwillige Sozialaufwendungen	29.794,74	28.200,00	1.594,74
3213	Auszahlungen aus sonstigem Personalaufwand			
322	Auszahlungen aus Sachaufwand	39.261,38	43.300,00	-4.038,62
3221	Auszahlungen für Gebrauchs- und Verbrauchsgüter, Handelswaren	17.873,61	19.600,00	-1.726,39
3222	Auszahlungen für Verwaltungs- und Betriebsaufwand	13.458,71	15.100,00	-1.641,29
3223	Auszahlungen für Leasing- und Mietaufwand			
3224	Auszahlungen für Instandhaltung	1.932,58	2.500,00	-567,42
3225	Sonstige Auszahlungen aus Sachaufwand	5.996,48	6.100,00	-103,52
3226	Auszahlungen aus der Inanspruchnahme von Haftungen			
323	Auszahlungen aus Transfers	173.476,96	169.900,00	3.576,96
3231	Transferzahlungen an Träger des öffentlichen Rechts	172.436,96	168.100,00	4.336,96

Unterricht, Erziehung, Sport und Wissenschaft (Gruppe 2)

MVAG	Mittelverwendungs- und aufbringungsgruppen (1. und 2. Ebene)	RA 2025	VA 2025	RA - VA
3232	Transferzahlungen an Beteiligungen			
3233	Transferzahlungen an Unternehmen (inkl. Finanzunternehmen)			
3234	Transferzahlungen an Haushalte und Organisationen ohne Erwerbscharakter	1.040,00	1.800,00	-760,00
3235	Transferzahlungen an das Ausland			
3236	Investitions- und Tilgungszuschüsse zwischen Unternehmungen und Betrieben der Gebietskörperschaft und der Gebietskörperschaft			
324	Auszahlungen aus Finanzaufwand	0,00	2.000,00	-2.000,00
3241	Auszahlungen für Zinsen		2.000,00	-2.000,00
3242	Auszahlungen für Zinsen aus derivativen Finanzinstrumenten mit und ohne Grundgeschäft			
3243	Auszahlungen aus Gewinnentnahmen von marktbestimmten Betrieben			
3244	Sonstige Auszahlungen aus Finanzaufwendungen			
32	Summe Auszahlungen operative Gebarung	362.447,54	359.400,00	3.047,54
SA1	Saldo (1) Geldfluss aus der operativen Gebarung (31 – 32)	-169.083,86	-217.400,00	48.316,14
331	Einzahlungen aus der Investitionstätigkeit	0,00	0,00	0,00
3311	Einzahlungen aus der Veräußerung von immateriellem Vermögen			
3312	Einzahlungen aus der Veräußerung von Grundstücken und Grundstückeinrichtungen			
3313	Einzahlungen aus der Veräußerung von Gebäuden und Bauten			
3314	Einzahlungen aus der Veräußerung von technischen Anlagen, Fahrzeugen und Maschinen			
3315	Einzahlungen aus der Veräußerung von Amts-, Betriebs- und Geschäftsausstattung			
3316	Einzahlungen aus der Veräußerung von Kulturgütern			
3317	Einzahlungen aus der Veräußerung von Beteiligungen			
3318	Einzahlungen aus der Veräußerung von kofinanzierten Schutzbauten			
332	Einzahlungen aus der Rückzahlung von Darlehen sowie gewährten Vorschüssen	0,00	0,00	0,00
3321	Einzahlungen aus Darlehen an Träger des öffentlichen Rechts			
3322	Einzahlungen aus Darlehen an Beteiligungen			
3323	Einzahlungen aus Darlehen an Unternehmen und Haushalte			
3325	Einzahlungen aus Vorschüssen und Anzahlungen			
333	Einzahlungen aus Kapitaltransfers	0,00	205.000,00	-205.000,00
3331	Kapitaltransferzahlungen von Trägern des öffentlichen Rechts		205.000,00	-205.000,00
3332	Kapitaltransferzahlungen von Beteiligungen			
3333	Kapitaltransferzahlungen von Unternehmen			
3334	Kapitaltransferzahlungen von Haushalten und Organisationen ohne Erwerbscharakter			
3335	Kapitaltransferzahlungen vom Ausland			
33	Summe Einzahlungen investive Gebarung	0,00	205.000,00	-205.000,00

Unterricht, Erziehung, Sport und Wissenschaft (Gruppe 2)

MVAG	Mittelverwendungs- und aufbringungsgruppen (1. und 2. Ebene)	RA 2025	VA 2025	RA - VA
341	Auszahlungen aus der Investitionstätigkeit	27.295,83	1.500,00	25.795,83
3411	Auszahlungen für den Erwerb von immateriellem Vermögen			
3412	Auszahlungen für den Erwerb von Grundstücken und Grundstückseinrichtungen			
3413	Auszahlungen für den Erwerb von Gebäuden und Bauten	27.295,83		27.295,83
3414	Auszahlungen für den Erwerb von technischen Anlagen, Fahrzeugen und Maschinen			
3415	Auszahlungen für den Erwerb von Amts-, Betriebs- und Geschäftsausstattung		1.500,00	-1.500,00
3416	Auszahlungen für den Erwerb von Kulturgütern			
3417	Auszahlungen für den Erwerb von Beteiligungen			
3418	Auszahlungen für den Erwerb von kofinanzierten Schutzbauten			
342	Auszahlungen aus der Gewährung von Darlehen sowie gewährten Vorschüssen	0,00	0,00	0,00
3421	Auszahlungen von Darlehen an Träger des öffentlichen Rechts			
3422	Auszahlungen von Darlehen an Beteiligungen			
3423	Auszahlungen von Darlehen an Unternehmen und Haushalte			
3425	Auszahlungen von Vorschüssen und Anzahlungen			
343	Auszahlungen aus Kapitaltransfers	0,00	500,00	-500,00
3431	Kapitaltransferzahlungen an Träger des öffentlichen Rechts			
3432	Kapitaltransferzahlungen an Beteiligungen			
3433	Kapitaltransferzahlungen an Unternehmen (Finanzunternehmen)			
3434	Kapitaltransferzahlungen an Haushalte und Organisationen ohne Erwerbscharakter		500,00	-500,00
3435	Kapitaltransferzahlungen an das Ausland			
34	Summe Auszahlungen investive Gebarung	27.295,83	2.000,00	25.295,83
SA2	Saldo (2) Geldfluss aus der investiven Gebarung (33 – 34)	-27.295,83	203.000,00	-230.295,83
SA3	Saldo (3) Nettofinanzierungssaldo (Saldo 1 + Saldo 2)	-196.379,69	-14.400,00	-181.979,69
351	Einzahlungen aus der Aufnahme von Finanzschulden	130.000,00	200.000,00	-70.000,00
3511	Einzahlungen aus empfangenen Darlehen von öffentlichen Körperschaften und Rechtsträgern			
3512	Einzahlungen aus empfangenen Darlehen von Beteiligungen			
3513	Einzahlungen aus empfangenen Darlehen von Unternehmen und privaten Haushalten			
3514	Einzahlungen aus Finanzschulden (Finanzunternehmen)	130.000,00	200.000,00	-70.000,00
3515	Einzahlungen aus Aufnahmen von Leasingverbindlichkeiten			
353	Einzahlungen infolge eines Kapitaltausches bei derivativen Finanzinstrumenten mit Grundgeschäft	0,00	0,00	0,00
3530	Einzahlungen infolge eines Kapitaltausches bei derivativen Finanzinstrumenten mit Grundgeschäft			
355	Einzahlungen aus dem Abgang von Finanzinstrumenten	0,00	0,00	0,00

Unterricht, Erziehung, Sport und Wissenschaft (Gruppe 2)

MVAG	Mittelverwendungs- und aufbringungsgruppen (1. und 2. Ebene)	RA 2025	VA 2025	RA - VA
3550	Einzahlungen aus dem Abgang von Finanzinstrumenten			
35	Summe Einzahlungen aus der Finanzierungstätigkeit	130.000,00	200.000,00	-70.000,00
361	Auszahlungen aus der Tilgung von Finanzschulden	0,00	20.000,00	-20.000,00
3611	Auszahlungen aus empfangenen Darlehen von öffentlichen Körperschaften und Rechtsträgern			
3612	Auszahlungen aus empfangenen Darlehen von Beteiligungen			
3613	Auszahlungen aus empfangenen Darlehen von Unternehmen und privaten Haushalten			
3614	Auszahlungen aus Finanzschulden		20.000,00	-20.000,00
3615	Auszahlungen aus Rückzahlungen von Leasingverbindlichkeiten			
363	Auszahlungen infolge eines Kapitaltausches bei derivativen Finanzinstrumenten mit Grundgeschäft	0,00	0,00	0,00
3630	Auszahlungen infolge eines Kapitaltausches bei derivativen Finanzinstrumenten mit Grundgeschäft			
365	Auszahlungen für den Erwerb von Finanzinstrumenten	0,00	0,00	0,00
3650	Auszahlungen für den Erwerb von Finanzinstrumenten			
36	Summe Auszahlungen aus der Finanzierungstätigkeit	0,00	20.000,00	-20.000,00
SA4	Saldo (4) Geldfluss aus der Finanzierungstätigkeit (35 – 36)	130.000,00	180.000,00	-50.000,00
SA5	Saldo (5) Geldfluss aus der voranschlagswirksamen Gebarung (Saldo 3 + Saldo 4)	-66.379,69	165.600,00	-231.979,69

Kunst, Kultur und Kultus (Gruppe 3)

MVAG	Mittelverwendungs- und aufbringungsgruppen (1. und 2. Ebene)	RA 2025	VA 2025	RA - VA
311	Einzahlungen aus operativer Verwaltungstätigkeit	0,00	0,00	0,00
3111	Einzahlungen aus eigenen Abgaben			
3112	Einzahlungen aus Ertragsanteilen			
3113	Einzahlungen aus Gebühren			
3114	Einzahlungen aus Leistungen			
3115	Einzahlungen aus Besitz und wirtschaftlicher Tätigkeit			
3116	Einzahlungen aus Veräußerung von geringwertigen Wirtschaftsgütern (GWG) und sonstige Einzahlungen			
312	Einzahlungen aus Transfers	0,00	0,00	0,00
3121	Transferzahlungen von Trägern des öffentlichen Rechts			
3122	Transferzahlungen von Beteiligungen			
3123	Transferzahlungen von Unternehmen (inkl. Finanzunternehmen)			
3124	Transferzahlungen von Haushalten und Organisationen ohne Erwerbscharakter			
3125	Transferzahlungen vom Ausland			
3126	Investitions- und Tilgungszuschüsse zwischen Unternehmungen und Betrieben der Gebietskörperschaft und der Gebietskörperschaft			
313	Einzahlungen aus Finanzerträgen	0,00	0,00	0,00
3131	Einzahlungen aus Zinserträgen			
3132	Einzahlungen aus Zinsen aus derivativen Finanzinstrumenten mit und ohne Grundgeschäft			
3133	Einzahlungen aus Gewinnentnahmen von marktbestimmten Betrieben			
3134	Sonstige Einzahlungen aus Finanzerträgen			
3135	Einzahlungen aus Dividenden/Gewinnausschüttungen			
31	Summe Einzahlungen operative Gebarung	0,00	0,00	0,00
321	Auszahlungen aus Personalaufwand	0,00	0,00	0,00
3211	Auszahlungen für Personalaufwand (Bezüge, Nebengebühren, und Mehrleistungsvergütungen)			
3212	Auszahlungen für gesetzliche und freiwillige Sozialaufwendungen			
3213	Auszahlungen aus sonstigem Personalaufwand			
322	Auszahlungen aus Sachaufwand	1.569,65	12.800,00	-11.230,35
3221	Auszahlungen für Gebrauchs- und Verbrauchsgüter, Handelswaren			
3222	Auszahlungen für Verwaltungs- und Betriebsaufwand	1.547,66	1.600,00	-52,34
3223	Auszahlungen für Leasing- und Mietaufwand			
3224	Auszahlungen für Instandhaltung	21,99	10.500,00	-10.478,01
3225	Sonstige Auszahlungen aus Sachaufwand		700,00	-700,00
3226	Auszahlungen aus der Inanspruchnahme von Haftungen			
323	Auszahlungen aus Transfers	21.029,65	24.400,00	-3.370,35
3231	Transferzahlungen an Träger des öffentlichen Rechts	18.029,65	20.600,00	-2.570,35

Kunst, Kultur und Kultus (Gruppe 3)

MVAG	Mittelverwendungs- und aufbringungsgruppen (1. und 2. Ebene)	RA 2025	VA 2025	RA - VA
3232	Transferzahlungen an Beteiligungen			
3233	Transferzahlungen an Unternehmen (inkl. Finanzunternehmen)	3.000,00	3.000,00	
3234	Transferzahlungen an Haushalte und Organisationen ohne Erwerbscharakter		800,00	-800,00
3235	Transferzahlungen an das Ausland			
3236	Investitions- und Tilgungszuschüsse zwischen Unternehmungen und Betrieben der Gebietskörperschaft und der Gebietskörperschaft			
324	Auszahlungen aus Finanzaufwand	0,00	0,00	0,00
3241	Auszahlungen für Zinsen			
3242	Auszahlungen für Zinsen aus derivativen Finanzinstrumenten mit und ohne Grundgeschäft			
3243	Auszahlungen aus Gewinnentnahmen von marktbestimmten Betrieben			
3244	Sonstige Auszahlungen aus Finanzaufwendungen			
32	Summe Auszahlungen operative Gebarung	22.599,30	37.200,00	-14.600,70
SA1	Saldo (1) Geldfluss aus der operativen Gebarung (31 – 32)	-22.599,30	-37.200,00	14.600,70
331	Einzahlungen aus der Investitionstätigkeit	0,00	0,00	0,00
3311	Einzahlungen aus der Veräußerung von immateriellem Vermögen			
3312	Einzahlungen aus der Veräußerung von Grundstücken und Grundstückeinrichtungen			
3313	Einzahlungen aus der Veräußerung von Gebäuden und Bauten			
3314	Einzahlungen aus der Veräußerung von technischen Anlagen, Fahrzeugen und Maschinen			
3315	Einzahlungen aus der Veräußerung von Amts-, Betriebs- und Geschäftsausstattung			
3316	Einzahlungen aus der Veräußerung von Kulturgütern			
3317	Einzahlungen aus der Veräußerung von Beteiligungen			
3318	Einzahlungen aus der Veräußerung von kofinanzierten Schutzbauten			
332	Einzahlungen aus der Rückzahlung von Darlehen sowie gewährten Vorschüssen	0,00	0,00	0,00
3321	Einzahlungen aus Darlehen an Träger des öffentlichen Rechts			
3322	Einzahlungen aus Darlehen an Beteiligungen			
3323	Einzahlungen aus Darlehen an Unternehmen und Haushalte			
3325	Einzahlungen aus Vorschüssen und Anzahlungen			
333	Einzahlungen aus Kapitaltransfers	0,00	0,00	0,00
3331	Kapitaltransferzahlungen von Trägern des öffentlichen Rechts			
3332	Kapitaltransferzahlungen von Beteiligungen			
3333	Kapitaltransferzahlungen von Unternehmen			
3334	Kapitaltransferzahlungen von Haushalten und Organisationen ohne Erwerbscharakter			
3335	Kapitaltransferzahlungen vom Ausland			
33	Summe Einzahlungen investive Gebarung	0,00	0,00	0,00

Kunst, Kultur und Kultus (Gruppe 3)

MVAG	Mittelverwendungs- und aufbringungsgruppen (1. und 2. Ebene)	RA 2025	VA 2025	RA - VA
341	Auszahlungen aus der Investitionstätigkeit	2.582,45	0,00	2.582,45
3411	Auszahlungen für den Erwerb von immateriellem Vermögen			
3412	Auszahlungen für den Erwerb von Grundstücken und Grundstückseinrichtungen			
3413	Auszahlungen für den Erwerb von Gebäuden und Bauten	2.582,45		2.582,45
3414	Auszahlungen für den Erwerb von technischen Anlagen, Fahrzeugen und Maschinen			
3415	Auszahlungen für den Erwerb von Amts-, Betriebs- und Geschäftsausstattung			
3416	Auszahlungen für den Erwerb von Kulturgütern			
3417	Auszahlungen für den Erwerb von Beteiligungen			
3418	Auszahlungen für den Erwerb von kofinanzierten Schutzbauten			
342	Auszahlungen aus der Gewährung von Darlehen sowie gewährten Vorschüssen	0,00	0,00	0,00
3421	Auszahlungen von Darlehen an Träger des öffentlichen Rechts			
3422	Auszahlungen von Darlehen an Beteiligungen			
3423	Auszahlungen von Darlehen an Unternehmen und Haushalte			
3425	Auszahlungen von Vorschüssen und Anzahlungen			
343	Auszahlungen aus Kapitaltransfers	0,00	100,00	-100,00
3431	Kapitaltransferzahlungen an Träger des öffentlichen Rechts			
3432	Kapitaltransferzahlungen an Beteiligungen			
3433	Kapitaltransferzahlungen an Unternehmen (Finanzunternehmen)			
3434	Kapitaltransferzahlungen an Haushalte und Organisationen ohne Erwerbscharakter		100,00	-100,00
3435	Kapitaltransferzahlungen an das Ausland			
34	Summe Auszahlungen investive Gebarung	2.582,45	100,00	2.482,45
SA2	Saldo (2) Geldfluss aus der investiven Gebarung (33 – 34)	-2.582,45	-100,00	-2.482,45
SA3	Saldo (3) Nettofinanzierungssaldo (Saldo 1 + Saldo 2)	-25.181,75	-37.300,00	12.118,25
351	Einzahlungen aus der Aufnahme von Finanzschulden	0,00	0,00	0,00
3511	Einzahlungen aus empfangenen Darlehen von öffentlichen Körperschaften und Rechtsträgern			
3512	Einzahlungen aus empfangenen Darlehen von Beteiligungen			
3513	Einzahlungen aus empfangenen Darlehen von Unternehmen und privaten Haushalten			
3514	Einzahlungen aus Finanzschulden (Finanzunternehmen)			
3515	Einzahlungen aus Aufnahmen von Leasingverbindlichkeiten			
353	Einzahlungen infolge eines Kapitaltausches bei derivativen Finanzinstrumenten mit Grundgeschäft	0,00	0,00	0,00
3530	Einzahlungen infolge eines Kapitaltausches bei derivativen Finanzinstrumenten mit Grundgeschäft			
355	Einzahlungen aus dem Abgang von Finanzinstrumenten	0,00	0,00	0,00

Kunst, Kultur und Kultus (Gruppe 3)

MVAG	Mittelverwendungs- und aufbringungsgruppen (1. und 2. Ebene)	RA 2025	VA 2025	RA - VA
3550	Einzahlungen aus dem Abgang von Finanzinstrumenten			
35	Summe Einzahlungen aus der Finanzierungstätigkeit	0,00	0,00	0,00
361	Auszahlungen aus der Tilgung von Finanzschulden	0,00	0,00	0,00
3611	Auszahlungen aus empfangenen Darlehen von öffentlichen Körperschaften und Rechtsträgern			
3612	Auszahlungen aus empfangenen Darlehen von Beteiligungen			
3613	Auszahlungen aus empfangenen Darlehen von Unternehmen und privaten Haushalten			
3614	Auszahlungen aus Finanzschulden			
3615	Auszahlungen aus Rückzahlungen von Leasingverbindlichkeiten			
363	Auszahlungen infolge eines Kapitaltausches bei derivativen Finanzinstrumenten mit Grundgeschäft	0,00	0,00	0,00
3630	Auszahlungen infolge eines Kapitaltausches bei derivativen Finanzinstrumenten mit Grundgeschäft			
365	Auszahlungen für den Erwerb von Finanzinstrumenten	0,00	0,00	0,00
3650	Auszahlungen für den Erwerb von Finanzinstrumenten			
36	Summe Auszahlungen aus der Finanzierungstätigkeit	0,00	0,00	0,00
SA4	Saldo (4) Geldfluss aus der Finanzierungstätigkeit (35 – 36)	0,00	0,00	0,00
SA5	Saldo (5) Geldfluss aus der voranschlagswirksamen Gebarung (Saldo 3 + Saldo 4)	-25.181,75	-37.300,00	12.118,25

Soziale Wohlfahrt und Wohnbauförderung (Gruppe 4)

MVAG	Mittelverwendungs- und aufbringungsgruppen (1. und 2. Ebene)	RA 2025	VA 2025	RA - VA
311	Einzahlungen aus operativer Verwaltungstätigkeit	0,00	0,00	0,00
3111	Einzahlungen aus eigenen Abgaben			
3112	Einzahlungen aus Ertragsanteilen			
3113	Einzahlungen aus Gebühren			
3114	Einzahlungen aus Leistungen			
3115	Einzahlungen aus Besitz und wirtschaftlicher Tätigkeit			
3116	Einzahlungen aus Veräußerung von geringwertigen Wirtschaftsgütern (GWG) und sonstige Einzahlungen			
312	Einzahlungen aus Transfers	27.901,52	0,00	27.901,52
3121	Transferzahlungen von Trägern des öffentlichen Rechts	27.901,52		27.901,52
3122	Transferzahlungen von Beteiligungen			
3123	Transferzahlungen von Unternehmen (inkl. Finanzunternehmen)			
3124	Transferzahlungen von Haushalten und Organisationen ohne Erwerbscharakter			
3125	Transferzahlungen vom Ausland			
3126	Investitions- und Tilgungszuschüsse zwischen Unternehmungen und Betrieben der Gebietskörperschaft und der Gebietskörperschaft			
313	Einzahlungen aus Finanzerträgen	0,00	0,00	0,00
3131	Einzahlungen aus Zinserträgen			
3132	Einzahlungen aus Zinsen aus derivativen Finanzinstrumenten mit und ohne Grundgeschäft			
3133	Einzahlungen aus Gewinnentnahmen von marktbestimmten Betrieben			
3134	Sonstige Einzahlungen aus Finanzerträgen			
3135	Einzahlungen aus Dividenden/Gewinnausschüttungen			
31	Summe Einzahlungen operative Gebarung	27.901,52	0,00	27.901,52
321	Auszahlungen aus Personalaufwand	0,00	0,00	0,00
3211	Auszahlungen für Personalaufwand (Bezüge, Nebengebühren, und Mehrleistungsvergütungen)			
3212	Auszahlungen für gesetzliche und freiwillige Sozialaufwendungen			
3213	Auszahlungen aus sonstigem Personalaufwand			
322	Auszahlungen aus Sachaufwand	21,60	100,00	-78,40
3221	Auszahlungen für Gebrauchs- und Verbrauchsgüter, Handelswaren			
3222	Auszahlungen für Verwaltungs- und Betriebsaufwand			
3223	Auszahlungen für Leasing- und Mietaufwand			
3224	Auszahlungen für Instandhaltung			
3225	Sonstige Auszahlungen aus Sachaufwand	21,60	100,00	-78,40
3226	Auszahlungen aus der Inanspruchnahme von Haftungen			
323	Auszahlungen aus Transfers	246.371,25	262.600,00	-16.228,75
3231	Transferzahlungen an Träger des öffentlichen Rechts	246.371,25	262.600,00	-16.228,75

Soziale Wohlfahrt und Wohnbauförderung (Gruppe 4)

MVAG	Mittelverwendungs- und aufbringungsgruppen (1. und 2. Ebene)	RA 2025	VA 2025	RA - VA
3232	Transferzahlungen an Beteiligungen			
3233	Transferzahlungen an Unternehmen (inkl. Finanzunternehmen)			
3234	Transferzahlungen an Haushalte und Organisationen ohne Erwerbscharakter			
3235	Transferzahlungen an das Ausland			
3236	Investitions- und Tilgungszuschüsse zwischen Unternehmungen und Betrieben der Gebietskörperschaft und der Gebietskörperschaft			
324	Auszahlungen aus Finanzaufwand	0,00	0,00	0,00
3241	Auszahlungen für Zinsen			
3242	Auszahlungen für Zinsen aus derivativen Finanzinstrumenten mit und ohne Grundgeschäft			
3243	Auszahlungen aus Gewinnentnahmen von marktbestimmten Betrieben			
3244	Sonstige Auszahlungen aus Finanzaufwendungen			
32	Summe Auszahlungen operative Gebarung	246.392,85	262.700,00	-16.307,15
SA1	Saldo (1) Geldfluss aus der operativen Gebarung (31 – 32)	-218.491,33	-262.700,00	44.208,67
331	Einzahlungen aus der Investitionstätigkeit	0,00	0,00	0,00
3311	Einzahlungen aus der Veräußerung von immateriellem Vermögen			
3312	Einzahlungen aus der Veräußerung von Grundstücken und Grundstückeinrichtungen			
3313	Einzahlungen aus der Veräußerung von Gebäuden und Bauten			
3314	Einzahlungen aus der Veräußerung von technischen Anlagen, Fahrzeugen und Maschinen			
3315	Einzahlungen aus der Veräußerung von Amts-, Betriebs- und Geschäftsausstattung			
3316	Einzahlungen aus der Veräußerung von Kulturgütern			
3317	Einzahlungen aus der Veräußerung von Beteiligungen			
3318	Einzahlungen aus der Veräußerung von kofinanzierten Schutzbauten			
332	Einzahlungen aus der Rückzahlung von Darlehen sowie gewährten Vorschüssen	0,00	0,00	0,00
3321	Einzahlungen aus Darlehen an Träger des öffentlichen Rechts			
3322	Einzahlungen aus Darlehen an Beteiligungen			
3323	Einzahlungen aus Darlehen an Unternehmen und Haushalte			
3325	Einzahlungen aus Vorschüssen und Anzahlungen			
333	Einzahlungen aus Kapitaltransfers	0,00	0,00	0,00
3331	Kapitaltransferzahlungen von Trägern des öffentlichen Rechts			
3332	Kapitaltransferzahlungen von Beteiligungen			
3333	Kapitaltransferzahlungen von Unternehmen			
3334	Kapitaltransferzahlungen von Haushalten und Organisationen ohne Erwerbscharakter			
3335	Kapitaltransferzahlungen vom Ausland			
33	Summe Einzahlungen investive Gebarung	0,00	0,00	0,00

Soziale Wohlfahrt und Wohnbauförderung (Gruppe 4)

MVAG	Mittelverwendungs- und aufbringungsgruppen (1. und 2. Ebene)	RA 2025	VA 2025	RA - VA
341	Auszahlungen aus der Investitionstätigkeit	0,00	0,00	0,00
3411	Auszahlungen für den Erwerb von immateriellem Vermögen			
3412	Auszahlungen für den Erwerb von Grundstücken und Grundstückseinrichtungen			
3413	Auszahlungen für den Erwerb von Gebäuden und Bauten			
3414	Auszahlungen für den Erwerb von technischen Anlagen, Fahrzeugen und Maschinen			
3415	Auszahlungen für den Erwerb von Amts-, Betriebs- und Geschäftsausstattung			
3416	Auszahlungen für den Erwerb von Kulturgütern			
3417	Auszahlungen für den Erwerb von Beteiligungen			
3418	Auszahlungen für den Erwerb von kofinanzierten Schutzbauten			
342	Auszahlungen aus der Gewährung von Darlehen sowie gewährten Vorschüssen	0,00	0,00	0,00
3421	Auszahlungen von Darlehen an Träger des öffentlichen Rechts			
3422	Auszahlungen von Darlehen an Beteiligungen			
3423	Auszahlungen von Darlehen an Unternehmen und Haushalte			
3425	Auszahlungen von Vorschüssen und Anzahlungen			
343	Auszahlungen aus Kapitaltransfers	2.100,00	5.000,00	-2.900,00
3431	Kapitaltransferzahlungen an Träger des öffentlichen Rechts			
3432	Kapitaltransferzahlungen an Beteiligungen			
3433	Kapitaltransferzahlungen an Unternehmen (Finanzunternehmen)			
3434	Kapitaltransferzahlungen an Haushalte und Organisationen ohne Erwerbscharakter	2.100,00	5.000,00	-2.900,00
3435	Kapitaltransferzahlungen an das Ausland			
34	Summe Auszahlungen investive Gebarung	2.100,00	5.000,00	-2.900,00
SA2	Saldo (2) Geldfluss aus der investiven Gebarung (33 – 34)	-2.100,00	-5.000,00	2.900,00
SA3	Saldo (3) Nettofinanzierungssaldo (Saldo 1 + Saldo 2)	-220.591,33	-267.700,00	47.108,67
351	Einzahlungen aus der Aufnahme von Finanzschulden	0,00	0,00	0,00
3511	Einzahlungen aus empfangenen Darlehen von öffentlichen Körperschaften und Rechtsträgern			
3512	Einzahlungen aus empfangenen Darlehen von Beteiligungen			
3513	Einzahlungen aus empfangenen Darlehen von Unternehmen und privaten Haushalten			
3514	Einzahlungen aus Finanzschulden (Finanzunternehmen)			
3515	Einzahlungen aus Aufnahmen von Leasingverbindlichkeiten			
353	Einzahlungen infolge eines Kapitaltausches bei derivativen Finanzinstrumenten mit Grundgeschäft	0,00	0,00	0,00
3530	Einzahlungen infolge eines Kapitaltausches bei derivativen Finanzinstrumenten mit Grundgeschäft			
355	Einzahlungen aus dem Abgang von Finanzinstrumenten	0,00	0,00	0,00

Soziale Wohlfahrt und Wohnbauförderung (Gruppe 4)

MVAG	Mittelverwendungs- und aufbringungsgruppen (1. und 2. Ebene)	RA 2025	VA 2025	RA - VA
3550	Einzahlungen aus dem Abgang von Finanzinstrumenten			
35	Summe Einzahlungen aus der Finanzierungstätigkeit	0,00	0,00	0,00
361	Auszahlungen aus der Tilgung von Finanzschulden	0,00	0,00	0,00
3611	Auszahlungen aus empfangenen Darlehen von öffentlichen Körperschaften und Rechtsträgern			
3612	Auszahlungen aus empfangenen Darlehen von Beteiligungen			
3613	Auszahlungen aus empfangenen Darlehen von Unternehmen und privaten Haushalten			
3614	Auszahlungen aus Finanzschulden			
3615	Auszahlungen aus Rückzahlungen von Leasingverbindlichkeiten			
363	Auszahlungen infolge eines Kapitaltausches bei derivativen Finanzinstrumenten mit Grundgeschäft	0,00	0,00	0,00
3630	Auszahlungen infolge eines Kapitaltausches bei derivativen Finanzinstrumenten mit Grundgeschäft			
365	Auszahlungen für den Erwerb von Finanzinstrumenten	0,00	0,00	0,00
3650	Auszahlungen für den Erwerb von Finanzinstrumenten			
36	Summe Auszahlungen aus der Finanzierungstätigkeit	0,00	0,00	0,00
SA4	Saldo (4) Geldfluss aus der Finanzierungstätigkeit (35 – 36)	0,00	0,00	0,00
SA5	Saldo (5) Geldfluss aus der voranschlagswirksamen Gebarung (Saldo 3 + Saldo 4)	-220.591,33	-267.700,00	47.108,67

Gesundheit (Gruppe 5)

MVAG	Mittelverwendungs- und aufbringungsgruppen (1. und 2. Ebene)	RA 2025	VA 2025	RA - VA
311	Einzahlungen aus operativer Verwaltungstätigkeit	3.884,64	6.000,00	-2.115,36
3111	Einzahlungen aus eigenen Abgaben			
3112	Einzahlungen aus Ertragsanteilen			
3113	Einzahlungen aus Gebühren			
3114	Einzahlungen aus Leistungen	3.884,64	6.000,00	-2.115,36
3115	Einzahlungen aus Besitz und wirtschaftlicher Tätigkeit			
3116	Einzahlungen aus Veräußerung von geringwertigen Wirtschaftsgütern (GWG) und sonstige Einzahlungen			
312	Einzahlungen aus Transfers	3.431,87	0,00	3.431,87
3121	Transferzahlungen von Trägern des öffentlichen Rechts	3.431,87		3.431,87
3122	Transferzahlungen von Beteiligungen			
3123	Transferzahlungen von Unternehmen (inkl. Finanzunternehmen)			
3124	Transferzahlungen von Haushalten und Organisationen ohne Erwerbscharakter			
3125	Transferzahlungen vom Ausland			
3126	Investitions- und Tilgungszuschüsse zwischen Unternehmungen und Betrieben der Gebietskörperschaft und der Gebietskörperschaft			
313	Einzahlungen aus Finanzerträgen	0,00	0,00	0,00
3131	Einzahlungen aus Zinserträgen			
3132	Einzahlungen aus Zinsen aus derivativen Finanzinstrumenten mit und ohne Grundgeschäft			
3133	Einzahlungen aus Gewinnentnahmen von marktbestimmten Betrieben			
3134	Sonstige Einzahlungen aus Finanzerträgen			
3135	Einzahlungen aus Dividenden/Gewinnausschüttungen			
31	Summe Einzahlungen operative Gebarung	7.316,51	6.000,00	1.316,51
321	Auszahlungen aus Personalaufwand	0,00	0,00	0,00
3211	Auszahlungen für Personalaufwand (Bezüge, Nebengebühren, und Mehrleistungsvergütungen)			
3212	Auszahlungen für gesetzliche und freiwillige Sozialaufwendungen			
3213	Auszahlungen aus sonstigem Personalaufwand			
322	Auszahlungen aus Sachaufwand	4.573,89	5.900,00	-1.326,11
3221	Auszahlungen für Gebrauchs- und Verbrauchsgüter, Handelswaren			
3222	Auszahlungen für Verwaltungs- und Betriebsaufwand	3.412,69	4.800,00	-1.387,31
3223	Auszahlungen für Leasing- und Mietaufwand			
3224	Auszahlungen für Instandhaltung		300,00	-300,00
3225	Sonstige Auszahlungen aus Sachaufwand	1.161,20	800,00	361,20
3226	Auszahlungen aus der Inanspruchnahme von Haftungen			
323	Auszahlungen aus Transfers	295.193,37	298.900,00	-3.706,63
3231	Transferzahlungen an Träger des öffentlichen Rechts	295.193,37	298.900,00	-3.706,63

Gesundheit (Gruppe 5)

MVAG	Mittelverwendungs- und aufbringungsgruppen (1. und 2. Ebene)	RA 2025	VA 2025	RA - VA
3232	Transferzahlungen an Beteiligungen			
3233	Transferzahlungen an Unternehmen (inkl. Finanzunternehmen)			
3234	Transferzahlungen an Haushalte und Organisationen ohne Erwerbscharakter			
3235	Transferzahlungen an das Ausland			
3236	Investitions- und Tilgungszuschüsse zwischen Unternehmungen und Betrieben der Gebietskörperschaft und der Gebietskörperschaft			
324	Auszahlungen aus Finanzaufwand	0,00	0,00	0,00
3241	Auszahlungen für Zinsen			
3242	Auszahlungen für Zinsen aus derivativen Finanzinstrumenten mit und ohne Grundgeschäft			
3243	Auszahlungen aus Gewinnentnahmen von marktbestimmten Betrieben			
3244	Sonstige Auszahlungen aus Finanzaufwendungen			
32	Summe Auszahlungen operative Gebarung	299.767,26	304.800,00	-5.032,74
SA1	Saldo (1) Geldfluss aus der operativen Gebarung (31 – 32)	-292.450,75	-298.800,00	6.349,25
331	Einzahlungen aus der Investitionstätigkeit	0,00	0,00	0,00
3311	Einzahlungen aus der Veräußerung von immateriellem Vermögen			
3312	Einzahlungen aus der Veräußerung von Grundstücken und Grundstückeinrichtungen			
3313	Einzahlungen aus der Veräußerung von Gebäuden und Bauten			
3314	Einzahlungen aus der Veräußerung von technischen Anlagen, Fahrzeugen und Maschinen			
3315	Einzahlungen aus der Veräußerung von Amts-, Betriebs- und Geschäftsausstattung			
3316	Einzahlungen aus der Veräußerung von Kulturgütern			
3317	Einzahlungen aus der Veräußerung von Beteiligungen			
3318	Einzahlungen aus der Veräußerung von kofinanzierten Schutzbauten			
332	Einzahlungen aus der Rückzahlung von Darlehen sowie gewährten Vorschüssen	0,00	0,00	0,00
3321	Einzahlungen aus Darlehen an Träger des öffentlichen Rechts			
3322	Einzahlungen aus Darlehen an Beteiligungen			
3323	Einzahlungen aus Darlehen an Unternehmen und Haushalte			
3325	Einzahlungen aus Vorschüssen und Anzahlungen			
333	Einzahlungen aus Kapitaltransfers	0,00	0,00	0,00
3331	Kapitaltransferzahlungen von Trägern des öffentlichen Rechts			
3332	Kapitaltransferzahlungen von Beteiligungen			
3333	Kapitaltransferzahlungen von Unternehmen			
3334	Kapitaltransferzahlungen von Haushalten und Organisationen ohne Erwerbscharakter			
3335	Kapitaltransferzahlungen vom Ausland			
33	Summe Einzahlungen investive Gebarung	0,00	0,00	0,00

Gesundheit (Gruppe 5)

MVAG	Mittelverwendungs- und aufbringungsgruppen (1. und 2. Ebene)	RA 2025	VA 2025	RA - VA
341	Auszahlungen aus der Investitionstätigkeit	0,00	0,00	0,00
3411	Auszahlungen für den Erwerb von immateriellem Vermögen			
3412	Auszahlungen für den Erwerb von Grundstücken und Grundstückseinrichtungen			
3413	Auszahlungen für den Erwerb von Gebäuden und Bauten			
3414	Auszahlungen für den Erwerb von technischen Anlagen, Fahrzeugen und Maschinen			
3415	Auszahlungen für den Erwerb von Amts-, Betriebs- und Geschäftsausstattung			
3416	Auszahlungen für den Erwerb von Kulturgütern			
3417	Auszahlungen für den Erwerb von Beteiligungen			
3418	Auszahlungen für den Erwerb von kofinanzierten Schutzbauten			
342	Auszahlungen aus der Gewährung von Darlehen sowie gewährten Vorschüssen	0,00	0,00	0,00
3421	Auszahlungen von Darlehen an Träger des öffentlichen Rechts			
3422	Auszahlungen von Darlehen an Beteiligungen			
3423	Auszahlungen von Darlehen an Unternehmen und Haushalte			
3425	Auszahlungen von Vorschüssen und Anzahlungen			
343	Auszahlungen aus Kapitaltransfers	0,00	1.000,00	-1.000,00
3431	Kapitaltransferzahlungen an Träger des öffentlichen Rechts			
3432	Kapitaltransferzahlungen an Beteiligungen			
3433	Kapitaltransferzahlungen an Unternehmen (Finanzunternehmen)			
3434	Kapitaltransferzahlungen an Haushalte und Organisationen ohne Erwerbscharakter		1.000,00	-1.000,00
3435	Kapitaltransferzahlungen an das Ausland			
34	Summe Auszahlungen investive Gebarung	0,00	1.000,00	-1.000,00
SA2	Saldo (2) Geldfluss aus der investiven Gebarung (33 – 34)	0,00	-1.000,00	1.000,00
SA3	Saldo (3) Nettofinanzierungssaldo (Saldo 1 + Saldo 2)	-292.450,75	-299.800,00	7.349,25
351	Einzahlungen aus der Aufnahme von Finanzschulden	0,00	0,00	0,00
3511	Einzahlungen aus empfangenen Darlehen von öffentlichen Körperschaften und Rechtsträgern			
3512	Einzahlungen aus empfangenen Darlehen von Beteiligungen			
3513	Einzahlungen aus empfangenen Darlehen von Unternehmen und privaten Haushalten			
3514	Einzahlungen aus Finanzschulden (Finanzunternehmen)			
3515	Einzahlungen aus Aufnahmen von Leasingverbindlichkeiten			
353	Einzahlungen infolge eines Kapitaltausches bei derivativen Finanzinstrumenten mit Grundgeschäft	0,00	0,00	0,00
3530	Einzahlungen infolge eines Kapitaltausches bei derivativen Finanzinstrumenten mit Grundgeschäft			
355	Einzahlungen aus dem Abgang von Finanzinstrumenten	0,00	0,00	0,00

Gesundheit (Gruppe 5)

MVAG	Mittelverwendungs- und aufbringungsgruppen (1. und 2. Ebene)	RA 2025	VA 2025	RA - VA
3550	Einzahlungen aus dem Abgang von Finanzinstrumenten			
35	Summe Einzahlungen aus der Finanzierungstätigkeit	0,00	0,00	0,00
361	Auszahlungen aus der Tilgung von Finanzschulden	0,00	0,00	0,00
3611	Auszahlungen aus empfangenen Darlehen von öffentlichen Körperschaften und Rechtsträgern			
3612	Auszahlungen aus empfangenen Darlehen von Beteiligungen			
3613	Auszahlungen aus empfangenen Darlehen von Unternehmen und privaten Haushalten			
3614	Auszahlungen aus Finanzschulden			
3615	Auszahlungen aus Rückzahlungen von Leasingverbindlichkeiten			
363	Auszahlungen infolge eines Kapitaltausches bei derivativen Finanzinstrumenten mit Grundgeschäft	0,00	0,00	0,00
3630	Auszahlungen infolge eines Kapitaltausches bei derivativen Finanzinstrumenten mit Grundgeschäft			
365	Auszahlungen für den Erwerb von Finanzinstrumenten	0,00	0,00	0,00
3650	Auszahlungen für den Erwerb von Finanzinstrumenten			
36	Summe Auszahlungen aus der Finanzierungstätigkeit	0,00	0,00	0,00
SA4	Saldo (4) Geldfluss aus der Finanzierungstätigkeit (35 – 36)	0,00	0,00	0,00
SA5	Saldo (5) Geldfluss aus der voranschlagswirksamen Gebarung (Saldo 3 + Saldo 4)	-292.450,75	-299.800,00	7.349,25

Straßen- und Wasserbau, Verkehr (Gruppe 6)

MVAG	Mittelverwendungs- und aufbringungsgruppen (1. und 2. Ebene)	RA 2025	VA 2025	RA - VA
311	Einzahlungen aus operativer Verwaltungstätigkeit	0,00	0,00	0,00
3111	Einzahlungen aus eigenen Abgaben			
3112	Einzahlungen aus Ertragsanteilen			
3113	Einzahlungen aus Gebühren			
3114	Einzahlungen aus Leistungen			
3115	Einzahlungen aus Besitz und wirtschaftlicher Tätigkeit			
3116	Einzahlungen aus Veräußerung von geringwertigen Wirtschaftsgütern (GWG) und sonstige Einzahlungen			
312	Einzahlungen aus Transfers	1.445,00	11.200,00	-9.755,00
3121	Transferzahlungen von Trägern des öffentlichen Rechts		10.000,00	-10.000,00
3122	Transferzahlungen von Beteiligungen			
3123	Transferzahlungen von Unternehmen (inkl. Finanzunternehmen)			
3124	Transferzahlungen von Haushalten und Organisationen ohne Erwerbscharakter	1.445,00	1.200,00	245,00
3125	Transferzahlungen vom Ausland			
3126	Investitions- und Tilgungszuschüsse zwischen Unternehmungen und Betrieben der Gebietskörperschaft und der Gebietskörperschaft			
313	Einzahlungen aus Finanzerträgen	0,00	0,00	0,00
3131	Einzahlungen aus Zinserträgen			
3132	Einzahlungen aus Zinsen aus derivativen Finanzinstrumenten mit und ohne Grundgeschäft			
3133	Einzahlungen aus Gewinnentnahmen von marktbestimmten Betrieben			
3134	Sonstige Einzahlungen aus Finanzerträgen			
3135	Einzahlungen aus Dividenden/Gewinnausschüttungen			
31	Summe Einzahlungen operative Gebarung	1.445,00	11.200,00	-9.755,00
321	Auszahlungen aus Personalaufwand	0,00	0,00	0,00
3211	Auszahlungen für Personalaufwand (Bezüge, Nebengebühren, und Mehrleistungsvergütungen)			
3212	Auszahlungen für gesetzliche und freiwillige Sozialaufwendungen			
3213	Auszahlungen aus sonstigem Personalaufwand			
322	Auszahlungen aus Sachaufwand	4.160,70	3.600,00	560,70
3221	Auszahlungen für Gebrauchs- und Verbrauchsgüter, Handelswaren	2.361,41	1.000,00	1.361,41
3222	Auszahlungen für Verwaltungs- und Betriebsaufwand			
3223	Auszahlungen für Leasing- und Mietaufwand	976,76	700,00	276,76
3224	Auszahlungen für Instandhaltung	24,16	1.300,00	-1.275,84
3225	Sonstige Auszahlungen aus Sachaufwand	798,37	600,00	198,37
3226	Auszahlungen aus der Inanspruchnahme von Haftungen			
323	Auszahlungen aus Transfers	3.535,00	3.700,00	-165,00
3231	Transferzahlungen an Träger des öffentlichen Rechts	3.535,00	3.700,00	-165,00

Straßen- und Wasserbau, Verkehr (Gruppe 6)

MVAG	Mittelverwendungs- und aufbringungsgruppen (1. und 2. Ebene)	RA 2025	VA 2025	RA - VA
3232	Transferzahlungen an Beteiligungen			
3233	Transferzahlungen an Unternehmen (inkl. Finanzunternehmen)			
3234	Transferzahlungen an Haushalte und Organisationen ohne Erwerbscharakter			
3235	Transferzahlungen an das Ausland			
3236	Investitions- und Tilgungszuschüsse zwischen Unternehmungen und Betrieben der Gebietskörperschaft und der Gebietskörperschaft			
324	Auszahlungen aus Finanzaufwand	0,00	0,00	0,00
3241	Auszahlungen für Zinsen			
3242	Auszahlungen für Zinsen aus derivativen Finanzinstrumenten mit und ohne Grundgeschäft			
3243	Auszahlungen aus Gewinnentnahmen von marktbestimmten Betrieben			
3244	Sonstige Auszahlungen aus Finanzaufwendungen			
32	Summe Auszahlungen operative Gebarung	7.695,70	7.300,00	395,70
SA1	Saldo (1) Geldfluss aus der operativen Gebarung (31 – 32)	-6.250,70	3.900,00	-10.150,70
331	Einzahlungen aus der Investitionstätigkeit	0,00	0,00	0,00
3311	Einzahlungen aus der Veräußerung von immateriellem Vermögen			
3312	Einzahlungen aus der Veräußerung von Grundstücken und Grundstückeinrichtungen			
3313	Einzahlungen aus der Veräußerung von Gebäuden und Bauten			
3314	Einzahlungen aus der Veräußerung von technischen Anlagen, Fahrzeugen und Maschinen			
3315	Einzahlungen aus der Veräußerung von Amts-, Betriebs- und Geschäftsausstattung			
3316	Einzahlungen aus der Veräußerung von Kulturgütern			
3317	Einzahlungen aus der Veräußerung von Beteiligungen			
3318	Einzahlungen aus der Veräußerung von kofinanzierten Schutzbauten			
332	Einzahlungen aus der Rückzahlung von Darlehen sowie gewährten Vorschüssen	0,00	0,00	0,00
3321	Einzahlungen aus Darlehen an Träger des öffentlichen Rechts			
3322	Einzahlungen aus Darlehen an Beteiligungen			
3323	Einzahlungen aus Darlehen an Unternehmen und Haushalte			
3325	Einzahlungen aus Vorschüssen und Anzahlungen			
333	Einzahlungen aus Kapitaltransfers	74.951,00	560.000,00	-485.049,00
3331	Kapitaltransferzahlungen von Trägern des öffentlichen Rechts	74.951,00	560.000,00	-485.049,00
3332	Kapitaltransferzahlungen von Beteiligungen			
3333	Kapitaltransferzahlungen von Unternehmen			
3334	Kapitaltransferzahlungen von Haushalten und Organisationen ohne Erwerbscharakter			
3335	Kapitaltransferzahlungen vom Ausland			
33	Summe Einzahlungen investive Gebarung	74.951,00	560.000,00	-485.049,00

Straßen- und Wasserbau, Verkehr (Gruppe 6)

MVAG	Mittelverwendungs- und aufbringungsgruppen (1. und 2. Ebene)	RA 2025	VA 2025	RA - VA
341	Auszahlungen aus der Investitionstätigkeit	174.092,90	1.213.600,00	-1.039.507,10
3411	Auszahlungen für den Erwerb von immateriellem Vermögen			
3412	Auszahlungen für den Erwerb von Grundstücken und Grundstückseinrichtungen	174.092,90	1.212.600,00	-1.038.507,10
3413	Auszahlungen für den Erwerb von Gebäuden und Bauten			
3414	Auszahlungen für den Erwerb von technischen Anlagen, Fahrzeugen und Maschinen			
3415	Auszahlungen für den Erwerb von Amts-, Betriebs- und Geschäftsausstattung		1.000,00	-1.000,00
3416	Auszahlungen für den Erwerb von Kulturgütern			
3417	Auszahlungen für den Erwerb von Beteiligungen			
3418	Auszahlungen für den Erwerb von kofinanzierten Schutzbauten			
342	Auszahlungen aus der Gewährung von Darlehen sowie gewährten Vorschüssen	0,00	0,00	0,00
3421	Auszahlungen von Darlehen an Träger des öffentlichen Rechts			
3422	Auszahlungen von Darlehen an Beteiligungen			
3423	Auszahlungen von Darlehen an Unternehmen und Haushalte			
3425	Auszahlungen von Vorschüssen und Anzahlungen			
343	Auszahlungen aus Kapitaltransfers	0,00	0,00	0,00
3431	Kapitaltransferzahlungen an Träger des öffentlichen Rechts			
3432	Kapitaltransferzahlungen an Beteiligungen			
3433	Kapitaltransferzahlungen an Unternehmen (Finanzunternehmen)			
3434	Kapitaltransferzahlungen an Haushalte und Organisationen ohne Erwerbscharakter			
3435	Kapitaltransferzahlungen an das Ausland			
34	Summe Auszahlungen investive Gebarung	174.092,90	1.213.600,00	-1.039.507,10
SA2	Saldo (2) Geldfluss aus der investiven Gebarung (33 – 34)	-99.141,90	-653.600,00	554.458,10
SA3	Saldo (3) Nettofinanzierungssaldo (Saldo 1 + Saldo 2)	-105.392,60	-649.700,00	544.307,40
351	Einzahlungen aus der Aufnahme von Finanzschulden	0,00	0,00	0,00
3511	Einzahlungen aus empfangenen Darlehen von öffentlichen Körperschaften und Rechtsträgern			
3512	Einzahlungen aus empfangenen Darlehen von Beteiligungen			
3513	Einzahlungen aus empfangenen Darlehen von Unternehmen und privaten Haushalten			
3514	Einzahlungen aus Finanzschulden (Finanzunternehmen)			
3515	Einzahlungen aus Aufnahmen von Leasingverbindlichkeiten			
353	Einzahlungen infolge eines Kapitaltausches bei derivativen Finanzinstrumenten mit Grundgeschäft	0,00	0,00	0,00
3530	Einzahlungen infolge eines Kapitaltausches bei derivativen Finanzinstrumenten mit Grundgeschäft			
355	Einzahlungen aus dem Abgang von Finanzinstrumenten	0,00	0,00	0,00

Straßen- und Wasserbau, Verkehr (Gruppe 6)

MVAG	Mittelverwendungs- und aufbringungsgruppen (1. und 2. Ebene)	RA 2025	VA 2025	RA - VA
3550	Einzahlungen aus dem Abgang von Finanzinstrumenten			
35	Summe Einzahlungen aus der Finanzierungstätigkeit	0,00	0,00	0,00
361	Auszahlungen aus der Tilgung von Finanzschulden	0,00	0,00	0,00
3611	Auszahlungen aus empfangenen Darlehen von öffentlichen Körperschaften und Rechtsträgern			
3612	Auszahlungen aus empfangenen Darlehen von Beteiligungen			
3613	Auszahlungen aus empfangenen Darlehen von Unternehmen und privaten Haushalten			
3614	Auszahlungen aus Finanzschulden			
3615	Auszahlungen aus Rückzahlungen von Leasingverbindlichkeiten			
363	Auszahlungen infolge eines Kapitaltausches bei derivativen Finanzinstrumenten mit Grundgeschäft	0,00	0,00	0,00
3630	Auszahlungen infolge eines Kapitaltausches bei derivativen Finanzinstrumenten mit Grundgeschäft			
365	Auszahlungen für den Erwerb von Finanzinstrumenten	0,00	0,00	0,00
3650	Auszahlungen für den Erwerb von Finanzinstrumenten			
36	Summe Auszahlungen aus der Finanzierungstätigkeit	0,00	0,00	0,00
SA4	Saldo (4) Geldfluss aus der Finanzierungstätigkeit (35 – 36)	0,00	0,00	0,00
SA5	Saldo (5) Geldfluss aus der voranschlagswirksamen Gebarung (Saldo 3 + Saldo 4)	-105.392,60	-649.700,00	544.307,40

Wirtschaftsförderung (Gruppe 7)

MVAG	Mittelverwendungs- und aufbringungsgruppen (1. und 2. Ebene)	RA 2025	VA 2025	RA - VA
311	Einzahlungen aus operativer Verwaltungstätigkeit	0,00	0,00	0,00
3111	Einzahlungen aus eigenen Abgaben			
3112	Einzahlungen aus Ertragsanteilen			
3113	Einzahlungen aus Gebühren			
3114	Einzahlungen aus Leistungen			
3115	Einzahlungen aus Besitz und wirtschaftlicher Tätigkeit			
3116	Einzahlungen aus Veräußerung von geringwertigen Wirtschaftsgütern (GWG) und sonstige Einzahlungen			
312	Einzahlungen aus Transfers	10.000,00	27.000,00	-17.000,00
3121	Transferzahlungen von Trägern des öffentlichen Rechts	10.000,00	27.000,00	-17.000,00
3122	Transferzahlungen von Beteiligungen			
3123	Transferzahlungen von Unternehmen (inkl. Finanzunternehmen)			
3124	Transferzahlungen von Haushalten und Organisationen ohne Erwerbscharakter			
3125	Transferzahlungen vom Ausland			
3126	Investitions- und Tilgungszuschüsse zwischen Unternehmungen und Betrieben der Gebietskörperschaft und der Gebietskörperschaft			
313	Einzahlungen aus Finanzerträgen	0,00	0,00	0,00
3131	Einzahlungen aus Zinserträgen			
3132	Einzahlungen aus Zinsen aus derivativen Finanzinstrumenten mit und ohne Grundgeschäft			
3133	Einzahlungen aus Gewinnentnahmen von marktbestimmten Betrieben			
3134	Sonstige Einzahlungen aus Finanzerträgen			
3135	Einzahlungen aus Dividenden/Gewinnausschüttungen			
31	Summe Einzahlungen operative Gebarung	10.000,00	27.000,00	-17.000,00
321	Auszahlungen aus Personalaufwand	0,00	0,00	0,00
3211	Auszahlungen für Personalaufwand (Bezüge, Nebengebühren, und Mehrleistungsvergütungen)			
3212	Auszahlungen für gesetzliche und freiwillige Sozialaufwendungen			
3213	Auszahlungen aus sonstigem Personalaufwand			
322	Auszahlungen aus Sachaufwand	11.713,47	11.700,00	13,47
3221	Auszahlungen für Gebrauchs- und Verbrauchsgüter, Handelswaren			
3222	Auszahlungen für Verwaltungs- und Betriebsaufwand	125,47	200,00	-74,53
3223	Auszahlungen für Leasing- und Mietaufwand			
3224	Auszahlungen für Instandhaltung	2.796,08	1.700,00	1.096,08
3225	Sonstige Auszahlungen aus Sachaufwand	8.791,92	9.800,00	-1.008,08
3226	Auszahlungen aus der Inanspruchnahme von Haftungen			
323	Auszahlungen aus Transfers	2.754,00	3.700,00	-946,00
3231	Transferzahlungen an Träger des öffentlichen Rechts			

Wirtschaftsförderung (Gruppe 7)

MVAG	Mittelverwendungs- und aufbringungsgruppen (1. und 2. Ebene)	RA 2025	VA 2025	RA - VA
3232	Transferzahlungen an Beteiligungen			
3233	Transferzahlungen an Unternehmen (inkl. Finanzunternehmen)	2.754,00	3.200,00	-446,00
3234	Transferzahlungen an Haushalte und Organisationen ohne Erwerbscharakter		500,00	-500,00
3235	Transferzahlungen an das Ausland			
3236	Investitions- und Tilgungszuschüsse zwischen Unternehmungen und Betrieben der Gebietskörperschaft und der Gebietskörperschaft			
324	Auszahlungen aus Finanzaufwand	0,00	0,00	0,00
3241	Auszahlungen für Zinsen			
3242	Auszahlungen für Zinsen aus derivativen Finanzinstrumenten mit und ohne Grundgeschäft			
3243	Auszahlungen aus Gewinnentnahmen von marktbestimmten Betrieben			
3244	Sonstige Auszahlungen aus Finanzaufwendungen			
32	Summe Auszahlungen operative Gebarung	14.467,47	15.400,00	-932,53
SA1	Saldo (1) Geldfluss aus der operativen Gebarung (31 – 32)	-4.467,47	11.600,00	-16.067,47
331	Einzahlungen aus der Investitionstätigkeit	0,00	0,00	0,00
3311	Einzahlungen aus der Veräußerung von immateriellem Vermögen			
3312	Einzahlungen aus der Veräußerung von Grundstücken und Grundstückeinrichtungen			
3313	Einzahlungen aus der Veräußerung von Gebäuden und Bauten			
3314	Einzahlungen aus der Veräußerung von technischen Anlagen, Fahrzeugen und Maschinen			
3315	Einzahlungen aus der Veräußerung von Amts-, Betriebs- und Geschäftsausstattung			
3316	Einzahlungen aus der Veräußerung von Kulturgütern			
3317	Einzahlungen aus der Veräußerung von Beteiligungen			
3318	Einzahlungen aus der Veräußerung von kofinanzierten Schutzbauten			
332	Einzahlungen aus der Rückzahlung von Darlehen sowie gewährten Vorschüssen	0,00	0,00	0,00
3321	Einzahlungen aus Darlehen an Träger des öffentlichen Rechts			
3322	Einzahlungen aus Darlehen an Beteiligungen			
3323	Einzahlungen aus Darlehen an Unternehmen und Haushalte			
3325	Einzahlungen aus Vorschüssen und Anzahlungen			
333	Einzahlungen aus Kapitaltransfers	30.677,40	155.000,00	-124.322,60
3331	Kapitaltransferzahlungen von Trägern des öffentlichen Rechts	28.000,00	114.000,00	-86.000,00
3332	Kapitaltransferzahlungen von Beteiligungen			
3333	Kapitaltransferzahlungen von Unternehmen			
3334	Kapitaltransferzahlungen von Haushalten und Organisationen ohne Erwerbscharakter	2.677,40	41.000,00	-38.322,60
3335	Kapitaltransferzahlungen vom Ausland			
33	Summe Einzahlungen investive Gebarung	30.677,40	155.000,00	-124.322,60

Wirtschaftsförderung (Gruppe 7)

MVAG	Mittelverwendungs- und aufbringungsgruppen (1. und 2. Ebene)	RA 2025	VA 2025	RA - VA
341	Auszahlungen aus der Investitionstätigkeit	225.799,34	344.000,00	-118.200,66
3411	Auszahlungen für den Erwerb von immateriellem Vermögen			
3412	Auszahlungen für den Erwerb von Grundstücken und Grundstückseinrichtungen	225.799,34	344.000,00	-118.200,66
3413	Auszahlungen für den Erwerb von Gebäuden und Bauten			
3414	Auszahlungen für den Erwerb von technischen Anlagen, Fahrzeugen und Maschinen			
3415	Auszahlungen für den Erwerb von Amts-, Betriebs- und Geschäftsausstattung			
3416	Auszahlungen für den Erwerb von Kulturgütern			
3417	Auszahlungen für den Erwerb von Beteiligungen			
3418	Auszahlungen für den Erwerb von kofinanzierten Schutzbauten			
342	Auszahlungen aus der Gewährung von Darlehen sowie gewährten Vorschüssen	0,00	0,00	0,00
3421	Auszahlungen von Darlehen an Träger des öffentlichen Rechts			
3422	Auszahlungen von Darlehen an Beteiligungen			
3423	Auszahlungen von Darlehen an Unternehmen und Haushalte			
3425	Auszahlungen von Vorschüssen und Anzahlungen			
343	Auszahlungen aus Kapitaltransfers	0,00	500,00	-500,00
3431	Kapitaltransferzahlungen an Träger des öffentlichen Rechts			
3432	Kapitaltransferzahlungen an Beteiligungen			
3433	Kapitaltransferzahlungen an Unternehmen (Finanzunternehmen)		500,00	-500,00
3434	Kapitaltransferzahlungen an Haushalte und Organisationen ohne Erwerbscharakter			
3435	Kapitaltransferzahlungen an das Ausland			
34	Summe Auszahlungen investive Gebarung	225.799,34	344.500,00	-118.700,66
SA2	Saldo (2) Geldfluss aus der investiven Gebarung (33 – 34)	-195.121,94	-189.500,00	-5.621,94
SA3	Saldo (3) Nettofinanzierungssaldo (Saldo 1 + Saldo 2)	-199.589,41	-177.900,00	-21.689,41
351	Einzahlungen aus der Aufnahme von Finanzschulden	0,00	0,00	0,00
3511	Einzahlungen aus empfangenen Darlehen von öffentlichen Körperschaften und Rechtsträgern			
3512	Einzahlungen aus empfangenen Darlehen von Beteiligungen			
3513	Einzahlungen aus empfangenen Darlehen von Unternehmen und privaten Haushalten			
3514	Einzahlungen aus Finanzschulden (Finanzunternehmen)			
3515	Einzahlungen aus Aufnahmen von Leasingverbindlichkeiten			
353	Einzahlungen infolge eines Kapitaltausches bei derivativen Finanzinstrumenten mit Grundgeschäft	0,00	0,00	0,00
3530	Einzahlungen infolge eines Kapitaltausches bei derivativen Finanzinstrumenten mit Grundgeschäft			
355	Einzahlungen aus dem Abgang von Finanzinstrumenten	0,00	0,00	0,00

Wirtschaftsförderung (Gruppe 7)

MVAG	Mittelverwendungs- und aufbringungsgruppen (1. und 2. Ebene)	RA 2025	VA 2025	RA - VA
3550	Einzahlungen aus dem Abgang von Finanzinstrumenten			
35	Summe Einzahlungen aus der Finanzierungstätigkeit	0,00	0,00	0,00
361	Auszahlungen aus der Tilgung von Finanzschulden	0,00	0,00	0,00
3611	Auszahlungen aus empfangenen Darlehen von öffentlichen Körperschaften und Rechtsträgern			
3612	Auszahlungen aus empfangenen Darlehen von Beteiligungen			
3613	Auszahlungen aus empfangenen Darlehen von Unternehmen und privaten Haushalten			
3614	Auszahlungen aus Finanzschulden			
3615	Auszahlungen aus Rückzahlungen von Leasingverbindlichkeiten			
363	Auszahlungen infolge eines Kapitaltausches bei derivativen Finanzinstrumenten mit Grundgeschäft	0,00	0,00	0,00
3630	Auszahlungen infolge eines Kapitaltausches bei derivativen Finanzinstrumenten mit Grundgeschäft			
365	Auszahlungen für den Erwerb von Finanzinstrumenten	0,00	0,00	0,00
3650	Auszahlungen für den Erwerb von Finanzinstrumenten			
36	Summe Auszahlungen aus der Finanzierungstätigkeit	0,00	0,00	0,00
SA4	Saldo (4) Geldfluss aus der Finanzierungstätigkeit (35 – 36)	0,00	0,00	0,00
SA5	Saldo (5) Geldfluss aus der voranschlagswirksamen Gebarung (Saldo 3 + Saldo 4)	-199.589,41	-177.900,00	-21.689,41

Dienstleistungen (Gruppe 8)

MVAG	Mittelverwendungs- und aufbringungsgruppen (1. und 2. Ebene)	RA 2025	VA 2025	RA - VA
311	Einzahlungen aus operativer Verwaltungstätigkeit	580.984,70	544.300,00	36.684,70
3111	Einzahlungen aus eigenen Abgaben			
3112	Einzahlungen aus Ertragsanteilen			
3113	Einzahlungen aus Gebühren	411.486,94	404.100,00	7.386,94
3114	Einzahlungen aus Leistungen	68.432,47	46.400,00	22.032,47
3115	Einzahlungen aus Besitz und wirtschaftlicher Tätigkeit	28.922,52	26.000,00	2.922,52
3116	Einzahlungen aus Veräußerung von geringwertigen Wirtschaftsgütern (GWG) und sonstige Einzahlungen	72.142,77	67.800,00	4.342,77
312	Einzahlungen aus Transfers	63.766,92	64.300,00	-533,08
3121	Transferzahlungen von Trägern des öffentlichen Rechts	63.766,92	64.300,00	-533,08
3122	Transferzahlungen von Beteiligungen			
3123	Transferzahlungen von Unternehmen (inkl. Finanzunternehmen)			
3124	Transferzahlungen von Haushalten und Organisationen ohne Erwerbscharakter			
3125	Transferzahlungen vom Ausland			
3126	Investitions- und Tilgungszuschüsse zwischen Unternehmungen und Betrieben der Gebietskörperschaft und der Gebietskörperschaft			
313	Einzahlungen aus Finanzerträgen	0,00	0,00	0,00
3131	Einzahlungen aus Zinserträgen			
3132	Einzahlungen aus Zinsen aus derivativen Finanzinstrumenten mit und ohne Grundgeschäft			
3133	Einzahlungen aus Gewinnentnahmen von marktbestimmten Betrieben			
3134	Sonstige Einzahlungen aus Finanzerträgen			
3135	Einzahlungen aus Dividenden/Gewinnausschüttungen			
31	Summe Einzahlungen operative Gebarung	644.751,62	608.600,00	36.151,62
321	Auszahlungen aus Personalaufwand	121.024,73	110.600,00	10.424,73
3211	Auszahlungen für Personalaufwand (Bezüge, Nebengebühren, und Mehrleistungsvergütungen)	97.538,59	88.500,00	9.038,59
3212	Auszahlungen für gesetzliche und freiwillige Sozialaufwendungen	23.486,14	22.100,00	1.386,14
3213	Auszahlungen aus sonstigem Personalaufwand			
322	Auszahlungen aus Sachaufwand	414.584,88	417.400,00	-2.815,12
3221	Auszahlungen für Gebrauchs- und Verbrauchsgüter, Handelswaren	44.935,94	44.100,00	835,94
3222	Auszahlungen für Verwaltungs- und Betriebsaufwand	50.702,62	61.800,00	-11.097,38
3223	Auszahlungen für Leasing- und Mietaufwand		500,00	-500,00
3224	Auszahlungen für Instandhaltung	67.326,04	69.000,00	-1.673,96
3225	Sonstige Auszahlungen aus Sachaufwand	251.620,28	242.000,00	9.620,28
3226	Auszahlungen aus der Inanspruchnahme von Haftungen			
323	Auszahlungen aus Transfers	0,00	0,00	0,00
3231	Transferzahlungen an Träger des öffentlichen Rechts			

Dienstleistungen (Gruppe 8)

MVAG	Mittelverwendungs- und aufbringungsgruppen (1. und 2. Ebene)	RA 2025	VA 2025	RA - VA
3232	Transferzahlungen an Beteiligungen			
3233	Transferzahlungen an Unternehmen (inkl. Finanzunternehmen)			
3234	Transferzahlungen an Haushalte und Organisationen ohne Erwerbscharakter			
3235	Transferzahlungen an das Ausland			
3236	Investitions- und Tilgungszuschüsse zwischen Unternehmungen und Betrieben der Gebietskörperschaft und der Gebietskörperschaft			
324	Auszahlungen aus Finanzaufwand	26.776,44	40.700,00	-13.923,56
3241	Auszahlungen für Zinsen	26.776,44	40.700,00	-13.923,56
3242	Auszahlungen für Zinsen aus derivativen Finanzinstrumenten mit und ohne Grundgeschäft			
3243	Auszahlungen aus Gewinnentnahmen von marktbestimmten Betrieben			
3244	Sonstige Auszahlungen aus Finanzaufwendungen			
32	Summe Auszahlungen operative Gebarung	562.386,05	568.700,00	-6.313,95
SA1	Saldo (1) Geldfluss aus der operativen Gebarung (31 – 32)	82.365,57	39.900,00	42.465,57
331	Einzahlungen aus der Investitionstätigkeit	54.312,50	40.000,00	14.312,50
3311	Einzahlungen aus der Veräußerung von immateriellem Vermögen			
3312	Einzahlungen aus der Veräußerung von Grundstücken und Grundstückeinrichtungen	54.312,50	40.000,00	14.312,50
3313	Einzahlungen aus der Veräußerung von Gebäuden und Bauten			
3314	Einzahlungen aus der Veräußerung von technischen Anlagen, Fahrzeugen und Maschinen			
3315	Einzahlungen aus der Veräußerung von Amts-, Betriebs- und Geschäftsausstattung			
3316	Einzahlungen aus der Veräußerung von Kulturgütern			
3317	Einzahlungen aus der Veräußerung von Beteiligungen			
3318	Einzahlungen aus der Veräußerung von kofinanzierten Schutzbauten			
332	Einzahlungen aus der Rückzahlung von Darlehen sowie gewährten Vorschüssen	0,00	0,00	0,00
3321	Einzahlungen aus Darlehen an Träger des öffentlichen Rechts			
3322	Einzahlungen aus Darlehen an Beteiligungen			
3323	Einzahlungen aus Darlehen an Unternehmen und Haushalte			
3325	Einzahlungen aus Vorschüssen und Anzahlungen			
333	Einzahlungen aus Kapitaltransfers	134.461,29	683.500,00	-549.038,71
3331	Kapitaltransferzahlungen von Trägern des öffentlichen Rechts	75.779,92	656.500,00	-580.720,08
3332	Kapitaltransferzahlungen von Beteiligungen			
3333	Kapitaltransferzahlungen von Unternehmen			
3334	Kapitaltransferzahlungen von Haushalten und Organisationen ohne Erwerbscharakter	58.681,37	27.000,00	31.681,37
3335	Kapitaltransferzahlungen vom Ausland			
33	Summe Einzahlungen investive Gebarung	188.773,79	723.500,00	-534.726,21

Dienstleistungen (Gruppe 8)

MVAG	Mittelverwendungs- und aufbringungsgruppen (1. und 2. Ebene)	RA 2025	VA 2025	RA - VA
341	Auszahlungen aus der Investitionstätigkeit	43.755,58	2.048.400,00	-2.004.644,42
3411	Auszahlungen für den Erwerb von immateriellem Vermögen			
3412	Auszahlungen für den Erwerb von Grundstücken und Grundstückseinrichtungen	31.871,44	2.041.900,00	-2.010.028,56
3413	Auszahlungen für den Erwerb von Gebäuden und Bauten			
3414	Auszahlungen für den Erwerb von technischen Anlagen, Fahrzeugen und Maschinen	4.566,14	2.500,00	2.066,14
3415	Auszahlungen für den Erwerb von Amts-, Betriebs- und Geschäftsausstattung	7.318,00	4.000,00	3.318,00
3416	Auszahlungen für den Erwerb von Kulturgütern			
3417	Auszahlungen für den Erwerb von Beteiligungen			
3418	Auszahlungen für den Erwerb von kofinanzierten Schutzbauten			
342	Auszahlungen aus der Gewährung von Darlehen sowie gewährten Vorschüssen	0,00	0,00	0,00
3421	Auszahlungen von Darlehen an Träger des öffentlichen Rechts			
3422	Auszahlungen von Darlehen an Beteiligungen			
3423	Auszahlungen von Darlehen an Unternehmen und Haushalte			
3425	Auszahlungen von Vorschüssen und Anzahlungen			
343	Auszahlungen aus Kapitaltransfers	0,00	0,00	0,00
3431	Kapitaltransferzahlungen an Träger des öffentlichen Rechts			
3432	Kapitaltransferzahlungen an Beteiligungen			
3433	Kapitaltransferzahlungen an Unternehmen (Finanzunternehmen)			
3434	Kapitaltransferzahlungen an Haushalte und Organisationen ohne Erwerbscharakter			
3435	Kapitaltransferzahlungen an das Ausland			
34	Summe Auszahlungen investive Gebarung	43.755,58	2.048.400,00	-2.004.644,42
SA2	Saldo (2) Geldfluss aus der investiven Gebarung (33 – 34)	145.018,21	-1.324.900,00	1.469.918,21
SA3	Saldo (3) Nettofinanzierungssaldo (Saldo 1 + Saldo 2)	227.383,78	-1.285.000,00	1.512.383,78
351	Einzahlungen aus der Aufnahme von Finanzschulden	0,00	450.000,00	-450.000,00
3511	Einzahlungen aus empfangenen Darlehen von öffentlichen Körperschaften und Rechtsträgern			
3512	Einzahlungen aus empfangenen Darlehen von Beteiligungen			
3513	Einzahlungen aus empfangenen Darlehen von Unternehmen und privaten Haushalten			
3514	Einzahlungen aus Finanzschulden (Finanzunternehmen)		450.000,00	-450.000,00
3515	Einzahlungen aus Aufnahmen von Leasingverbindlichkeiten			
353	Einzahlungen infolge eines Kapitaltausches bei derivativen Finanzinstrumenten mit Grundgeschäft	0,00	0,00	0,00
3530	Einzahlungen infolge eines Kapitaltausches bei derivativen Finanzinstrumenten mit Grundgeschäft			
355	Einzahlungen aus dem Abgang von Finanzinstrumenten	0,00	0,00	0,00

Dienstleistungen (Gruppe 8)

MVAG	Mittelverwendungs- und aufbringungsgruppen (1. und 2. Ebene)	RA 2025	VA 2025	RA - VA
3550	Einzahlungen aus dem Abgang von Finanzinstrumenten			
35	Summe Einzahlungen aus der Finanzierungstätigkeit	0,00	450.000,00	-450.000,00
361	Auszahlungen aus der Tilgung von Finanzschulden	177.118,88	174.800,00	2.318,88
3611	Auszahlungen aus empfangenen Darlehen von öffentlichen Körperschaften und Rechtsträgern			
3612	Auszahlungen aus empfangenen Darlehen von Beteiligungen			
3613	Auszahlungen aus empfangenen Darlehen von Unternehmen und privaten Haushalten			
3614	Auszahlungen aus Finanzschulden	177.118,88	174.800,00	2.318,88
3615	Auszahlungen aus Rückzahlungen von Leasingverbindlichkeiten			
363	Auszahlungen infolge eines Kapitaltausches bei derivativen Finanzinstrumenten mit Grundgeschäft	0,00	0,00	0,00
3630	Auszahlungen infolge eines Kapitaltausches bei derivativen Finanzinstrumenten mit Grundgeschäft			
365	Auszahlungen für den Erwerb von Finanzinstrumenten	0,00	0,00	0,00
3650	Auszahlungen für den Erwerb von Finanzinstrumenten			
36	Summe Auszahlungen aus der Finanzierungstätigkeit	177.118,88	174.800,00	2.318,88
SA4	Saldo (4) Geldfluss aus der Finanzierungstätigkeit (35 – 36)	-177.118,88	275.200,00	-452.318,88
SA5	Saldo (5) Geldfluss aus der voranschlagswirksamen Gebarung (Saldo 3 + Saldo 4)	50.264,90	-1.009.800,00	1.060.064,90

Finanzwirtschaft (Gruppe 9)

MVAG	Mittelverwendungs- und aufbringungsgruppen (1. und 2. Ebene)	RA 2025	VA 2025	RA - VA
311	Einzahlungen aus operativer Verwaltungstätigkeit	1.399.568,66	1.306.100,00	93.468,66
3111	Einzahlungen aus eigenen Abgaben	514.882,86	430.100,00	84.782,86
3112	Einzahlungen aus Ertragsanteilen	884.685,80	876.000,00	8.685,80
3113	Einzahlungen aus Gebühren			
3114	Einzahlungen aus Leistungen			
3115	Einzahlungen aus Besitz und wirtschaftlicher Tätigkeit			
3116	Einzahlungen aus Veräußerung von geringwertigen Wirtschaftsgütern (GWG) und sonstige Einzahlungen			
312	Einzahlungen aus Transfers	38.731,60	43.800,00	-5.068,40
3121	Transferzahlungen von Trägern des öffentlichen Rechts	38.731,60	43.800,00	-5.068,40
3122	Transferzahlungen von Beteiligungen			
3123	Transferzahlungen von Unternehmen (inkl. Finanzunternehmen)			
3124	Transferzahlungen von Haushalten und Organisationen ohne Erwerbscharakter			
3125	Transferzahlungen vom Ausland			
3126	Investitions- und Tilgungszuschüsse zwischen Unternehmungen und Betrieben der Gebietskörperschaft und der Gebietskörperschaft			
313	Einzahlungen aus Finanzerträgen	38.114,56	10.100,00	28.014,56
3131	Einzahlungen aus Zinserträgen	38.114,56	10.100,00	28.014,56
3132	Einzahlungen aus Zinsen aus derivativen Finanzinstrumenten mit und ohne Grundgeschäft			
3133	Einzahlungen aus Gewinnentnahmen von marktbestimmten Betrieben			
3134	Sonstige Einzahlungen aus Finanzerträgen			
3135	Einzahlungen aus Dividenden/Gewinnausschüttungen			
31	Summe Einzahlungen operative Gebarung	1.476.414,82	1.360.000,00	116.414,82
321	Auszahlungen aus Personalaufwand	0,00	0,00	0,00
3211	Auszahlungen für Personalaufwand (Bezüge, Nebengebühren, und Mehrleistungsvergütungen)			
3212	Auszahlungen für gesetzliche und freiwillige Sozialaufwendungen			
3213	Auszahlungen aus sonstigem Personalaufwand			
322	Auszahlungen aus Sachaufwand	9.516,76	3.500,00	6.016,76
3221	Auszahlungen für Gebrauchs- und Verbrauchsgüter, Handelswaren			
3222	Auszahlungen für Verwaltungs- und Betriebsaufwand			
3223	Auszahlungen für Leasing- und Mietaufwand			
3224	Auszahlungen für Instandhaltung			
3225	Sonstige Auszahlungen aus Sachaufwand	9.516,76	3.500,00	6.016,76
3226	Auszahlungen aus der Inanspruchnahme von Haftungen			
323	Auszahlungen aus Transfers	0,00	0,00	0,00
3231	Transferzahlungen an Träger des öffentlichen Rechts			

Finanzwirtschaft (Gruppe 9)

MVAG	Mittelverwendungs- und aufbringungsgruppen (1. und 2. Ebene)	RA 2025	VA 2025	RA - VA
3232	Transferzahlungen an Beteiligungen			
3233	Transferzahlungen an Unternehmen (inkl. Finanzunternehmen)			
3234	Transferzahlungen an Haushalte und Organisationen ohne Erwerbscharakter			
3235	Transferzahlungen an das Ausland			
3236	Investitions- und Tilgungszuschüsse zwischen Unternehmungen und Betrieben der Gebietskörperschaft und der Gebietskörperschaft			
324	Auszahlungen aus Finanzaufwand	4.104,78	3.000,00	1.104,78
3241	Auszahlungen für Zinsen			
3242	Auszahlungen für Zinsen aus derivativen Finanzinstrumenten mit und ohne Grundgeschäft			
3243	Auszahlungen aus Gewinnentnahmen von marktbestimmten Betrieben			
3244	Sonstige Auszahlungen aus Finanzaufwendungen	4.104,78	3.000,00	1.104,78
32	Summe Auszahlungen operative Gebarung	13.621,54	6.500,00	7.121,54
SA1	Saldo (1) Geldfluss aus der operativen Gebarung (31 – 32)	1.462.793,28	1.353.500,00	109.293,28
331	Einzahlungen aus der Investitionstätigkeit	0,00	0,00	0,00
3311	Einzahlungen aus der Veräußerung von immateriellem Vermögen			
3312	Einzahlungen aus der Veräußerung von Grundstücken und Grundstückeinrichtungen			
3313	Einzahlungen aus der Veräußerung von Gebäuden und Bauten			
3314	Einzahlungen aus der Veräußerung von technischen Anlagen, Fahrzeugen und Maschinen			
3315	Einzahlungen aus der Veräußerung von Amts-, Betriebs- und Geschäftsausstattung			
3316	Einzahlungen aus der Veräußerung von Kulturgütern			
3317	Einzahlungen aus der Veräußerung von Beteiligungen			
3318	Einzahlungen aus der Veräußerung von kofinanzierten Schutzbauten			
332	Einzahlungen aus der Rückzahlung von Darlehen sowie gewährten Vorschüssen	0,00	0,00	0,00
3321	Einzahlungen aus Darlehen an Träger des öffentlichen Rechts			
3322	Einzahlungen aus Darlehen an Beteiligungen			
3323	Einzahlungen aus Darlehen an Unternehmen und Haushalte			
3325	Einzahlungen aus Vorschüssen und Anzahlungen			
333	Einzahlungen aus Kapitaltransfers	0,00	0,00	0,00
3331	Kapitaltransferzahlungen von Trägern des öffentlichen Rechts			
3332	Kapitaltransferzahlungen von Beteiligungen			
3333	Kapitaltransferzahlungen von Unternehmen			
3334	Kapitaltransferzahlungen von Haushalten und Organisationen ohne Erwerbscharakter			
3335	Kapitaltransferzahlungen vom Ausland			
33	Summe Einzahlungen investive Gebarung	0,00	0,00	0,00

Finanzwirtschaft (Gruppe 9)

MVAG	Mittelverwendungs- und aufbringungsgruppen (1. und 2. Ebene)	RA 2025	VA 2025	RA - VA
341	Auszahlungen aus der Investitionstätigkeit	0,00	0,00	0,00
3411	Auszahlungen für den Erwerb von immateriellem Vermögen			
3412	Auszahlungen für den Erwerb von Grundstücken und Grundstückseinrichtungen			
3413	Auszahlungen für den Erwerb von Gebäuden und Bauten			
3414	Auszahlungen für den Erwerb von technischen Anlagen, Fahrzeugen und Maschinen			
3415	Auszahlungen für den Erwerb von Amts-, Betriebs- und Geschäftsausstattung			
3416	Auszahlungen für den Erwerb von Kulturgütern			
3417	Auszahlungen für den Erwerb von Beteiligungen			
3418	Auszahlungen für den Erwerb von kofinanzierten Schutzbauten			
342	Auszahlungen aus der Gewährung von Darlehen sowie gewährten Vorschüssen	0,00	0,00	0,00
3421	Auszahlungen von Darlehen an Träger des öffentlichen Rechts			
3422	Auszahlungen von Darlehen an Beteiligungen			
3423	Auszahlungen von Darlehen an Unternehmen und Haushalte			
3425	Auszahlungen von Vorschüssen und Anzahlungen			
343	Auszahlungen aus Kapitaltransfers	0,00	0,00	0,00
3431	Kapitaltransferzahlungen an Träger des öffentlichen Rechts			
3432	Kapitaltransferzahlungen an Beteiligungen			
3433	Kapitaltransferzahlungen an Unternehmen (Finanzunternehmen)			
3434	Kapitaltransferzahlungen an Haushalte und Organisationen ohne Erwerbscharakter			
3435	Kapitaltransferzahlungen an das Ausland			
34	Summe Auszahlungen investive Gebarung	0,00	0,00	0,00
SA2	Saldo (2) Geldfluss aus der investiven Gebarung (33 – 34)	0,00	0,00	0,00
SA3	Saldo (3) Nettofinanzierungssaldo (Saldo 1 + Saldo 2)	1.462.793,28	1.353.500,00	109.293,28
351	Einzahlungen aus der Aufnahme von Finanzschulden	0,00	0,00	0,00
3511	Einzahlungen aus empfangenen Darlehen von öffentlichen Körperschaften und Rechtsträgern			
3512	Einzahlungen aus empfangenen Darlehen von Beteiligungen			
3513	Einzahlungen aus empfangenen Darlehen von Unternehmen und privaten Haushalten			
3514	Einzahlungen aus Finanzschulden (Finanzunternehmen)			
3515	Einzahlungen aus Aufnahmen von Leasingverbindlichkeiten			
353	Einzahlungen infolge eines Kapitaltausches bei derivativen Finanzinstrumenten mit Grundgeschäft	0,00	0,00	0,00
3530	Einzahlungen infolge eines Kapitaltausches bei derivativen Finanzinstrumenten mit Grundgeschäft			
355	Einzahlungen aus dem Abgang von Finanzinstrumenten	0,00	0,00	0,00

Finanzwirtschaft (Gruppe 9)

MVAG	Mittelverwendungs- und aufbringungsgruppen (1. und 2. Ebene)	RA 2025	VA 2025	RA - VA
3550	Einzahlungen aus dem Abgang von Finanzinstrumenten			
35	Summe Einzahlungen aus der Finanzierungstätigkeit	0,00	0,00	0,00
361	Auszahlungen aus der Tilgung von Finanzschulden	0,00	0,00	0,00
3611	Auszahlungen aus empfangenen Darlehen von öffentlichen Körperschaften und Rechtsträgern			
3612	Auszahlungen aus empfangenen Darlehen von Beteiligungen			
3613	Auszahlungen aus empfangenen Darlehen von Unternehmen und privaten Haushalten			
3614	Auszahlungen aus Finanzschulden			
3615	Auszahlungen aus Rückzahlungen von Leasingverbindlichkeiten			
363	Auszahlungen infolge eines Kapitaltausches bei derivativen Finanzinstrumenten mit Grundgeschäft	0,00	0,00	0,00
3630	Auszahlungen infolge eines Kapitaltausches bei derivativen Finanzinstrumenten mit Grundgeschäft			
365	Auszahlungen für den Erwerb von Finanzinstrumenten	0,00	0,00	0,00
3650	Auszahlungen für den Erwerb von Finanzinstrumenten			
36	Summe Auszahlungen aus der Finanzierungstätigkeit	0,00	0,00	0,00
SA4	Saldo (4) Geldfluss aus der Finanzierungstätigkeit (35 – 36)	0,00	0,00	0,00
SA5	Saldo (5) Geldfluss aus der voranschlagswirksamen Gebarung (Saldo 3 + Saldo 4)	1.462.793,28	1.353.500,00	109.293,28

AKTIVA		Code	Endbestand 31.12.2024	Endbestand 31.12.2025	Veränderung
A	Langfristiges Vermögen	10	15.587.257,25	15.904.929,30	317.672,05
A.I	Immaterielle Vermögenswerte	101	24.517,11	30.624,41	6.107,30
A.I.1	Immaterielle Vermögenswerte	1010	24.517,11	30.624,41	6.107,30
A.II	Sachanlagen	102	15.562.740,14	15.874.304,89	311.564,75
A.II.1	Grundstücke, Grundstückseinrichtungen und Infrastruktur	1021	8.738.680,67	8.750.208,31	11.527,64
A.II.2	Gebäude und Bauten	1022	2.636.702,69	2.649.516,42	12.813,73
A.II.3	Wasser- und Abwasserbauten und -anlagen	1023	3.642.162,03	3.507.173,43	-134.988,60
A.II.4	Sonderanlagen	1024	249.064,60	227.973,87	-21.090,73
A.II.5	Technische Anlagen, Fahrzeuge und Maschinen	1025	111.321,79	563.210,88	451.889,09
A.II.6	Amts-, Betriebs- und Geschäftsausstattung	1026	157.342,92	146.174,09	-11.168,83
A.II.7	Kulturgüter	1027	27.465,44	30.047,89	2.582,45
A.II.8	Geleistete Anzahlungen für Anlagen und Anlagen in Bau	1028	0,00	0,00	0,00
A.II.9	Kofinanzierte Schutzbauten	1029	0,00	0,00	0,00
A.III	Aktive Finanzinstrumente/Langfristiges Finanzvermögen	103	0,00	0,00	0,00
A.III.1	Bis zur Endfälligkeit gehaltene Finanzinstrumente	1031	0,00	0,00	0,00
A.III.2	Zur Veräußerung verfügbare Finanzinstrumente	1032	0,00	0,00	0,00
A.III.3	Partizipations- und Hybridkapital	1033	0,00	0,00	0,00
A.III.4	Derivative Finanzinstrumente ohne Grundgeschäft	1034	0,00	0,00	0,00
A.IV	Beteiligungen	104	0,00	0,00	0,00
A.IV.1	Beteiligungen an verbundenen Unternehmen	1041	0,00	0,00	0,00
A.IV.2	Beteiligungen an assoziierten Unternehmen	1042	0,00	0,00	0,00
A.IV.3	Sonstige Beteiligungen	1043	0,00	0,00	0,00
A.IV.4	Verwaltete Einrichtungen, die der Kontrolle unterliegen	1044	0,00	0,00	0,00
A.V	Langfristige Forderungen	106	0,00	0,00	0,00
A.V.1	Langfristige Forderungen aus Lieferungen und Leistungen	1061	0,00	0,00	0,00
A.V.2	Langfristige Forderungen aus gewährten Darlehen	1062	0,00	0,00	0,00
A.V.3	Sonstige langfristige Forderungen	1063	0,00	0,00	0,00

AKTIVA		Code	Endbestand 31.12.2024	Endbestand 31.12.2025	Veränderung
B	Kurzfristiges Vermögen	11	1.680.378,64	1.853.845,68	173.467,04
B.I	Kurzfristige Forderungen	113	52.728,05	29.009,81	-23.718,24
B.I.1	Kurzfristige Forderungen aus Lieferungen und Leistungen	1131	-20,00	0,00	20,00
B.I.2	Kurzfristige Forderungen aus Abgaben	1132	13.587,73	14.301,27	713,54
B.I.3	Sonstige kurzfristige Forderungen	1133	0,00	0,00	0,00
B.I.4	Sonstige kurzfristige Forderungen (nicht voranschlagswirksame Gebarung)	1134	39.160,32	14.708,54	-24.451,78
B.II	Vorräte	114	0,00	0,00	0,00
B.II.1	Vorräte	1141	0,00	0,00	0,00
B.II.2	Gegebene Anzahlungen auf Vorräte	1142	0,00	0,00	0,00
B.III	Liquide Mittel	115	1.627.650,59	1.824.835,87	197.185,28
B.III.1	Kassa, Bankguthaben, Schecks	1151	1.587.016,02	1.784.153,64	197.137,62
B.III.2	Zahlungsmittelreserven	1152	40.634,57	40.682,23	47,66
B.IV	Aktive Finanzinstrumente/Kurzfristiges Finanzvermögen	116	0,00	0,00	0,00
B.IV.1	Aktive Finanzinstrumente/Kurzfristiges Finanzvermögen	1160	0,00	0,00	0,00
B.V	Aktive Rechnungsabgrenzung	117	0,00	0,00	0,00
B.V.1	Aktive Rechnungsabgrenzung	1170	0,00	0,00	0,00
Summe Aktiva (10 + 11)			17.267.635,89	17.758.774,98	491.139,09

PASSIVA		Code	Endbestand 31.12.2024	Endbestand 31.12.2025	Veränderung
C	Nettovermögen (Ausgleichsposten)	12	12.695.083,22	13.006.992,52	311.909,30
C.I	Saldo der Eröffnungsbilanz	121	11.439.847,83	11.439.847,83	0,00
C.I.1	Saldo der Eröffnungsbilanz	1210	11.439.847,83	11.439.847,83	0,00
C.II	Kumuliertes Nettoergebnis	122	295.136,61	614.292,63	319.156,02
C.II.1	Kumuliertes Nettoergebnis	1220	295.136,61	614.292,63	319.156,02
C.III	Haushaltsrücklagen	123	960.098,78	952.852,06	-7.246,72
C.III.1	Haushaltsrücklagen	1230	960.098,78	952.852,06	-7.246,72
C.IV	Neubewertungsrücklagen	124	0,00	0,00	0,00
C.IV.1	Neubewertungsrücklagen	1240	0,00	0,00	0,00
C.V	Fremdwährungsumrechnungsrücklagen	125	0,00	0,00	0,00
C.V.1	Fremdwährungsumrechnungsrücklagen	1250	0,00	0,00	0,00
D	Sonderposten Investitionszuschüsse (Kapitaltransfers)	13	3.394.343,36	3.607.513,20	213.169,84
D.I	Investitionszuschüsse	131	3.394.343,36	3.607.513,20	213.169,84
D.I.1	Investitionszuschüsse von Trägern öffentlichen Rechts	1311	2.540.076,78	2.701.546,84	161.470,06
D.I.2	Investitionszuschüsse von Beteiligungen	1312	0,00	0,00	0,00
D.I.3	Investitionszuschüsse von Übrigen	1313	854.266,58	905.966,36	51.699,78
E	Langfristige Fremdmittel	14	1.153.699,03	1.106.580,15	-47.118,88
E.I	Langfristige Finanzschulden, netto	141	1.153.699,03	1.106.580,15	-47.118,88
E.I.1	Langfristige Finanzschulden	1411	1.153.699,03	1.106.580,15	-47.118,88
E.I.2	Langfristige Forderungen aus derivativen Finanzinstrumenten mit Grundgeschäft	1412	0,00	0,00	0,00
E.I.3	Langfristige Verbindlichkeiten aus derivativen Finanzinstrumenten mit Grundgeschäft	1413	0,00	0,00	0,00
E.II	Langfristige Verbindlichkeiten	142	0,00	0,00	0,00
E.II.1	Langfristige Verbindlichkeiten aus Lieferungen und Leistungen	1421	0,00	0,00	0,00
E.II.2	Leasingverbindlichkeiten	1422	0,00	0,00	0,00
E.II.3	Sonstige langfristige Verbindlichkeiten	1423	0,00	0,00	0,00

PASSIVA		Code	Endbestand 31.12.2024	Endbestand 31.12.2025	Veränderung
E.III	Langfristige Rückstellungen	143	0,00	0,00	0,00
E.III.1	Rückstellungen für Abfertigungen	1431	0,00	0,00	0,00
E.III.2	Rückstellungen für Jubiläumszuwendungen	1432	0,00	0,00	0,00
E.III.3	Rückstellungen für Haftungen	1433	0,00	0,00	0,00
E.III.4	Rückstellungen für Sanierungen von Altlasten	1434	0,00	0,00	0,00
E.III.5	Rückstellungen für Pensionen	1435	0,00	0,00	0,00
E.III.6	Sonstige langfristige Rückstellungen	1436	0,00	0,00	0,00
F	Kurzfristige Fremdmittel	15	24.510,28	37.689,11	13.178,83
F.I	Kurzfristige Finanzschulden, netto	151	0,00	0,00	0,00
F.I.1	Kurzfristige Finanzschulden	1511	0,00	0,00	0,00
F.I.2	Kurzfristige Forderungen aus derivativen Finanzinstrumenten mit Grundgeschäft	1512	0,00	0,00	0,00
F.I.3	Kurzfristige Verbindlichkeiten aus derivativen Finanzinstrumenten mit Grundgeschäft	1513	0,00	0,00	0,00
F.II	Kurzfristige Verbindlichkeiten	152	24.510,28	37.689,11	13.178,83
F.II.1	Kurzfristige Verbindlichkeiten aus Lieferungen und Leistungen	1521	0,00	0,00	0,00
F.II.2	Kurzfristige Verbindlichkeiten aus Abgaben	1522	0,00	0,00	0,00
F.II.3	Sonstige kurzfristige Verbindlichkeiten	1523	0,00	0,00	0,00
F.II.4	Sonstige kurzfristige Verbindlichkeiten (nicht voranschlagswirksame Gebarung)	1524	24.510,28	37.689,11	13.178,83
F.III	Kurzfristige Rückstellungen	153	0,00	0,00	0,00
F.III.1	Rückstellungen für Prozesskosten	1531	0,00	0,00	0,00
F.III.2	Rückstellungen für ausstehende Rechnungen	1532	0,00	0,00	0,00
F.III.3	Rückstellungen für nicht konsumierte Urlaube	1533	0,00	0,00	0,00
F.III.4	Sonstige kurzfristige Rückstellungen	1534	0,00	0,00	0,00
F.IV	Passive Rechnungsabgrenzung	154	0,00	0,00	0,00
F.IV.1	Passive Rechnungsabgrenzung	1540	0,00	0,00	0,00
Summe Passiva (12 + 13 + 14 + 15)			17.267.635,89	17.758.774,98	491.139,09

Nettovermögensveränderungsrechnung	Saldo der Eröffnungsbilanz	Kumuliertes Nettoergebnis	Haushaltsrücklagen	Neubewertungsrücklagen	Fremdwährungsumrechnungsrücklagen	Summe Nettovermögen
Nettovermögen zum 31.12.2024	11.439.847,83	295.136,61	960.098,78	0,00	0,00	12.695.083,22
1. Änderungen der Ansatz- und Bewertungsmethoden	0,00	0,00	XXXXXXXXXXXXXX	0,00	0,00	0,00
2. Nacherfassung von Vermögenswerten	0,00	0,00	0,00	0,00	0,00	0,00
3. Änderung der erstmaligen Eröffnungsbilanz (gem. § 38 Abs. 8)	0,00	0,00	0,00	0,00	0,00	0,00
Angepasstes Nettovermögen zum 31.12.2024	11.439.847,83	295.136,61	960.098,78	0,00	0,00	12.695.083,22
4. Veränderung aus der Bewertung von zur Veräußerung verfügbarer Finanzinstrumente	XXXXXXXXXXXXXX	XXXXXXXXXXXXXX	XXXXXXXXXXXXXX	0,00	XXXXXXXXXXXXXX	0,00
5. Veränderung aus der Bewertung von Beteiligungen	XXXXXXXXXXXXXX	XXXXXXXXXXXXXX	XXXXXXXXXXXXXX	0,00	XXXXXXXXXXXXXX	0,00
6. Veränderung aus der Umrechnung von Vermögen und Fremdmittel in fremder Währung	XXXXXXXXXXXXXX	XXXXXXXXXXXXXX	XXXXXXXXXXXXXX	XXXXXXXXXXXXXX	0,00	0,00
7. Veränderung aus Kapitalverminderungen und -erhöhungen	XXXXXXXXXXXXXX	0,00	0,00	0,00	0,00	0,00
Summe Nettoveränderung, die nicht in die Ergebnisrechnung eingegangen ist						
8. Nettoergebnis des Finanzjahres (SA0)	XXXXXXXXXXXXXX	311.909,30	XXXXXXXXXXXXXX	XXXXXXXXXXXXXX	XXXXXXXXXXXXXX	311.909,30
9. Haushaltsrücklagen (SA01)	XXXXXXXXXXXXXX	7.246,72	-7.246,72	XXXXXXXXXXXXXX	XXXXXXXXXXXXXX	0,00
Nettovermögen zum 31.12.2025	11.439.847,83	614.292,63	952.852,06	0,00	0,00	13.006.992,52

MVAG	Mittelverwendungs- und -aufbringungsgruppen	Mittelaufbringung	Mittelverwendung	Saldo
211	Erträge aus der operativen Verwaltungstätigkeit	2.685.148,35		
212	Erträge aus Transfers	767.328,92		
213	Finanzerträge	38.114,56		
Summe Erträge (SU 21)		3.490.591,83		
2117	Nicht finanzierungswirksame operative Erträge (Auflösung von Rückstellungen und Aktivierte Eigenleistungen)	-20.532,50		
2127	Nicht finanzierungswirksamer Transferertrag (Auflösung von Investitionszuschüssen)	-184.576,35		
2136	Sonstige nicht finanzierungswirksame Finanzerträge (Auflösung von RS Bewertung von Beteiligungen und aktiven Finanzinstrumenten)			
Nicht finanzwirksame Erträge		-205.108,85		
Finanzwirksame Erträge		3.285.482,98		
221	Personalaufwand		483.705,24	
222	Sachaufwand		1.879.325,88	
223	Transferaufwand		784.770,19	
224	Finanzaufwand		30.881,22	
Summe Aufwendungen (SU 22)			3.178.682,53	
2214	Nicht finanzierungswirksamer Personalaufwand (Dotierung RS für Abfertigungen, Jubiläum u. nicht konsumierte Urlaube)			
2226	Nicht finanzierungswirksamer Sachaufwand (inkl. Abschreibungen, Dotierung von RS Prozess, ausstehende Rechnungen)		-708.928,79	
2237	Nicht finanzierungswirksamer Transferaufwand (Dotierungen von RS f. Pensionen)			
2245	Nicht finanzierungswirksamer Finanzaufwand (Wertberichtigungen zu Finanzinstrumenten, Aufwendungen aus der Bewertung von Beteiligungen)			
Nicht finanzwirksame Aufwendungen			-708.928,79	
Finanzwirksame Aufwendungen			2.469.753,74	
Finanzwirksames Ergebnis		3.285.482,98	2.469.753,74	815.729,24

MVAG	Mittelverwendungs- und -aufbringungsgruppen	Mittelaufbringung	Mittelverwendung	Saldo
332	Einzahlungen aus der Rückzahlung von Darlehen sowie gewährten Vorschüssen (ohne 332x mit Projektcode - Anzahlungen)			
1141	Vorräte (- Veränderung)			
1142	Gegebene Anzahlungen auf Vorräte (- Veränderung)			
1540	Passive Rechnungsabgrenzung			
	Einzahlungen der Kontengruppe 000-089, die keinem Projekt mit Projektcode 1 zugeordnet sind	54.312,50		
	Einzahlungen der Kontengruppe 30, die keinem Projekt mit Projektcode 1 zugeordnet sind	90.193,29		
	- Erträge der Kontogruppe 80 mit Projektcode 1			
2301	Entnahmen von Rücklagen endfälliger Darlehen (Kontengruppe 893)			
Jährliche wiederkehrende Einzahlungen		144.505,79		
36	Auszahlungen aus der Finanzierungstätigkeit (ohne Projektcode 1)		177.118,88	
2401	Zuweisung an Rücklagen endfälliger Darlehen (Kontengruppe 793)			
342	Auszahlung aus der Gewährung von Darlehen sowie gewährten Vorschüssen (ohne 342x mit Projektcode - Anzahlungen)			
1141	Vorräte (+ Veränderung)			
1142	Gegebene Anzahlungen auf Vorräte (+ Veränderung)			
1170	Aktive Rechnungsabgrenzung			
	Auszahlungen (Investitionen) der Kontengruppe 000-083, die keinem Projekt mit Projektcode 1 zugeordnet sind		25.559,05	
Jährliche wiederkehrende Auszahlungen			202.677,93	
	Kontengruppe 871, KT der Ergebnisrechnung, mit Projektcode (BZ)	-335.000,00		
Summe Kapitaltransfers der Ergebnisrechnung		-335.000,00		
H1 Jährliches Haushaltspotential (Eigenmittel)		3.094.988,77	2.672.431,67	422.557,10
H4VJ Haushaltspotential Vorjahr (Endbestand HP-RL Vorjahr, Konto 935077 = AB)				919.464,21
H2 verfügbares Haushaltspotential (Eigenmittel)				1.342.021,31

MVAG	Mittelverwendungs- und -aufbringungsgruppen	Mittelaufbringung	Mittelverwendung	Saldo
Information 1 - Berechnung der tatsächlichen Liquidität				
im verfügbaren Haushaltspotential enthaltene Bedarfszuweisungen zur Liquiditätssteigerung aus Kontogruppe 871, KT der Ergebnisrechnung ohne Projektcode				
tatsächlicher Liquiditätsbedarf ohne Rücklagenauflösung (Abgang)		1.342.021,31		
2401	Zuweisungen an Haushaltsrücklagen (Kontengruppe 794)		47,66	
2401	Zuweisungen an Haushaltsrücklagen (Kontengruppe 795)			
Jährliche Aufwände für Rücklagen			47,66	
2301	Entnahmen von Haushaltsrücklagen (Kontengruppe 894)			
2301	Entnahmen von Haushaltsrücklagen (Kontengruppe 895)			
Jährliche RL-Erträge f. Investitionen (finanzw.)		0,00		
H3 verfügbares Haushaltspotential (Eigenmittel) nach finanzwirksamen Rücklagen		1.342.021,31	47,66	1.341.973,65
- Zuweisungen und Umbuchungen an investive Vorhaben			429.803,82	-429.803,82
+ Rückführungen und Umbuchungen von investiven Vorhaben				0,00
H4 kumuliertes Haushaltspotential (Eigenmittel) Endbestand		1.342.021,31	429.851,48	912.169,83
Information 2 - Abwicklungsbuchung				
H4VJ	Haushaltspotential Rücklage (HP-RL) Anfangsbestand (=Endbestand HP-RL Vorjahr Konto 935077)			919.464,21
	Abwicklung HP-RL (Eigenmittel) - Buchungsbetrag			-7.294,38
	Konto HP RL 935077, tatsächlicher Endbestand			912.169,83
	Kontrolle (H4 Berechnung zu HP-RL Konto)			0,00
Information 3 - Eigenmittel im Kassenbestand				
Kassenbestand "operativ"				
	Forderungen Teilsumme A			
	- Teilsummen a (kurzfristig) der Forderungen aus Beilage 3			13.083,38
	Verbindlichkeiten Teilsumme A			
	+ Teilsummen a (kurzfristig) der Verbindlichkeiten aus Beilage 3			0,00
Summe "Eigenmittel im Kassenbestand"				899.086,45

MVAG	Mittelverwendungs- und -aufbringungsgruppen	Mittelaufbringung	Mittelverwendung	Saldo
Information 4 - Zuführungen aus dem Detailnachweis				
Aufstellung aller Konten der KG 899 und KG 799 mit bzw. ohne PC				
	1/850000/799		30.000,00	
	1/851100/799		15.000,00	
	1/851300/799		20.000,00	
	1/980000/799		364.803,82	
	Summe ohne PC		429.803,82	-429.803,82
	6/163000/899 PC 1 163000	76.880,22		
	6/240000/899 PC 1 240000	197.295,83		
	6/710000/899 PC 1 710000	90.627,77		
	6/850000/899 PC 1 850000	30.000,00		
	6/851100/899 PC 1 851100	35.000,00		
	Summe mit PC	429.803,82		429.803,82

RQS-Pos.	Zuordnung MVAG bzw. VHH-Code	Bezeichnung	Anmerkungen	Gesamt-Haushalt	Haushalt ohne Quasi-KG	Quasi-KG ²
Mittelaufbringung (Erträge bzw. Einzahlungen und erhaltene Kapitaltransfers)						
10	3111	Einzahlungen aus eigenen Abgaben		514.882,86	514.882,86	
11	2112	Erträge aus Ertragsanteilen		884.685,80	884.685,80	
12	2113, 2114, 2115	Erträge aus Gebühren, Leistungen, Besitz und wirtschaftlicher Tätigkeit		610.536,51	182.582,66	427.953,85
13	2116	Erträge aus Veräußerungen und sonstige Erträge	ohne Gruppe (Konto) 806, 807, 899	225.258,77	225.258,77	
14	2117	Nicht finanzierungswirksame operative Erträge	ohne Gruppe (Konto) 817, 819, 891			
15	212x	Erträge aus Transfers	ohne Gruppe (Konto) 813	582.752,57	521.221,03	61.531,54
16	213x	Finanzerträge	ohne Gruppe (Konto) 818, 821, 825, 826	38.114,56	38.114,56	
17	131x	Erhaltene Kapitaltransfers (VHH Zugang)		406.650,19	263.284,90	143.365,29
19	Summe 1 (Mittelaufbringung bereinigt) ³			3.262.881,26	2.630.030,58	632.850,68
Mittelverwendung (Aufwendungen)						
20	2211, 2212, 2213	Finanzierungswirksamer Personalaufwand		483.705,24	483.705,24	
21	2221 - 2225	Finanzierungswirksamer Sachaufwand	ohne Gruppe (Konto) 799	740.593,27	424.372,16	316.221,11
22	2226	Verluste aus dem Abgang von Anlagevermögen, Rückstellungen für ausstehende Rechnungen	nur Gruppe (Konto) 683, 688	14.300,00	14.300,00	
23	223x	Transferaufwand	ohne Gruppe (Konto) 696, 761	784.770,19	784.770,19	
24	224x	Finanzaufwand	ohne Gruppe (Konto) 652, 654, 682, 694, 697, 699	30.881,22	6.353,18	24.528,04
29	Summe 2 (Mittelverwendung bereinigt) ³			2.054.249,92	1.713.500,77	340.749,15
Vermögensbildung (Sachanlagevermögen), inkl. Vorräte						
30	1010, 102x	Immaterielle Vermögenswerte und Sachanlagen (VHH Zugang) ⁴	ohne Gruppe (Konto) 090-098, 280	1.060.380,84	1.015.232,52	45.148,32
31	1010, 102x	Immaterielle Vermögenswerte und Sachanlagen (VHH Abgang) ⁴	ohne Gruppe (Konto) 090-098, 280; Abgang mit Minus erfassen	-68.612,50	-68.612,50	
32	1141	Vorräte (Saldo) (VHH Zugang - Abgang)				
39	Summe 3 (Vermögensbildung bereinigt) ³			991.768,34	946.620,02	45.148,32
49	Saldo = Summe 1 - Summe 2 - Summe 3			216.863,00	-30.090,21	246.953,21

RQS-Pos.	Zuordnung MVAG bzw. VHH-Code	Bezeichnung	Anmerkungen	Gesamt-Haushalt	Haushalt ohne Quasi-KG	Quasi-KG ²
Überrechnung Quasi-Kapitalgesellschaften (Quasi-KG) gemäß ESVG						
50	2301, 2116	Entnahmen von Haushaltsrücklagen	nur Gruppe (Konto) 893, 894, 895, 899	n.a.	n.a.	65.000,00
51	2401, 2225	Zuweisungen an Haushaltsrücklagen	nur Gruppe (Konto) 793, 794, 795, 799	n.a.	n.a.	-65.000,00
52	332x	Einzahlungen aus der Rückzahlung von Darlehen sowie gewährten Vorschüssen	ohne Gruppe (Konto) 280-282	n.a.	n.a.	
53	342x	Auszahlungen aus der Gewährung von Darlehen sowie gewährten Vorschüssen	ohne Gruppe (Konto) 280-282	n.a.	n.a.	
54	351x	Einzahlungen aus der Aufnahme von Finanzschulden		n.a.	n.a.	
55	361x	Auszahlungen aus der Tilgung von Finanzschulden		n.a.	n.a.	-158.785,54
56	333x	Erhaltene Kapitaltransfers (Einzahlungen)		n.a.	n.a.	134.461,29
57	131x	Erhaltene Kapitaltransfers (VHH Zugang)		n.a.	n.a.	-143.365,29
59	Überrechnung Quasi-KG Summe aus Position 49 (Quasi-KG) und Position 50 bis 57 (Quasi-KG)			n.a.	n.a.	79.263,67
60	Finanzierungssaldo („vorläufiges Maastricht-Ergebnis“) ¹ Summe aus Position 49 (Haushalt ohne Quasi-KG) und Position 59 (Quasi-KG)			n.a.	49.173,46	n.a.
61	Erläuterungen der Gebietskörperschaft (optional)					

1) Der Finanzierungssaldo gemäß Pos. 60 kann vom Beitrag der Gemeinde zum Maastricht-Saldo abweichen. Entsprechend den Bestimmungen des Artikel 14 Abs. 2 lit. b Z. 1 iVm Artikel 15 Abs. 1 Österreichischer Stabilitätspakt sind die Daten der Gemeinden (außer Wien) zusammengefasst durch das Land an Statistik Austria zu melden, das ausgewiesene Einzelergebnis der Gemeinde hat nur bedingte Aussagekraft für das Gesamtergebnis der Haushaltskoordinierung.

2) Quasi-Kapitalgesellschaften außerhalb des Sektors Staat gemäß ESVG (Ansatz 85-86).

3) Mittelaufbringung und -verwendung sowie Vermögensbildung bereinigt näherungsweise im Sinne der Einnahmen und Ausgaben gemäß ESVG.

4) VHH Zugang/Abgang der Vermögensrechnung gemäß Anlage 6g - Anlagenspiegel

		MVAG	MVAG	VCQU	Ergebnisrechnung			Finanzierungsrechnung		
		EH	FH		RA 2025	VA 2025	RA - VA	RA 2025	VA 2025	RA - VA
0 Vertretungskörper und allgemeine Verwaltung										
00	Gewählte Gemeindeorgane									
000	Gewählte Gemeindeorgane									
0000	Gemeinderat									
Operative Gebarung										
2/0000+829100	Sonstige Erträge: Vergütung Personal- und Sachaufwand	2116	3116	18	56.600,00	51.100,00	5.500,00	56.600,00	51.100,00	5.500,00
2/0000+868000	Transfers priv. HH (k.Inv.): Pensionsvers.beitrag Bgm.	2124	3124	16		7.300,00	-7.300,00		7.300,00	-7.300,00
SU 21 / 31	Summe Erträge / Einzahlungen operative Gebarung				56.600,00	58.400,00	-1.800,00	56.600,00	58.400,00	-1.800,00
1/0000-631000	Telekommunikationsdienste: Mobiltelefon	2222	3222	24	113,39	100,00	13,39	113,39	100,00	13,39
1/0000-721000	Bezüge der gew. Organe: Entschädigungen	2225	3225	22	127.356,70	128.500,00	-1.143,30	127.356,70	128.500,00	-1.143,30
1/0000-721100	Bezüge der gew. Organe: Reisegebühren	2225	3225	22	75,20	200,00	-124,80	75,20	200,00	-124,80
1/0000-721200	Bezüge der gew. Organe: DGB SV inkl. 400€ UV	2225	3225	22	4.184,01	4.400,00	-215,99	4.184,01	4.400,00	-215,99
1/0000-728100	Entgelte für sonstige Leistungen: Pensionsanrechnung Bgm.	2225	3225	24	22.277,13	11.800,00	10.477,13	22.277,13	11.800,00	10.477,13
1/0000-729000	Sonstige Aufwendungen: Sitzung, Ausflug, Fortbildung, Geräte	2225	3225	24	2.301,09	2.000,00	301,09	2.301,09	2.000,00	301,09
1/0000-757000	Transfers priv.Org. (k.Inv.): Schulungsbeiträge Interessensvertr.	2234	3234	27	3.687,15	3.700,00	-12,85	3.687,15	3.700,00	-12,85
SU 22 / 32	Summe Aufwendungen / Auszahlungen operative Gebarung				159.994,67	150.700,00	9.294,67	159.994,67	150.700,00	9.294,67
SA 0 / SA 1	(0) Nettoergebnis (21 - 22) / (1) Geldfluss operative Gebarung (31 - 32)				-103.394,67	-92.300,00	-11.094,67	-103.394,67	-92.300,00	-11.094,67
SU 23	Summe Haushaltsrücklagen				0,00	0,00	0,00	0,00	0,00	0,00
SA00	Nettoergebnis nach Zuw./Entn. Haushaltsrücklagen (Saldo 0 +/- SU23)				-103.394,67	-92.300,00	-11.094,67			
Investive Gebarung										
SU 33	Summe Einzahlungen investive Gebarung							0,00	0,00	0,00
SU 34	Summe Auszahlungen investive Gebarung							0,00	0,00	0,00
SA2	Saldo (2) Geldfluss aus der Investiven Gebarung (33 - 34)							0,00	0,00	0,00
SA3	Saldo (3) Nettofinanzierungssaldo (Saldo 1 + Saldo 2)							-103.394,67	-92.300,00	-11.094,67
Finanzierungstätigkeit										
SU 35	Summe Einzahlungen aus der Finanzierungstätigkeit							0,00	0,00	0,00
SU 36	Summe Auszahlungen aus der Finanzierungstätigkeit							0,00	0,00	0,00
SA4	Saldo (4) Geldfluss aus der Finanzierungstätigkeit (35 - 36)							0,00	0,00	0,00
SA5	Saldo (5) Geldfluss aus der voranschlagswirksamen Gebarung (Saldo 3 + Saldo 4)							-103.394,67	-92.300,00	-11.094,67

		MVAG MVAG VCQU			Ergebnisrechnung			Finanzierungsrechnung		
		EH	FH		RA 2025	VA 2025	RA - VA	RA 2025	VA 2025	RA - VA
01	Hauptverwaltung									
010	Zentralamt									
0100	Zentralamt: Gemeindeamt Rosenberg									
Operative Gebarung										
2/0100+810100	Leistungserträge: Strom PV (EVN+Eigenverbr.) - Gemeindeamt	2114	3114	13	993,67	1.000,00	-6,33	993,67	1.000,00	-6,33
2/0100+813000	Erträge aus der Auflösung von Investitionszuschüssen (Kapitaltransfers)	2127			534,83	500,00	34,83			
2/0100+816000	Kostenbeitr./-ersätze f.s. Leist.: JP-Ausz., Statistik, ...	2114	3114	13	1.110,49	1.300,00	-189,51	1.110,49	1.300,00	-189,51
2/0100+828000	Rückersätze von Aufwendungen: Bücher, Hundemarken, ...	2116	3116	18	316,00	200,00	116,00	316,00	200,00	116,00
2/0100+829100	Sonstige Erträge: Vergütung Personal- und Sachaufwand	2116	3116	18	96.200,00	92.900,00	3.300,00	96.200,00	92.900,00	3.300,00
2/0100+861200	Transfers Land (k.Inv.): Zinsenzuschuss	2121	3121	15		1.500,00	-1.500,00		1.500,00	-1.500,00
SU 21 / 31	Summe Erträge / Einzahlungen operative Gebarung				99.154,99	97.400,00	1.754,99	98.620,16	96.900,00	1.720,16
1/0100-400000	Geringwertige Wirtschaftsgüter (<1.000€)	2221	3221	23	2.400,26	3.000,00	-599,74	2.400,26	3.000,00	-599,74
1/0100-430000	Lebensmittel (inkl. Getränke, ...)	2221	3221	23	924,19	1.200,00	-275,81	924,19	1.200,00	-275,81
1/0100-454000	Reinigungsmittel	2221	3221	23	335,81	200,00	135,81	335,81	200,00	135,81
1/0100-456000	Schreib-, Zeichen- sonstige Büromittel (nur JA Toner+Wartung)	2221	3221	23	1.897,39	1.700,00	197,39	1.897,39	1.700,00	197,39
1/0100-457000	Druckwerke: Drucksorten, Publikat., Bücher, ...	2221	3221	23	500,83	400,00	100,83	500,83	400,00	100,83
1/0100-510000	Geldbez. VB Verwaltung	2211	3211	20	172.757,07	166.000,00	6.757,07	172.757,07	166.000,00	6.757,07
1/0100-521000	Geldbez. ganzz. besch. Arbeiter	2211	3211	20	2.728,45	2.500,00	228,45	2.728,45	2.500,00	228,45
1/0100-580000	DGB Ausgleichsf. für Familienbeih.	2212	3212	20	6.447,29	7.500,00	-1.052,71	6.447,29	7.500,00	-1.052,71
1/0100-582000	Sonstige DGB zur soz. Sicherheit: inkl. N14+N98	2212	3212	20	31.038,50	34.300,00	-3.261,50	31.038,50	34.300,00	-3.261,50
1/0100-600000	Energie: Strom	2222	3222	24	4.084,12	4.000,00	84,12	4.084,12	4.000,00	84,12
1/0100-614000	Instandh. Gebäude (inkl. Garten)	2224	3224	24	719,59	1.500,00	-780,41	719,59	1.500,00	-780,41
1/0100-618000	Instandh. sonst. Anlagen (Ausst.): Nur EDV	2224	3224	24	13.713,83	10.000,00	3.713,83	13.713,83	10.000,00	3.713,83
1/0100-618100	Instandh. sonst. Anlagen (Ausst.): Möbel, Geräte, ... (keine EDV)	2224	3224		49,04		49,04	49,04		49,04
1/0100-630000	Postdienste	2222	3222	24	2.940,62	2.300,00	640,62	2.940,62	2.300,00	640,62
1/0100-631000	Telekommunikationsdienste (ohne sonstige Services -> 728)	2222	3222	24	1.067,46	1.100,00	-32,54	1.067,46	1.100,00	-32,54
1/0100-650000	Zinsen für Finanzschulden-Inland	2241	3241	25		1.500,00	-1.500,00		1.500,00	-1.500,00
1/0100-670000	Versicherungen: Gebäude, Haftpfl., Rechtsch.,Unfall	2222	3222	24	6.098,28	5.800,00	298,28	6.098,28	5.800,00	298,28

		MVAG MVAG VCQU			Ergebnisrechnung			Finanzierungsrechnung		
		EH	FH		RA 2025	VA 2025	RA - VA	RA 2025	VA 2025	RA - VA
1/0100-680000	Planmäßige Abschreibung	2226			12.190,68	11.800,00	390,68			
1/0100-710000	Öff. Abgaben, ohne 'Gebühren': Exekut.geb., Drittsch.erkl., ...	2225	3225	24	82,50	200,00	-117,50	82,50	200,00	-117,50
1/0100-711100	Gebühren für Benützung Gde.eintr.: Grundsteuer, Abfall, Wasser, Kanal	2225	3225	24	1.263,55	1.300,00	-36,45	1.263,55	1.300,00	-36,45
1/0100-728000	Entgelte für sonstige Leistungen	2225	3225	24	2.212,14	3.000,00	-787,86	2.212,14	3.000,00	-787,86
SU 22 / 32	Summe Aufwendungen / Auszahlungen operative Gebarung				263.451,60	259.300,00	4.151,60	251.260,92	247.500,00	3.760,92
SA 0 / SA 1	(0) Nettoergebnis (21 - 22) / (1) Geldfluss operative Gebarung (31 - 32)				-164.296,61	-161.900,00	-2.396,61	-152.640,76	-150.600,00	-2.040,76
SU 23	Summe Haushaltsrücklagen				0,00	0,00	0,00	0,00	0,00	0,00
SA00	Nettoergebnis nach Zuw./Entn. Haushaltsrücklagen (Saldo 0 +/- SU23)				-164.296,61	-161.900,00	-2.396,61			
Investive Gebarung										
SU 33	Summe Einzahlungen investive Gebarung							0,00	0,00	0,00
1/0100-042000	Amtsausstattung (Anlagen >1.000€): Möbel, Geräte, EDV, ...		3415	2 41					3.000,00	-3.000,00
SU 34	Summe Auszahlungen investive Gebarung							0,00	3.000,00	-3.000,00
SA2	Saldo (2) Geldfluss aus der Investiven Gebarung (33 - 34)							0,00	-3.000,00	3.000,00
SA3	Saldo (3) Nettofinanzierungssaldo (Saldo 1 + Saldo 2)							-152.640,76	-153.600,00	959,24
Finanzierungstätigkeit										
SU 35	Summe Einzahlungen aus der Finanzierungstätigkeit							0,00	0,00	0,00
SU 36	Summe Auszahlungen aus der Finanzierungstätigkeit							0,00	0,00	0,00
SA4	Saldo (4) Geldfluss aus der Finanzierungstätigkeit (35 - 36)							0,00	0,00	0,00
SA5	Saldo (5) Geldfluss aus der voranschlagswirksamen Gebarung (Saldo 3 + Saldo 4)							-152.640,76	-153.600,00	959,24
015	Pressestelle, Amtsblatt und Öffentlichkeitsarbeit									
0150	Pressestelle, Amtsblatt und Öffentlichkeitsarbeit									
Operative Gebarung										
2/0150+810000	Leistungserträge: Inserate	2114	3114	13	1.085,00	1.600,00	-515,00	1.085,00	1.600,00	-515,00
SU 21 / 31	Summe Erträge / Einzahlungen operative Gebarung				1.085,00	1.600,00	-515,00	1.085,00	1.600,00	-515,00
1/0150-456000	Schreib-, Zeichen- u. sonst. Bürom. (inkl. Toner+Wartung)	2221	3221	23	3.166,87	2.000,00	1.166,87	3.166,87	2.000,00	1.166,87
1/0150-630000	Postdienste: Adressierte+Unadressierte	2222	3222	24	1.350,21	1.100,00	250,21	1.350,21	1.100,00	250,21
SU 22 / 32	Summe Aufwendungen / Auszahlungen operative Gebarung				4.517,08	3.100,00	1.417,08	4.517,08	3.100,00	1.417,08
SA 0 / SA 1	(0) Nettoergebnis (21 - 22) / (1) Geldfluss operative Gebarung (31 - 32)				-3.432,08	-1.500,00	-1.932,08	-3.432,08	-1.500,00	-1.932,08
SU 23	Summe Haushaltsrücklagen				0,00	0,00	0,00	0,00	0,00	0,00
SA00	Nettoergebnis nach Zuw./Entn. Haushaltsrücklagen (Saldo 0 +/- SU23)				-3.432,08	-1.500,00	-1.932,08			
Investive Gebarung										
SU 33	Summe Einzahlungen investive Gebarung							0,00	0,00	0,00
SU 34	Summe Auszahlungen investive Gebarung							0,00	0,00	0,00
SA2	Saldo (2) Geldfluss aus der Investiven Gebarung (33 - 34)							0,00	0,00	0,00

		MVAG	MVAG	VCQU	Ergebnisrechnung			Finanzierungsrechnung		
		EH	FH		RA 2025	VA 2025	RA - VA	RA 2025	VA 2025	RA - VA
SA3	Saldo (3) Nettofinanzierungssaldo (Saldo 1 + Saldo 2)							-3.432,08	-1.500,00	-1.932,08
Finanzierungstätigkeit										
SU 35	Summe Einzahlungen aus der Finanzierungstätigkeit							0,00	0,00	0,00
SU 36	Summe Auszahlungen aus der Finanzierungstätigkeit							0,00	0,00	0,00
SA4	Saldo (4) Geldfluss aus der Finanzierungstätigkeit (35 – 36)							0,00	0,00	0,00
SA5	Saldo (5) Geldfluss aus der voranschlagswirksamen Gebarung (Saldo 3 + Saldo 4)							-3.432,08	-1.500,00	-1.932,08
019	Repräsentation									
0190	Repräsentation									
Operative Gebarung										
SU 21 / 31	Summe Erträge / Einzahlungen operative Gebarung				0,00	0,00	0,00	0,00	0,00	0,00
1/0190-723000	Amtspausch. und Repräsentat.aufw.	2225	3225	24	779,56	400,00	379,56	779,56	400,00	379,56
1/0190-723100	Amtspausch. und Repräsentat.aufw.: Bewirtung	2225	3225	24	3.252,03	2.500,00	752,03	3.252,03	2.500,00	752,03
1/0190-728000	Entgelte für sonstige Leistungen: Anzeigen, Werbeeinschaltungen, ...	2225	3225	24	1.567,71	1.500,00	67,71	1.567,71	1.500,00	67,71
SU 22 / 32	Summe Aufwendungen / Auszahlungen operative Gebarung				5.599,30	4.400,00	1.199,30	5.599,30	4.400,00	1.199,30
SA 0 / SA 1	(0) Nettoergebnis (21 - 22) / (1) Geldfluss operative Gebarung (31 – 32)				-5.599,30	-4.400,00	-1.199,30	-5.599,30	-4.400,00	-1.199,30
SU 23	Summe Haushaltsrücklagen				0,00	0,00	0,00	0,00	0,00	0,00
SA00	Nettoergebnis nach Zuw./Entn. Haushaltsrücklagen (Saldo 0 +/- SU23)				-5.599,30	-4.400,00	-1.199,30			
Investive Gebarung										
SU 33	Summe Einzahlungen investive Gebarung							0,00	0,00	0,00
SU 34	Summe Auszahlungen investive Gebarung							0,00	0,00	0,00
SA2	Saldo (2) Geldfluss aus der Investiven Gebarung (33 – 34)							0,00	0,00	0,00
SA3	Saldo (3) Nettofinanzierungssaldo (Saldo 1 + Saldo 2)							-5.599,30	-4.400,00	-1.199,30
Finanzierungstätigkeit										
SU 35	Summe Einzahlungen aus der Finanzierungstätigkeit							0,00	0,00	0,00
SU 36	Summe Auszahlungen aus der Finanzierungstätigkeit							0,00	0,00	0,00
SA4	Saldo (4) Geldfluss aus der Finanzierungstätigkeit (35 – 36)							0,00	0,00	0,00
SA5	Saldo (5) Geldfluss aus der voranschlagswirksamen Gebarung (Saldo 3 + Saldo 4)							-5.599,30	-4.400,00	-1.199,30
02	Hauptverwaltung									
022	Standesamt									
0220	Standesamts und Staatsbürgerschaft: Verband Horn									
Operative Gebarung										
SU 21 / 31	Summe Erträge / Einzahlungen operative Gebarung				0,00	0,00	0,00	0,00	0,00	0,00

		MVAG	MVAG	VCQU	Ergebnisrechnung			Finanzierungsrechnung		
		EH	FH		RA 2025	VA 2025	RA - VA	RA 2025	VA 2025	RA - VA
1/0220-752000	Transfers Gemeinde (k.Inv.): Standesamts-Verband	2231	3231	26	10.628,44	11.300,00	-671,56	10.628,44	11.300,00	-671,56
SU 22 / 32	Summe Aufwendungen / Auszahlungen operative Gebarung				10.628,44	11.300,00	-671,56	10.628,44	11.300,00	-671,56
SA 0 / SA 1	(0) Nettoergebnis (21 - 22) / (1) Geldfluss operative Gebarung (31 - 32)				-10.628,44	-11.300,00	671,56	-10.628,44	-11.300,00	671,56
SU 23	Summe Haushaltsrücklagen				0,00	0,00	0,00	0,00	0,00	0,00
SA00	Nettoergebnis nach Zuw./Entn. Haushaltsrücklagen (Saldo 0 +/- SU23)				-10.628,44	-11.300,00	671,56			
Investive Gebarung										
SU 33	Summe Einzahlungen investive Gebarung							0,00	0,00	0,00
SU 34	Summe Auszahlungen investive Gebarung							0,00	0,00	0,00
SA2	Saldo (2) Geldfluss aus der Investiven Gebarung (33 - 34)							0,00	0,00	0,00
SA3	Saldo (3) Nettofinanzierungssaldo (Saldo 1 + Saldo 2)							-10.628,44	-11.300,00	671,56
Finanzierungstätigkeit										
SU 35	Summe Einzahlungen aus der Finanzierungstätigkeit							0,00	0,00	0,00
SU 36	Summe Auszahlungen aus der Finanzierungstätigkeit							0,00	0,00	0,00
SA4	Saldo (4) Geldfluss aus der Finanzierungstätigkeit (35 - 36)							0,00	0,00	0,00
SA5	Saldo (5) Geldfluss aus der voranschlagswirksamen Gebarung (Saldo 3 + Saldo 4)							-10.628,44	-11.300,00	671,56
024	Wahlamt									
0240	Wahlamt									
Operative Gebarung										
2/0240+816000	Kostenbeitr./-ersätze f.s. Leist.	2114	3114	13	1.142,04	1.000,00	142,04	1.142,04	1.000,00	142,04
SU 21 / 31	Summe Erträge / Einzahlungen operative Gebarung				1.142,04	1.000,00	142,04	1.142,04	1.000,00	142,04
1/0240-729000	Sonstige Aufwendungen: inkl. Verköst.	2225	3225	24	5.597,91	2.800,00	2.797,91	5.597,91	2.800,00	2.797,91
SU 22 / 32	Summe Aufwendungen / Auszahlungen operative Gebarung				5.597,91	2.800,00	2.797,91	5.597,91	2.800,00	2.797,91
SA 0 / SA 1	(0) Nettoergebnis (21 - 22) / (1) Geldfluss operative Gebarung (31 - 32)				-4.455,87	-1.800,00	-2.655,87	-4.455,87	-1.800,00	-2.655,87
SU 23	Summe Haushaltsrücklagen				0,00	0,00	0,00	0,00	0,00	0,00
SA00	Nettoergebnis nach Zuw./Entn. Haushaltsrücklagen (Saldo 0 +/- SU23)				-4.455,87	-1.800,00	-2.655,87			
Investive Gebarung										
SU 33	Summe Einzahlungen investive Gebarung							0,00	0,00	0,00
SU 34	Summe Auszahlungen investive Gebarung							0,00	0,00	0,00
SA2	Saldo (2) Geldfluss aus der Investiven Gebarung (33 - 34)							0,00	0,00	0,00
SA3	Saldo (3) Nettofinanzierungssaldo (Saldo 1 + Saldo 2)							-4.455,87	-1.800,00	-2.655,87
Finanzierungstätigkeit										
SU 35	Summe Einzahlungen aus der Finanzierungstätigkeit							0,00	0,00	0,00
SU 36	Summe Auszahlungen aus der Finanzierungstätigkeit							0,00	0,00	0,00
SA4	Saldo (4) Geldfluss aus der Finanzierungstätigkeit (35 - 36)							0,00	0,00	0,00
SA5	Saldo (5) Geldfluss aus der voranschlagswirksamen Gebarung (Saldo 3 + Saldo 4)							-4.455,87	-1.800,00	-2.655,87

		MVAG	MVAG	VCQU	Ergebnisrechnung			Finanzierungsrechnung		
		EH	FH		RA 2025	VA 2025	RA - VA	RA 2025	VA 2025	RA - VA
029	Amtsgebäude									
0290	Amtsgebäude: Mold und Zaingrub									
Operative Gebarung										
2/0290+811000	Miet+Pachterträge.: Steuerbefreit	2115	3115	14	1.640,48	1.800,00	-159,52	1.640,48	1.800,00	-159,52
2/0290+813000	Erträge aus der Auflösung von Investitionszuschüssen (Kapitaltransfers)	2127			1.140,79	1.100,00	40,79			
6/0290+871000	Gde.-BZ: IVW3 Bedarfszuweisungen	2121	3121	1 33	300.000,00	300.000,00		300.000,00	300.000,00	
6/0290+899000	Entnahmen Verrechnungsrücklagen: Operative Gebarung und Projekte	2116		1		30.100,00	-30.100,00			
SU 21 / 31	Summe Erträge / Einzahlungen operative Gebarung				302.781,27	333.000,00	-30.218,73	301.640,48	301.800,00	-159,52
1/0290-600000	Energie: Strom (ab 2018 nur Zaingrub)	2222	3222	24	106,28	200,00	-93,72	106,28	200,00	-93,72
1/0290-600700	Energie: Wärme Gem.haus	2222	3222	24	602,76	900,00	-297,24	602,76	900,00	-297,24
1/0290-614000	Instandh. Gebäude (inkl. Garten)	2224	3224	24		1.500,00	-1.500,00		1.500,00	-1.500,00
1/0290-670000	Versicherungen: Gebäude	2222	3222	24	261,01	300,00	-38,99	261,01	300,00	-38,99
1/0290-680000	Planmäßige Abschreibung	2226			8.139,86	7.400,00	739,86			
1/0290-711100	Gebühren für Benutzung Gde.eigent.: Grundsteuer, Wasser, Kanal (kein Abfall!)	2225	3225	24	249,55	200,00	49,55	249,55	200,00	49,55
1/0290-728000	Entgelte für sonstige Leistungen	2225	3225	24	25,67		25,67	25,67		25,67
SU 22 / 32	Summe Aufwendungen / Auszahlungen operative Gebarung				9.385,13	10.500,00	-1.114,87	1.245,27	3.100,00	-1.854,73
SA 0 / SA 1	(0) Nettoergebnis (21 - 22) / (1) Geldfluss operative Gebarung (31 - 32)				293.396,14	322.500,00	-29.103,86	300.395,21	298.700,00	1.695,21
SU 23	Summe Haushaltsrücklagen				0,00	0,00	0,00	0,00	0,00	0,00
SA00	Nettoergebnis nach Zuw./Entn. Haushaltsrücklagen (Saldo 0 +/- SU23)				293.396,14	322.500,00	-29.103,86			
Investive Gebarung										
6/0290+301000	Kapitaltransfers Land: RU3 + GS5-JF		3331	1				3.600,00	30.000,00	-26.400,00
6/0290+301100	Kapitaltransfers Land: BD1		3331	1					30.000,00	-30.000,00
SU 33	Summe Einzahlungen investive Gebarung							3.600,00	60.000,00	-56.400,00
5/0290-010000	Gebäude+Bauten: Zubau / Sanierung Rosenberg 25		3413	1 40					600.000,00	-600.000,00
5/0290-010100	Gebäude+Bauten: Sanierungen Mold 17+30		3413	1				58.202,27		58.202,27
SU 34	Summe Auszahlungen investive Gebarung							58.202,27	600.000,00	-541.797,73
SA2	Saldo (2) Geldfluss aus der Investiven Gebarung (33 - 34)							-54.602,27	-540.000,00	485.397,73
SA3	Saldo (3) Nettofinanzierungssaldo (Saldo 1 + Saldo 2)							245.792,94	-241.300,00	487.092,94
Finanzierungstätigkeit										
6/0290+346000	Investitionsdarlehen von Finanzunternehmen		3514	1					200.000,00	-200.000,00
SU 35	Summe Einzahlungen aus der Finanzierungstätigkeit							0,00	200.000,00	-200.000,00
SU 36	Summe Auszahlungen aus der Finanzierungstätigkeit							0,00	0,00	0,00
SA4	Saldo (4) Geldfluss aus der Finanzierungstätigkeit (35 - 36)							0,00	200.000,00	-200.000,00

		MVAG	MVAG	VCQU	Ergebnisrechnung			Finanzierungsrechnung		
		EH	FH		RA 2025	VA 2025	RA - VA	RA 2025	VA 2025	RA - VA
SA5	Saldo (5) Geldfluss aus der voranschlagswirksamen Gebarung (Saldo 3 + Saldo 4)							245.792,94	-41.300,00	287.092,94
03	Bauverwaltung									
031	Amt für Raumordnung und Raumplanung									
0310	Amt für Raumordnung und Raumplanung									
Operative Gebarung										
SU 21 / 31	Summe Erträge / Einzahlungen operative Gebarung				0,00	0,00	0,00	0,00	0,00	0,00
SU 22 / 32	Summe Aufwendungen / Auszahlungen operative Gebarung				0,00	0,00	0,00	0,00	0,00	0,00
SA 0 / SA 1	(0) Nettoergebnis (21 - 22) / (1) Geldfluss operative Gebarung (31 - 32)				0,00	0,00	0,00	0,00	0,00	0,00
SU 23	Summe Haushaltsrücklagen				0,00	0,00	0,00	0,00	0,00	0,00
SA00	Nettoergebnis nach Zuw./Entn. Haushaltsrücklagen (Saldo 0 +/- SU23)				0,00	0,00	0,00			
Investive Gebarung										
SU 33	Summe Einzahlungen investive Gebarung							0,00	0,00	0,00
1/0310-070000	Aktivierungsf. Rechte (immat. Vermögen) : FWP		3411	2 42				10.003,35	10.000,00	3,35
SU 34	Summe Auszahlungen investive Gebarung							10.003,35	10.000,00	3,35
SA2	Saldo (2) Geldfluss aus der Investiven Gebarung (33 - 34)							-10.003,35	-10.000,00	-3,35
SA3	Saldo (3) Nettofinanzierungssaldo (Saldo 1 + Saldo 2)							-10.003,35	-10.000,00	-3,35
Finanzierungstätigkeit										
SU 35	Summe Einzahlungen aus der Finanzierungstätigkeit							0,00	0,00	0,00
SU 36	Summe Auszahlungen aus der Finanzierungstätigkeit							0,00	0,00	0,00
SA4	Saldo (4) Geldfluss aus der Finanzierungstätigkeit (35 - 36)							0,00	0,00	0,00
SA5	Saldo (5) Geldfluss aus der voranschlagswirksamen Gebarung (Saldo 3 + Saldo 4)							-10.003,35	-10.000,00	-3,35
06	Sonstige Maßnahmen									
060	Beiträge an Verbände, Vereine oder sonstige Organisationen									
0600	Beiträge an Verbände, Vereine und sonstige Organisationen									
Operative Gebarung										
SU 21 / 31	Summe Erträge / Einzahlungen operative Gebarung				0,00	0,00	0,00	0,00	0,00	0,00
1/0600-726000	Mitgliedsbeiträge an Institutionen: GVV, Leader (KEM), Volkskultur, KLAR!	2225	3225	24	10.503,28	9.800,00	703,28	10.503,28	9.800,00	703,28
1/0600-757000	Transfers priv.Org. (k.Inv.): Nicht zugeordnete Subventionen	2234	3234	27	2.347,90	2.500,00	-152,10	2.347,90	2.500,00	-152,10
SU 22 / 32	Summe Aufwendungen / Auszahlungen operative Gebarung				12.851,18	12.300,00	551,18	12.851,18	12.300,00	551,18
SA 0 / SA 1	(0) Nettoergebnis (21 - 22) / (1) Geldfluss operative Gebarung (31 - 32)				-12.851,18	-12.300,00	-551,18	-12.851,18	-12.300,00	-551,18
SU 23	Summe Haushaltsrücklagen				0,00	0,00	0,00	0,00	0,00	0,00
SA00	Nettoergebnis nach Zuw./Entn. Haushaltsrücklagen (Saldo 0 +/- SU23)				-12.851,18	-12.300,00	-551,18			

		MVAG	MVAG	VCQU	Ergebnisrechnung			Finanzierungsrechnung		
		EH	FH		RA 2025	VA 2025	RA - VA	RA 2025	VA 2025	RA - VA
Investive Gebarung										
SU 33	Summe Einzahlungen investive Gebarung							0,00	0,00	0,00
SU 34	Summe Auszahlungen investive Gebarung							0,00	0,00	0,00
SA2	Saldo (2) Geldfluss aus der Investiven Gebarung (33 – 34)							0,00	0,00	0,00
SA3	Saldo (3) Nettofinanzierungssaldo (Saldo 1 + Saldo 2)							-12.851,18	-12.300,00	-551,18
Finanzierungstätigkeit										
SU 35	Summe Einzahlungen aus der Finanzierungstätigkeit							0,00	0,00	0,00
SU 36	Summe Auszahlungen aus der Finanzierungstätigkeit							0,00	0,00	0,00
SA4	Saldo (4) Geldfluss aus der Finanzierungstätigkeit (35 – 36)							0,00	0,00	0,00
SA5	Saldo (5) Geldfluss aus der voranschlagswirksamen Gebarung (Saldo 3 + Saldo 4)							-12.851,18	-12.300,00	-551,18
062	Ehrungen und Auszeichnungen									
0620	Ehrungen und Auszeichnungen									
Operative Gebarung										
SU 21 / 31	Summe Erträge / Einzahlungen operative Gebarung				0,00	0,00	0,00	0,00	0,00	0,00
1/0620-728000	Entgelte für sonstige Leistungen	2225	3225	24	3.853,39	2.700,00	1.153,39	3.853,39	2.700,00	1.153,39
SU 22 / 32	Summe Aufwendungen / Auszahlungen operative Gebarung				3.853,39	2.700,00	1.153,39	3.853,39	2.700,00	1.153,39
SA 0 / SA 1	(0) Nettoergebnis (21 - 22) / (1) Geldfluss operative Gebarung (31 – 32)				-3.853,39	-2.700,00	-1.153,39	-3.853,39	-2.700,00	-1.153,39
SU 23	Summe Haushaltsrücklagen				0,00	0,00	0,00	0,00	0,00	0,00
SA00	Nettoergebnis nach Zuw./Entn. Haushaltsrücklagen (Saldo 0 +/- SU23)				-3.853,39	-2.700,00	-1.153,39			
Investive Gebarung										
SU 33	Summe Einzahlungen investive Gebarung							0,00	0,00	0,00
SU 34	Summe Auszahlungen investive Gebarung							0,00	0,00	0,00
SA2	Saldo (2) Geldfluss aus der Investiven Gebarung (33 – 34)							0,00	0,00	0,00
SA3	Saldo (3) Nettofinanzierungssaldo (Saldo 1 + Saldo 2)							-3.853,39	-2.700,00	-1.153,39
Finanzierungstätigkeit										
SU 35	Summe Einzahlungen aus der Finanzierungstätigkeit							0,00	0,00	0,00
SU 36	Summe Auszahlungen aus der Finanzierungstätigkeit							0,00	0,00	0,00
SA4	Saldo (4) Geldfluss aus der Finanzierungstätigkeit (35 – 36)							0,00	0,00	0,00
SA5	Saldo (5) Geldfluss aus der voranschlagswirksamen Gebarung (Saldo 3 + Saldo 4)							-3.853,39	-2.700,00	-1.153,39
09	Personalbetreuung									
091	Personalaus- und Personalfortbildung									
0910	Personalaus- und fortbildung									
Operative Gebarung										
SU 21 / 31	Summe Erträge / Einzahlungen operative Gebarung				0,00	0,00	0,00	0,00	0,00	0,00
1/0910-724000	Reisegebühren	2225	3225	24		200,00	-200,00		200,00	-200,00

		MVAG MVAG VCQU			Ergebnisrechnung			Finanzierungsrechnung		
		EH	FH		RA 2025	VA 2025	RA - VA	RA 2025	VA 2025	RA - VA
1/0910-728000	Entgelte für sonstige Leistungen	2225	3225	24	1.352,72	1.000,00	352,72	1.352,72	1.000,00	352,72
SU 22 / 32	Summe Aufwendungen / Auszahlungen operative Gebarung				1.352,72	1.200,00	152,72	1.352,72	1.200,00	152,72
SA 0 / SA 1	(0) Nettoergebnis (21 - 22) / (1) Geldfluss operative Gebarung (31 – 32)				-1.352,72	-1.200,00	-152,72	-1.352,72	-1.200,00	-152,72
SU 23	Summe Haushaltsrücklagen				0,00	0,00	0,00	0,00	0,00	0,00
SA00	Nettoergebnis nach Zuw./Entn. Haushaltsrücklagen (Saldo 0 +/- SU23)				-1.352,72	-1.200,00	-152,72			
Investive Gebarung										
SU 33	Summe Einzahlungen investive Gebarung							0,00	0,00	0,00
SU 34	Summe Auszahlungen investive Gebarung							0,00	0,00	0,00
SA2	Saldo (2) Geldfluss aus der Investiven Gebarung (33 – 34)							0,00	0,00	0,00
SA3	Saldo (3) Nettofinanzierungssaldo (Saldo 1 + Saldo 2)							-1.352,72	-1.200,00	-152,72
Finanzierungstätigkeit										
SU 35	Summe Einzahlungen aus der Finanzierungstätigkeit							0,00	0,00	0,00
SU 36	Summe Auszahlungen aus der Finanzierungstätigkeit							0,00	0,00	0,00
SA4	Saldo (4) Geldfluss aus der Finanzierungstätigkeit (35 – 36)							0,00	0,00	0,00
SA5	Saldo (5) Geldfluss aus der voranschlagswirksamen Gebarung (Saldo 3 + Saldo 4)							-1.352,72	-1.200,00	-152,72

		MVAG	MVAG	VCQU	Ergebnisrechnung			Finanzierungsrechnung		
		EH	FH		RA 2025	VA 2025	RA - VA	RA 2025	VA 2025	RA - VA
1 Öffentliche Ordnung und Sicherheit										
13	Sonderpolizei									
131	Bau- und Feuerpolizei									
1310	Bau- und Feuerpolizei									
Operative Gebarung										
2/1310+816000	Kostenbeitr./-ersätze f.s. Leist.: SV-Honorare	2114	3114	13	5.161,36	4.200,00	961,36	5.161,36	4.200,00	961,36
SU 21 / 31	Summe Erträge / Einzahlungen operative Gebarung				5.161,36	4.200,00	961,36	5.161,36	4.200,00	961,36
1/1310-640000	Prüfungskosten: Sachverständigen-Honorare	2222	3222	24	5.179,26	5.000,00	179,26	5.179,26	5.000,00	179,26
SU 22 / 32	Summe Aufwendungen / Auszahlungen operative Gebarung				5.179,26	5.000,00	179,26	5.179,26	5.000,00	179,26
SA 0 / SA 1	(0) Nettoergebnis (21 - 22) / (1) Geldfluss operative Gebarung (31 - 32)				-17,90	-800,00	782,10	-17,90	-800,00	782,10
SU 23	Summe Haushaltsrücklagen				0,00	0,00	0,00	0,00	0,00	0,00
SA00	Nettoergebnis nach Zuw./Entn. Haushaltsrücklagen (Saldo 0 +/- SU23)				-17,90	-800,00	782,10			
Investive Gebarung										
SU 33	Summe Einzahlungen investive Gebarung							0,00	0,00	0,00
SU 34	Summe Auszahlungen investive Gebarung							0,00	0,00	0,00
SA2	Saldo (2) Geldfluss aus der Investiven Gebarung (33 - 34)							0,00	0,00	0,00
SA3	Saldo (3) Nettofinanzierungssaldo (Saldo 1 + Saldo 2)							-17,90	-800,00	782,10
Finanzierungstätigkeit										
SU 35	Summe Einzahlungen aus der Finanzierungstätigkeit							0,00	0,00	0,00
SU 36	Summe Auszahlungen aus der Finanzierungstätigkeit							0,00	0,00	0,00
SA4	Saldo (4) Geldfluss aus der Finanzierungstätigkeit (35 - 36)							0,00	0,00	0,00
SA5	Saldo (5) Geldfluss aus der voranschlagswirksamen Gebarung (Saldo 3 + Saldo 4)							-17,90	-800,00	782,10
16	Feuerwehrwesen									
163	Freiwillige Feuerwehren									
1630	Freiwillige Feuerwehren									
Operative Gebarung										
2/1630+810100	Leistungserträge: Strom PV (EVN+Eigenverbr.) - FF Rosenberg	2114	3114	13	1.903,16	1.000,00	903,16	1.903,16	1.000,00	903,16
2/1630+810300	Leistungserträge: Strom PV (OeMAG) - FF Mold 2013-26	2114	3114	13	2.350,75	2.100,00	250,75	2.350,75	2.100,00	250,75
2/1630+810500	Leistungserträge: Strom PV (EVN+Eigenverbr.) - FF Mörtersdorf	2114	3114	13	364,52	600,00	-235,48	364,52	600,00	-235,48
2/1630+813000	Erträge aus der Auflösung von Investitionszuschüssen (Kapitaltransfers)	2127			25.807,76	11.100,00	14.707,76			

		MVAG MVAG VCQU			Ergebnisrechnung			Finanzierungsrechnung		
		EH	FH		RA 2025	VA 2025	RA - VA	RA 2025	VA 2025	RA - VA
6/1630+871000	Gde.-BZ: IVW3 50% USt.	2121	3121	1	25.000,00	42.000,00	-17.000,00	25.000,00	42.000,00	-17.000,00
6/1630+899000	Entnahmen Verrechnungsrücklagen: Operative Gebarung und Projekte	2116		1	76.880,22	133.000,00	-56.119,78			
6/1630+899100	!Entnahmen Verrechnungsrücklagen: USt.-Anteil Gde. Projekt 1639	2116		1		71.000,00	-71.000,00			
SU 21 / 31	Summe Erträge / Einzahlungen operative Gebarung				132.306,41	260.800,00	-128.493,59	29.618,43	45.700,00	-16.081,57
1/1630-600100	Energie: Strom FF Rosenberg (ohne TC)	2222	3222	24	4.037,63	3.000,00	1.037,63	4.037,63	3.000,00	1.037,63
1/1630-600300	Energie: Strom FF Mold inkl. Vereinshaus	2222	3222	24	906,27	1.000,00	-93,73	906,27	1.000,00	-93,73
1/1630-600500	Energie: Strom FF Mörtersdorf	2222	3222	24	3.655,86	2.000,00	1.655,86	3.655,86	2.000,00	1.655,86
1/1630-600600	Energie: Strom FF Zaingrub	2222	3222	24	723,21	1.200,00	-476,79	723,21	1.200,00	-476,79
1/1630-600700	Energie: Wärme FF Mold 17	2222	3222	24	4.517,74	3.600,00	917,74	4.517,74	3.600,00	917,74
1/1630-631300	Telekommunikationsdienste: FF Mold	2222	3222	24	506,70	400,00	106,70	506,70	400,00	106,70
1/1630-631500	Telekommunikationsdienste: FF Mörtersdorf	2222	3222	24	501,93	400,00	101,93	501,93	400,00	101,93
1/1630-670000	Versicherungen: Gruppenunfall gesamt	2222	3222	24	852,59	900,00	-47,41	852,59	900,00	-47,41
1/1630-670100	Versicherungen: FF Rosenberg	2222	3222	24	624,30	600,00	24,30	624,30	600,00	24,30
1/1630-670300	Versicherungen: FF Mold	2222	3222	24	1.535,21	1.600,00	-64,79	1.535,21	1.600,00	-64,79
1/1630-670500	Versicherungen: FF Mörtersdorf	2222	3222	24	735,17	700,00	35,17	735,17	700,00	35,17
1/1630-670600	Versicherungen: FF Zaingrub	2222	3222	24	248,40	300,00	-51,60	248,40	300,00	-51,60
1/1630-680000	Planmäßige Abschreibung	2226			67.148,64	26.600,00	40.548,64			
1/1630-711100	Gebühren für Benützung Gde.eintr.: Grundst., Wasser, Kanal (inkl. Mold ab 2020)	2225	3225	24	2.574,68	2.000,00	574,68	2.574,68	2.000,00	574,68
5/1630-722000	!Rückersätze Erträge: USt.-Anteile FFs	2225	3225	1		13.000,00	-13.000,00		13.000,00	-13.000,00
1/1630-728000	Entgelte für sonstige Leistungen: Gde.aufgaben: Sirene, ... (Funk bis IV/2018)	2225	3225	24	979,62	500,00	479,62	979,62	500,00	479,62
1/1630-754000	Transfers sTöR (k.Inv.): BFwKdo.+LWZ	2231	3231	26	508,41	500,00	8,41	508,41	500,00	8,41
1/1630-774000	Kapitaltransfers sTöR (Inv.): Subventionen FF	2231		43	23.138,06	10.000,00	13.138,06			
5/1630-799000	!Zuweisungen Verrechnungsrücklagen: USt.-Anteile Gde.	2225		1		71.000,00	-71.000,00			
SU 22 / 32	Summe Aufwendungen / Auszahlungen operative Gebarung				113.194,42	139.300,00	-26.105,58	22.907,72	31.700,00	-8.792,28
SA 0 / SA 1	(0) Nettoergebnis (21 - 22) / (1) Geldfluss operative Gebarung (31 - 32)				19.111,99	121.500,00	-102.388,01	6.710,71	14.000,00	-7.289,29
SU 23	Summe Haushaltsrücklagen				0,00	0,00	0,00	0,00	0,00	0,00
SA00	Nettoergebnis nach Zuw./Entn. Haushaltsrücklagen (Saldo 0 +/- SU23)				19.111,99	121.500,00	-102.388,01			
Investive Gebarung										
6/1630+300742	Kapitaltransfers Bund: KIP 2025-2028 62.765,85		3331	1				15.056,50		15.056,50
6/1630+301000	Kapitalstransers Land: IVW4 50% USt.		3331	1				25.000,00	42.000,00	-17.000,00

		MVAG		VCQU	Ergebnisrechnung			Finanzierungsrechnung		
		EH	FH		RA 2025	VA 2025	RA - VA	RA 2025	VA 2025	RA - VA
6/1630+301300	Kapitalstransers Land: IVW4 für HLF2 Mold		3331	1				74.000,00	74.000,00	
6/1630+301500	Kapitalstransers Land: IVW4 für HLF1 Mörtersdorf		3331	1					70.500,00	-70.500,00
6/1630+307300	Kapitaltransfers priv. Org.: FF Mold Eigenmittel		3334	1				40.000,00	40.000,00	
6/1630+307400	!Kapitaltransfers priv. Org.: FF Mold+Mörtersdorf Eigenmittel USt.		3334	1					13.000,00	-13.000,00
6/1630+307500	Kapitaltransfers priv. Org.: FF Mörtersdorf Eigenmittel		3334	1					53.500,00	-53.500,00
SU 33	Summe Einzahlungen investive Gebarung							154.056,50	293.000,00	-138.943,50
5/1630-040300	Fahrzeuge: HLF2 Mold		3414	1				405.936,72	405.000,00	936,72
5/1630-040500	Fahrzeuge: HLF1 Mörtersdorf		3414	1				112.712,40	200.000,00	-87.287,60
1/1630-042000	Betriebsausstattung (Anlagen >1.000€)		3415	2 41					500,00	-500,00
1/1630-774000	Kapitaltransfers sTÖR (Inv.): Subventionen FF		3431	43				23.138,06	10.000,00	13.138,06
SU 34	Summe Auszahlungen investive Gebarung							541.787,18	615.500,00	-73.712,82
SA2	Saldo (2) Geldfluss aus der Investiven Gebarung (33 – 34)							-387.730,68	-322.500,00	-65.230,68
SA3	Saldo (3) Nettofinanzierungssaldo (Saldo 1 + Saldo 2)							-381.019,97	-308.500,00	-72.519,97
Finanzierungstätigkeit										
SU 35	Summe Einzahlungen aus der Finanzierungstätigkeit							0,00	0,00	0,00
SU 36	Summe Auszahlungen aus der Finanzierungstätigkeit							0,00	0,00	0,00
SA4	Saldo (4) Geldfluss aus der Finanzierungstätigkeit (35 – 36)							0,00	0,00	0,00
SA5	Saldo (5) Geldfluss aus der voranschlagswirksamen Gebarung (Saldo 3 + Saldo 4)							-381.019,97	-308.500,00	-72.519,97
164	Förderung der Brandbekämpfung und Brandverhütung									
1640	Förderung der Brandbekämpfung und -verhütung									
Operative Gebarung										
2/1640+813000	Erträge aus der Auflösung von Investitionszuschüssen (Kapitaltransfers)		2127				649,92	600,00	49,92	
SU 21 / 31	Summe Erträge / Einzahlungen operative Gebarung						649,92	600,00	49,92	0,00
1/1640-619000	Instandh. Sonderanlagen: Löschteich, ...	2224	3224	24				500,00	-500,00	500,00
1/1640-680000	Planmäßige Abschreibung	2226					4.836,72	4.800,00	36,72	
SU 22 / 32	Summe Aufwendungen / Auszahlungen operative Gebarung						4.836,72	5.300,00	-463,28	0,00
SA 0 / SA 1	(0) Nettoergebnis (21 - 22) / (1) Geldfluss operative Gebarung (31 – 32)						-4.186,80	-4.700,00	513,20	0,00
SU 23	Summe Haushaltsrücklagen						0,00	0,00	0,00	0,00
SA00	Nettoergebnis nach Zuw./Entn. Haushaltsrücklagen (Saldo 0 +/- SU23)						-4.186,80	-4.700,00	513,20	0,00
Investive Gebarung										
SU 33	Summe Einzahlungen investive Gebarung							0,00	0,00	0,00
SU 34	Summe Auszahlungen investive Gebarung							0,00	0,00	0,00

		MVAG MVAG VCQU			Ergebnisrechnung			Finanzierungsrechnung		
		EH	FH		RA 2025	VA 2025	RA - VA	RA 2025	VA 2025	RA - VA
SA2	Saldo (2) Geldfluss aus der Investiven Gebarung (33 – 34)							0,00	0,00	0,00
SA3	Saldo (3) Nettofinanzierungssaldo (Saldo 1 + Saldo 2)							0,00	-500,00	500,00
Finanzierungstätigkeit										
SU 35	Summe Einzahlungen aus der Finanzierungstätigkeit							0,00	0,00	0,00
SU 36	Summe Auszahlungen aus der Finanzierungstätigkeit							0,00	0,00	0,00
SA4	Saldo (4) Geldfluss aus der Finanzierungstätigkeit (35 – 36)							0,00	0,00	0,00
SA5	Saldo (5) Geldfluss aus der voranschlagswirksamen Gebarung (Saldo 3 + Saldo 4)							0,00	-500,00	500,00
17 Katastrophendienst										
179	Sonstige Einrichtungen und Maßnahmen									
1790	Katastrophendienst: Sonst. Einricht.+Maßn.									
Operative Gebarung										
SU 21 / 31	Summe Erträge / Einzahlungen operative Gebarung				0,00	0,00	0,00	0,00	0,00	0,00
1/1790-729000	Sonstige Aufwendungen	2225	3225	24	165,06	500,00	-334,94	165,06	500,00	-334,94
SU 22 / 32	Summe Aufwendungen / Auszahlungen operative Gebarung				165,06	500,00	-334,94	165,06	500,00	-334,94
SA 0 / SA 1	(0) Nettoergebnis (21 - 22) / (1) Geldfluss operative Gebarung (31 – 32)				-165,06	-500,00	334,94	-165,06	-500,00	334,94
SU 23	Summe Haushaltsrücklagen				0,00	0,00	0,00	0,00	0,00	0,00
SA00	Nettoergebnis nach Zuw./Entn. Haushaltsrücklagen (Saldo 0 +/- SU23)				-165,06	-500,00	334,94			
Investive Gebarung										
SU 33	Summe Einzahlungen investive Gebarung							0,00	0,00	0,00
SU 34	Summe Auszahlungen investive Gebarung							0,00	0,00	0,00
SA2	Saldo (2) Geldfluss aus der Investiven Gebarung (33 – 34)							0,00	0,00	0,00
SA3	Saldo (3) Nettofinanzierungssaldo (Saldo 1 + Saldo 2)							-165,06	-500,00	334,94
Finanzierungstätigkeit										
SU 35	Summe Einzahlungen aus der Finanzierungstätigkeit							0,00	0,00	0,00
SU 36	Summe Auszahlungen aus der Finanzierungstätigkeit							0,00	0,00	0,00
SA4	Saldo (4) Geldfluss aus der Finanzierungstätigkeit (35 – 36)							0,00	0,00	0,00
SA5	Saldo (5) Geldfluss aus der voranschlagswirksamen Gebarung (Saldo 3 + Saldo 4)							-165,06	-500,00	334,94
18 Landesverteidigung										
180	Zivilschutz									
1800	Zivilschutz									
Operative Gebarung										
SU 21 / 31	Summe Erträge / Einzahlungen operative Gebarung				0,00	0,00	0,00	0,00	0,00	0,00
1/1800-726000	Mitgliedsbeiträge an Institutionen	2225	3225	24	181,23	200,00	-18,77	181,23	200,00	-18,77
SU 22 / 32	Summe Aufwendungen / Auszahlungen operative Gebarung				181,23	200,00	-18,77	181,23	200,00	-18,77

	MVAG EH	MVAG FH	VCQU	Ergebnisrechnung			Finanzierungsrechnung		
				RA 2025	VA 2025	RA - VA	RA 2025	VA 2025	RA - VA
SA 0 / SA 1		(0) Nettoergebnis (21 - 22) / (1) Geldfluss operative Gebarung (31 – 32)		-181,23	-200,00	18,77	-181,23	-200,00	18,77
SU 23		Summe Haushaltsrücklagen		0,00	0,00	0,00	0,00	0,00	0,00
SA00		Nettoergebnis nach Zuw./Entn. Haushaltsrücklagen (Saldo 0 +/- SU23)		-181,23	-200,00	18,77			
Investive Gebarung									
SU 33		Summe Einzahlungen investive Gebarung					0,00	0,00	0,00
SU 34		Summe Auszahlungen investive Gebarung					0,00	0,00	0,00
SA2		Saldo (2) Geldfluss aus der Investiven Gebarung (33 – 34)					0,00	0,00	0,00
SA3		Saldo (3) Nettofinanzierungssaldo (Saldo 1 + Saldo 2)					-181,23	-200,00	18,77
Finanzierungstätigkeit									
SU 35		Summe Einzahlungen aus der Finanzierungstätigkeit					0,00	0,00	0,00
SU 36		Summe Auszahlungen aus der Finanzierungstätigkeit					0,00	0,00	0,00
SA4		Saldo (4) Geldfluss aus der Finanzierungstätigkeit (35 – 36)					0,00	0,00	0,00
SA5		Saldo (5) Geldfluss aus der voranschlagswirksamen Gebarung (Saldo 3 + Saldo 4)					-181,23	-200,00	18,77

		MVAG	MVAG	VCQU	Ergebnisrechnung			Finanzierungsrechnung		
		EH	FH		RA 2025	VA 2025	RA - VA	RA 2025	VA 2025	RA - VA
2 Unterricht, Erziehung, Sport und Wissenschaft										
21	Allgemeinbildender Unterricht									
211	Volksschulen									
2111	Volksschule Rosenberg-Mold									
Operative Gebarung										
SU 21 / 31	Summe Erträge / Einzahlungen operative Gebarung				0,00	0,00	0,00	0,00	0,00	0,00
1/2111-670000	Versicherungen: Kinder	2222	3222	24		100,00	-100,00		100,00	-100,00
1/2111-728000	Entgelte für sonstige Leistungen	2225	3225	24	422,40	300,00	122,40	422,40	300,00	122,40
1/2111-768000	Transfers priv. HH (k.Inv.): Schulstarthilfe	2234	3234	27	500,00	800,00	-300,00	500,00	800,00	-300,00
SU 22 / 32	Summe Aufwendungen / Auszahlungen operative Gebarung				922,40	1.200,00	-277,60	922,40	1.200,00	-277,60
SA 0 / SA 1	(0) Nettoergebnis (21 - 22) / (1) Geldfluss operative Gebarung (31 - 32)				-922,40	-1.200,00	277,60	-922,40	-1.200,00	277,60
SU 23	Summe Haushaltsrücklagen				0,00	0,00	0,00	0,00	0,00	0,00
SA00	Nettoergebnis nach Zuw./Entn. Haushaltsrücklagen (Saldo 0 +/- SU23)				-922,40	-1.200,00	277,60			
Investive Gebarung										
SU 33	Summe Einzahlungen investive Gebarung							0,00	0,00	0,00
SU 34	Summe Auszahlungen investive Gebarung							0,00	0,00	0,00
SA2	Saldo (2) Geldfluss aus der Investiven Gebarung (33 - 34)							0,00	0,00	0,00
SA3	Saldo (3) Nettofinanzierungssaldo (Saldo 1 + Saldo 2)							-922,40	-1.200,00	277,60
Finanzierungstätigkeit										
SU 35	Summe Einzahlungen aus der Finanzierungstätigkeit							0,00	0,00	0,00
SU 36	Summe Auszahlungen aus der Finanzierungstätigkeit							0,00	0,00	0,00
SA4	Saldo (4) Geldfluss aus der Finanzierungstätigkeit (35 - 36)							0,00	0,00	0,00
SA5	Saldo (5) Geldfluss aus der voranschlagswirksamen Gebarung (Saldo 3 + Saldo 4)							-922,40	-1.200,00	277,60
2113	Volksschule Gars am Kamp									
Operative Gebarung										
SU 21 / 31	Summe Erträge / Einzahlungen operative Gebarung				0,00	0,00	0,00	0,00	0,00	0,00
1/2113-752000	Transfers Gemeinde (k.Inv.): VS Gars am Kamp	2231	3231	26	7.078,00	8.500,00	-1.422,00	7.078,00	8.500,00	-1.422,00
SU 22 / 32	Summe Aufwendungen / Auszahlungen operative Gebarung				7.078,00	8.500,00	-1.422,00	7.078,00	8.500,00	-1.422,00
SA 0 / SA 1	(0) Nettoergebnis (21 - 22) / (1) Geldfluss operative Gebarung (31 - 32)				-7.078,00	-8.500,00	1.422,00	-7.078,00	-8.500,00	1.422,00
SU 23	Summe Haushaltsrücklagen				0,00	0,00	0,00	0,00	0,00	0,00
SA00	Nettoergebnis nach Zuw./Entn. Haushaltsrücklagen (Saldo 0 +/- SU23)				-7.078,00	-8.500,00	1.422,00			
Investive Gebarung										
SU 33	Summe Einzahlungen investive Gebarung							0,00	0,00	0,00
SU 34	Summe Auszahlungen investive Gebarung							0,00	0,00	0,00
SA2	Saldo (2) Geldfluss aus der Investiven Gebarung (33 - 34)							0,00	0,00	0,00

		MVAG	MVAG	VCQU	Ergebnisrechnung			Finanzierungsrechnung		
		EH	FH		RA 2025	VA 2025	RA - VA	RA 2025	VA 2025	RA - VA
SA3	Saldo (3) Nettofinanzierungssaldo (Saldo 1 + Saldo 2)							-7.078,00	-8.500,00	1.422,00
Finanzierungstätigkeit										
SU 35	Summe Einzahlungen aus der Finanzierungstätigkeit							0,00	0,00	0,00
SU 36	Summe Auszahlungen aus der Finanzierungstätigkeit							0,00	0,00	0,00
SA4	Saldo (4) Geldfluss aus der Finanzierungstätigkeit (35 – 36)							0,00	0,00	0,00
SA5	Saldo (5) Geldfluss aus der voranschlagswirksamen Gebarung (Saldo 3 + Saldo 4)							-7.078,00	-8.500,00	1.422,00
2114 Volksschule Horn										
Operative Gebarung										
SU 21 / 31	Summe Erträge / Einzahlungen operative Gebarung				0,00	0,00	0,00	0,00	0,00	0,00
1/2114-752000	Transfers Gemeinden (k.Inv.): VS Horn	2231	3231	26	11.845,55	5.000,00	6.845,55	11.845,55	5.000,00	6.845,55
SU 22 / 32	Summe Aufwendungen / Auszahlungen operative Gebarung				11.845,55	5.000,00	6.845,55	11.845,55	5.000,00	6.845,55
SA 0 / SA 1	(0) Nettoergebnis (21 - 22) / (1) Geldfluss operative Gebarung (31 – 32)				-11.845,55	-5.000,00	-6.845,55	-11.845,55	-5.000,00	-6.845,55
SU 23	Summe Haushaltsrücklagen				0,00	0,00	0,00	0,00	0,00	0,00
SA00	Nettoergebnis nach Zuw./Entn. Haushaltsrücklagen (Saldo 0 +/- SU23)				-11.845,55	-5.000,00	-6.845,55			
Investive Gebarung										
SU 33	Summe Einzahlungen investive Gebarung							0,00	0,00	0,00
SU 34	Summe Auszahlungen investive Gebarung							0,00	0,00	0,00
SA2	Saldo (2) Geldfluss aus der Investiven Gebarung (33 – 34)							0,00	0,00	0,00
SA3	Saldo (3) Nettofinanzierungssaldo (Saldo 1 + Saldo 2)							-11.845,55	-5.000,00	-6.845,55
Finanzierungstätigkeit										
SU 35	Summe Einzahlungen aus der Finanzierungstätigkeit							0,00	0,00	0,00
SU 36	Summe Auszahlungen aus der Finanzierungstätigkeit							0,00	0,00	0,00
SA4	Saldo (4) Geldfluss aus der Finanzierungstätigkeit (35 – 36)							0,00	0,00	0,00
SA5	Saldo (5) Geldfluss aus der voranschlagswirksamen Gebarung (Saldo 3 + Saldo 4)							-11.845,55	-5.000,00	-6.845,55
2115 Volksschule Altenburg										
Operative Gebarung										
SU 21 / 31	Summe Erträge / Einzahlungen operative Gebarung				0,00	0,00	0,00	0,00	0,00	0,00
1/2115-752000	Transfers Gemeinde (k.Inv.): VS Altenburg	2231	3231	26	26.715,10	25.000,00	1.715,10	26.715,10	25.000,00	1.715,10
SU 22 / 32	Summe Aufwendungen / Auszahlungen operative Gebarung				26.715,10	25.000,00	1.715,10	26.715,10	25.000,00	1.715,10
SA 0 / SA 1	(0) Nettoergebnis (21 - 22) / (1) Geldfluss operative Gebarung (31 – 32)				-26.715,10	-25.000,00	-1.715,10	-26.715,10	-25.000,00	-1.715,10
SU 23	Summe Haushaltsrücklagen				0,00	0,00	0,00	0,00	0,00	0,00
SA00	Nettoergebnis nach Zuw./Entn. Haushaltsrücklagen (Saldo 0 +/- SU23)				-26.715,10	-25.000,00	-1.715,10			
Investive Gebarung										
SU 33	Summe Einzahlungen investive Gebarung							0,00	0,00	0,00
SU 34	Summe Auszahlungen investive Gebarung							0,00	0,00	0,00

	MVAG EH	MVAG FH	VCQU	Ergebnisrechnung			Finanzierungsrechnung			
				RA 2025	VA 2025	RA - VA	RA 2025	VA 2025	RA - VA	
SA2							0,00	0,00	0,00	
SA3							-26.715,10	-25.000,00	-1.715,10	
Finanzierungstätigkeit										
SU 35							0,00	0,00	0,00	
SU 36							0,00	0,00	0,00	
SA4							0,00	0,00	0,00	
SA5							-26.715,10	-25.000,00	-1.715,10	
212	Mittelschulen									
2121	Mittelschule Gars am Kamp									
Operative Gebarung										
SU 21 / 31				0,00	0,00	0,00	0,00	0,00	0,00	
1/2121-752000		2231	3231	26	19.264,80	21.600,00	-2.335,20	19.264,80	21.600,00	-2.335,20
SU 22 / 32				19.264,80	21.600,00	-2.335,20	19.264,80	21.600,00	-2.335,20	
SA 0 / SA 1				-19.264,80	-21.600,00	2.335,20	-19.264,80	-21.600,00	2.335,20	
SU 23				0,00	0,00	0,00	0,00	0,00	0,00	
SA00				-19.264,80	-21.600,00	2.335,20				
Investive Gebarung										
SU 33							0,00	0,00	0,00	
SU 34							0,00	0,00	0,00	
SA2							0,00	0,00	0,00	
SA3							-19.264,80	-21.600,00	2.335,20	
Finanzierungstätigkeit										
SU 35							0,00	0,00	0,00	
SU 36							0,00	0,00	0,00	
SA4							0,00	0,00	0,00	
SA5							-19.264,80	-21.600,00	2.335,20	
2122	Mittelschule Horn									
Operative Gebarung										
SU 21 / 31				0,00	0,00	0,00	0,00	0,00	0,00	
1/2122-752000		2231	3231	26	49.351,51	46.700,00	2.651,51	49.351,51	46.700,00	2.651,51
SU 22 / 32				49.351,51	46.700,00	2.651,51	49.351,51	46.700,00	2.651,51	
SA 0 / SA 1				-49.351,51	-46.700,00	-2.651,51	-49.351,51	-46.700,00	-2.651,51	
SU 23				0,00	0,00	0,00	0,00	0,00	0,00	
SA00				-49.351,51	-46.700,00	-2.651,51				

		MVAG	MVAG	VCQU	Ergebnisrechnung			Finanzierungsrechnung			
		EH	FH		RA 2025	VA 2025	RA - VA	RA 2025	VA 2025	RA - VA	
Investive Gebarung											
SU 33	Summe Einzahlungen investive Gebarung							0,00	0,00	0,00	
SU 34	Summe Auszahlungen investive Gebarung							0,00	0,00	0,00	
SA2	Saldo (2) Geldfluss aus der Investiven Gebarung (33 – 34)							0,00	0,00	0,00	
SA3	Saldo (3) Nettofinanzierungssaldo (Saldo 1 + Saldo 2)							-49.351,51	-46.700,00	-2.651,51	
Finanzierungstätigkeit											
SU 35	Summe Einzahlungen aus der Finanzierungstätigkeit							0,00	0,00	0,00	
SU 36	Summe Auszahlungen aus der Finanzierungstätigkeit							0,00	0,00	0,00	
SA4	Saldo (4) Geldfluss aus der Finanzierungstätigkeit (35 – 36)							0,00	0,00	0,00	
SA5	Saldo (5) Geldfluss aus der voranschlagswirksamen Gebarung (Saldo 3 + Saldo 4)							-49.351,51	-46.700,00	-2.651,51	
2123 Mittelschule Eggenburg											
Operative Gebarung											
SU 21 / 31	Summe Erträge / Einzahlungen operative Gebarung				0,00	0,00	0,00	0,00	0,00	0,00	
1/2123-752000	Transfers Gemeinde (k.Inv.): Mittelschulgde. Eggenburg		2231	3231	26	7.615,10	6.200,00	1.415,10	7.615,10	6.200,00	1.415,10
SU 22 / 32	Summe Aufwendungen / Auszahlungen operative Gebarung				7.615,10	6.200,00	1.415,10	7.615,10	6.200,00	1.415,10	
SA 0 / SA 1	(0) Nettoergebnis (21 - 22) / (1) Geldfluss operative Gebarung (31 – 32)				-7.615,10	-6.200,00	-1.415,10	-7.615,10	-6.200,00	-1.415,10	
SU 23	Summe Haushaltsrücklagen				0,00	0,00	0,00	0,00	0,00	0,00	
SA00	Nettoergebnis nach Zuw./Entn. Haushaltsrücklagen (Saldo 0 +/- SU23)				-7.615,10	-6.200,00	-1.415,10				
Investive Gebarung											
SU 33	Summe Einzahlungen investive Gebarung							0,00	0,00	0,00	
SU 34	Summe Auszahlungen investive Gebarung							0,00	0,00	0,00	
SA2	Saldo (2) Geldfluss aus der Investiven Gebarung (33 – 34)							0,00	0,00	0,00	
SA3	Saldo (3) Nettofinanzierungssaldo (Saldo 1 + Saldo 2)							-7.615,10	-6.200,00	-1.415,10	
Finanzierungstätigkeit											
SU 35	Summe Einzahlungen aus der Finanzierungstätigkeit							0,00	0,00	0,00	
SU 36	Summe Auszahlungen aus der Finanzierungstätigkeit							0,00	0,00	0,00	
SA4	Saldo (4) Geldfluss aus der Finanzierungstätigkeit (35 – 36)							0,00	0,00	0,00	
SA5	Saldo (5) Geldfluss aus der voranschlagswirksamen Gebarung (Saldo 3 + Saldo 4)							-7.615,10	-6.200,00	-1.415,10	
2125 Mittelschule Hollabrunn											
Operative Gebarung											
SU 21 / 31	Summe Erträge / Einzahlungen operative Gebarung				0,00	0,00	0,00	0,00	0,00	0,00	
1/2125-752000	Transfers Gemeinde (k.Inv.): Mittelschulgde. Hollabrunn		2231	3231		1.900,00	1.900,00		1.900,00	1.900,00	
SU 22 / 32	Summe Aufwendungen / Auszahlungen operative Gebarung				1.900,00	1.900,00	0,00	1.900,00	1.900,00	0,00	
SA 0 / SA 1	(0) Nettoergebnis (21 - 22) / (1) Geldfluss operative Gebarung (31 – 32)				-1.900,00	-1.900,00	0,00	-1.900,00	-1.900,00	0,00	

	MVAG EH	MVAG FH	VCQU	Ergebnisrechnung			Finanzierungsrechnung		
				RA 2025	VA 2025	RA - VA	RA 2025	VA 2025	RA - VA
SU 23				0,00	0,00	0,00	0,00	0,00	0,00
SA00				-1.900,00	-1.900,00	0,00			
Investive Gebarung									
SU 33							0,00	0,00	0,00
SU 34							0,00	0,00	0,00
SA2							0,00	0,00	0,00
SA3							-1.900,00	-1.900,00	0,00
Finanzierungstätigkeit									
SU 35							0,00	0,00	0,00
SU 36							0,00	0,00	0,00
SA4							0,00	0,00	0,00
SA5							-1.900,00	-1.900,00	0,00
213									
2130									
Operative Gebarung									
SU 21 / 31				0,00	0,00	0,00	0,00	0,00	0,00
1/2130-752000				19.822,50	25.200,00	-5.377,50	19.822,50	25.200,00	-5.377,50
SU 22 / 32				19.822,50	25.200,00	-5.377,50	19.822,50	25.200,00	-5.377,50
SA 0 / SA 1				-19.822,50	-25.200,00	5.377,50	-19.822,50	-25.200,00	5.377,50
SU 23				0,00	0,00	0,00	0,00	0,00	0,00
SA00				-19.822,50	-25.200,00	5.377,50			
Investive Gebarung									
SU 33							0,00	0,00	0,00
SU 34							0,00	0,00	0,00
SA2							0,00	0,00	0,00
SA3							-19.822,50	-25.200,00	5.377,50
Finanzierungstätigkeit									
SU 35							0,00	0,00	0,00
SU 36							0,00	0,00	0,00
SA4							0,00	0,00	0,00
SA5							-19.822,50	-25.200,00	5.377,50
214									
2140									
Operative Gebarung									
SU 21 / 31				0,00	0,00	0,00	0,00	0,00	0,00

		MVAG	MVAG	VCQU	Ergebnisrechnung			Finanzierungsrechnung		
		EH	FH		RA 2025	VA 2025	RA - VA	RA 2025	VA 2025	RA - VA
1/2140-752000	Transfers Gemeinde (k.Inv.): Schulgde.d.Polyt.S.Horn	2231	3231	26	11.594,40	10.700,00	894,40	11.594,40	10.700,00	894,40
SU 22 / 32	Summe Aufwendungen / Auszahlungen operative Gebarung				11.594,40	10.700,00	894,40	11.594,40	10.700,00	894,40
SA 0 / SA 1	(0) Nettoergebnis (21 - 22) / (1) Geldfluss operative Gebarung (31 - 32)				-11.594,40	-10.700,00	-894,40	-11.594,40	-10.700,00	-894,40
SU 23	Summe Haushaltsrücklagen				0,00	0,00	0,00	0,00	0,00	0,00
SA00	Nettoergebnis nach Zuw./Entn. Haushaltsrücklagen (Saldo 0 +/- SU23)				-11.594,40	-10.700,00	-894,40			
Investive Gebarung										
SU 33	Summe Einzahlungen investive Gebarung							0,00	0,00	0,00
SU 34	Summe Auszahlungen investive Gebarung							0,00	0,00	0,00
SA2	Saldo (2) Geldfluss aus der Investiven Gebarung (33 - 34)							0,00	0,00	0,00
SA3	Saldo (3) Nettofinanzierungssaldo (Saldo 1 + Saldo 2)							-11.594,40	-10.700,00	-894,40
Finanzierungstätigkeit										
SU 35	Summe Einzahlungen aus der Finanzierungstätigkeit							0,00	0,00	0,00
SU 36	Summe Auszahlungen aus der Finanzierungstätigkeit							0,00	0,00	0,00
SA4	Saldo (4) Geldfluss aus der Finanzierungstätigkeit (35 - 36)							0,00	0,00	0,00
SA5	Saldo (5) Geldfluss aus der voranschlagswirksamen Gebarung (Saldo 3 + Saldo 4)							-11.594,40	-10.700,00	-894,40
22	Berufsbildender Unterricht; Anstalten der Bildung für Lehrerinnen und Lehrer sowie Erzieherinnen und Erzieher									
220	Berufsbildende Pflichtschulen									
2200	Berufsbildende Pflichtschulen									
Operative Gebarung										
SU 21 / 31	Summe Erträge / Einzahlungen operative Gebarung				0,00	0,00	0,00	0,00	0,00	0,00
1/2200-751000	Sonstige Ausgaben: Berufsschul- Erhaltungsbeitrag	2231	3231	26	17.250,00	17.300,00	-50,00	17.250,00	17.300,00	-50,00
SU 22 / 32	Summe Aufwendungen / Auszahlungen operative Gebarung				17.250,00	17.300,00	-50,00	17.250,00	17.300,00	-50,00
SA 0 / SA 1	(0) Nettoergebnis (21 - 22) / (1) Geldfluss operative Gebarung (31 - 32)				-17.250,00	-17.300,00	50,00	-17.250,00	-17.300,00	50,00
SU 23	Summe Haushaltsrücklagen				0,00	0,00	0,00	0,00	0,00	0,00
SA00	Nettoergebnis nach Zuw./Entn. Haushaltsrücklagen (Saldo 0 +/- SU23)				-17.250,00	-17.300,00	50,00			
Investive Gebarung										
SU 33	Summe Einzahlungen investive Gebarung							0,00	0,00	0,00
SU 34	Summe Auszahlungen investive Gebarung							0,00	0,00	0,00
SA2	Saldo (2) Geldfluss aus der Investiven Gebarung (33 - 34)							0,00	0,00	0,00
SA3	Saldo (3) Nettofinanzierungssaldo (Saldo 1 + Saldo 2)							-17.250,00	-17.300,00	50,00
Finanzierungstätigkeit										
SU 35	Summe Einzahlungen aus der Finanzierungstätigkeit							0,00	0,00	0,00
SU 36	Summe Auszahlungen aus der Finanzierungstätigkeit							0,00	0,00	0,00
SA4	Saldo (4) Geldfluss aus der Finanzierungstätigkeit (35 - 36)							0,00	0,00	0,00

		MVAG	MVAG	VCQU	Ergebnisrechnung			Finanzierungsrechnung		
		EH	FH		RA 2025	VA 2025	RA - VA	RA 2025	VA 2025	RA - VA
SA5	Saldo (5) Geldfluss aus der voranschlagswirksamen Gebarung (Saldo 3 + Saldo 4)							-17.250,00	-17.300,00	50,00
24	Vorschulische Erziehung									
240	Kindergärten									
2400	Kindergarten und Tagesbetreuungseinrichtung Mold									
Operative Gebarung										
2/2400+810000	Leistungserträge: Spiel- und Fördermaterial	2114	3114	13	7.660,50	6.000,00	1.660,50	7.660,50	6.000,00	1.660,50
2/2400+810200	Leistungserträge: Essen	2114	3114	13	11.184,93	9.000,00	2.184,93	11.184,93	9.000,00	2.184,93
2/2400+810300	Leistungserträge: Nachmittagsbetreuung	2114	3114	13	7.077,68	5.000,00	2.077,68	7.077,68	5.000,00	2.077,68
2/2400+810400	Leistungserträge: Strom PV (EVN+Eigenverbr.)	2114	3114	13	1.656,78	1.400,00	256,78	1.656,78	1.400,00	256,78
2/2400+810500	Leistungserträge: Hauptwohnsitzgemeinden TBE	2114	3114		2.920,35		2.920,35	2.920,35		2.920,35
2/2400+813000	Erträge aus der Auflösung von Investitionszuschüssen (Kapitaltransfers)	2127			8.645,53	3.000,00	5.645,53			
2/2400+816000	Kostenbeitr./-ersätze f.s. Leist.: Land KiGa	2114	3114	13		100,00	-100,00		100,00	-100,00
2/2400+816100	Kostenbeitr./-ersätze f.s. Leist.: Land TBE Vormittagsbetreuung	2114	3114		31.663,58	20.000,00	11.663,58	31.663,58	20.000,00	11.663,58
2/2400+816200	Kostenbeitr./-ersätze f.s. Leist.: Trägerförderung	2114	3114		18.523,20	30.000,00	-11.476,80	18.523,20	30.000,00	-11.476,80
2/2400+861100	Transfers Land (k.Inv.): § 23/1 FAG 2024 Zukunftsfonds 2024-2027 3 Gruppen	2121	3121		63.662,79		63.662,79	63.662,79		63.662,79
2/2400+861200	Transfers Land (k.Inv.): Zinsenzuschuss	2121	3121			2.000,00	-2.000,00		2.000,00	-2.000,00
2/2400+861300	Transfers Land (k.Inv.): Zinsenzuschuss fiktiv 2011-25/26 + 2025-2039	2121	3121	15	48.812,87	68.500,00	-19.687,13	48.812,87	68.500,00	-19.687,13
6/2400+899000	Entnahmen Verrechnungsrücklagen: Operative Gebarung und Projekte	2116		1	197.295,83	330.000,00	-132.704,17			
SU 21 / 31	Summe Erträge / Einzahlungen operative Gebarung				399.104,04	475.000,00	-75.895,96	193.162,68	142.000,00	51.162,68
1/2400-400000	Geringwertige Wirtschaftsgüter (<1.000€)	2221	3221	23	1.268,28	3.500,00	-2.231,72	1.268,28	3.500,00	-2.231,72
1/2400-430100	Lebensmittel: Mittagessen	2221	3221	23	10.169,90	9.000,00	1.169,90	10.169,90	9.000,00	1.169,90
1/2400-454000	Reinigungsmittel	2221	3221	23	939,35	800,00	139,35	939,35	800,00	139,35
1/2400-456000	Schreib-, Zeichen- u. sonst. Bürom.	2221	3221	23	1.254,55	300,00	954,55	1.254,55	300,00	954,55
1/2400-459000	Sonstige Verbrauchsgüter: Spiel- und Fördermaterial	2221	3221	23	4.241,53	6.000,00	-1.758,47	4.241,53	6.000,00	-1.758,47
1/2400-511000	Geldbez. VB handwerkli. Verw.	2211	3211	20	119.703,26	115.000,00	4.703,26	119.703,26	115.000,00	4.703,26
1/2400-523000	Geldbez. n. ganzj. besch. Arbeiter: Betreuerinnen Aushilfe+Vertretung	2211	3211	20	211,20	1.000,00	-788,80	211,20	1.000,00	-788,80
1/2400-580000	DGB Ausgleichsf. für Familienbeih.	2212	3212	20	4.409,08	5.200,00	-790,92	4.409,08	5.200,00	-790,92

		MVAG MVAG VCQU			Ergebnisrechnung			Finanzierungsrechnung		
		EH	FH		RA 2025	VA 2025	RA - VA	RA 2025	VA 2025	RA - VA
1/2400-582000	Sonstige DGB zur soz. Sicherheit	2212	3212	20	25.385,66	23.000,00	2.385,66	25.385,66	23.000,00	2.385,66
1/2400-600000	Energie: Strom	2222	3222	24	2.191,47	1.800,00	391,47	2.191,47	1.800,00	391,47
1/2400-600700	Energie: Wärme Kindergarten	2222	3222	24	4.573,33	6.000,00	-1.426,67	4.573,33	6.000,00	-1.426,67
1/2400-614000	Instandh. Gebäude	2224	3224	24	8,08	1.500,00	-1.491,92	8,08	1.500,00	-1.491,92
1/2400-618000	Instandh. sonst. Anlagen (Ausst.): Möbel, Geräte, EDV, Spielpl., ...	2224	3224	24	1.924,50	1.000,00	924,50	1.924,50	1.000,00	924,50
1/2400-631000	Telekommunikationsdienste	2222	3222	24	254,77	500,00	-245,23	254,77	500,00	-245,23
1/2400-650000	Zinsen für Finanzschulden	2241	3241			2.000,00	-2.000,00		2.000,00	-2.000,00
1/2400-670000	Versicherungen: Gebäude und Kinder	2222	3222	24	2.150,37	2.200,00	-49,63	2.150,37	2.200,00	-49,63
1/2400-680000	Planmäßige Abschreibung	2226			41.031,64	40.700,00	331,64			
1/2400-711100	Gebühren für Benützung Gde.eintr.: Grundsteuer, Abfall, Wasser, Kanal	2225	3225	24	2.723,42	2.200,00	523,42	2.723,42	2.200,00	523,42
1/2400-728000	Entgelte für sonstige Leistungen: Rasenm., ...	2225	3225	24	424,94	1.500,00	-1.075,06	424,94	1.500,00	-1.075,06
SU 22 / 32	Summe Aufwendungen / Auszahlungen operative Gebarung				222.865,33	223.200,00	-334,67	181.833,69	182.500,00	-666,31
SA 0 / SA 1	(0) Nettoergebnis (21 - 22) / (1) Geldfluss operative Gebarung (31 - 32)				176.238,71	251.800,00	-75.561,29	11.328,99	-40.500,00	51.828,99
SU 23	Summe Haushaltsrücklagen				0,00	0,00	0,00	0,00	0,00	0,00
SA00	Nettoergebnis nach Zuw./Entn. Haushaltsrücklagen (Saldo 0 +/- SU23)				176.238,71	251.800,00	-75.561,29			
Investive Gebarung										
6/2400+300000	Kapitaltransfers Bund		3331	1 33					205.000,00	-205.000,00
SU 33	Summe Einzahlungen investive Gebarung							0,00	205.000,00	-205.000,00
5/2400-010000	Gebäude und Bauten: Zubau, Garten, Spielplatz		3413	1 40				27.295,83		27.295,83
1/2400-042000	Betriebsausstattung (Anlagen >1.000€): Geräte, Einrichtung, ...		3415	2 41					1.500,00	-1.500,00
SU 34	Summe Auszahlungen investive Gebarung							27.295,83	1.500,00	25.795,83
SA2	Saldo (2) Geldfluss aus der Investiven Gebarung (33 - 34)							-27.295,83	203.500,00	-230.795,83
SA3	Saldo (3) Nettofinanzierungssaldo (Saldo 1 + Saldo 2)							-15.966,84	163.000,00	-178.966,84
Finanzierungstätigkeit										
6/2400+346000	Invest.darlehen Finanzunternehm.: FSA		3514	1				130.000,00	200.000,00	-70.000,00
SU 35	Summe Einzahlungen aus der Finanzierungstätigkeit							130.000,00	200.000,00	-70.000,00
1/2400-346000	Invest.darlehen Finanzunternehm. (Tilgung)		3614						20.000,00	-20.000,00
SU 36	Summe Auszahlungen aus der Finanzierungstätigkeit							0,00	20.000,00	-20.000,00
SA4	Saldo (4) Geldfluss aus der Finanzierungstätigkeit (35 - 36)							130.000,00	180.000,00	-50.000,00
SA5	Saldo (5) Geldfluss aus der voranschlagswirksamen Gebarung (Saldo 3 + Saldo 4)							114.033,16	343.000,00	-228.966,84

		MVAG	MVAG	VCQU	Ergebnisrechnung			Finanzierungsrechnung		
		EH	FH		RA 2025	VA 2025	RA - VA	RA 2025	VA 2025	RA - VA
26	Sport und außerschulische Leibeserziehung									
269	Sonstige Einrichtungen und Maßnahmen									
2690	Sport: Sonstige Einricht.+Maßnahmen									
Operative Gebarung										
2/2690+816000	Kostenbeitr./-ersätze f.s. Leist.: TCR Strompauschale+Pacht	2114	3114		201,00		201,00	201,00		201,00
SU 21 / 31	Summe Erträge / Einzahlungen operative Gebarung				201,00	0,00	201,00	201,00	0,00	201,00
1/2690-600000	Energie: Strom Badhaus Mold, TCR	2222	3222	24	3.759,75	4.000,00	-240,25	3.759,75	4.000,00	-240,25
1/2690-670000	Versicherungen: Badhaus Mold, TC	2222	3222	24	529,02	500,00	29,02	529,02	500,00	29,02
1/2690-680000	Planmäßige Abschreibung	2226			2.214,76	2.200,00	14,76			
1/2690-711100	Gebühren für Benützung Gde.eintr.: Wasser und Kanal (TC, Bad Mold)	2225	3225	24	1.174,01	1.100,00	74,01	1.174,01	1.100,00	74,01
1/2690-728000	Entgelte für sonstige Leistungen Transfers priv. Org. (K.inv.):	2225	3225	24	1.251,71	1.000,00	251,71	1.251,71	1.000,00	251,71
1/2690-757000	Subventionen	2234	3234	27		500,00	-500,00		500,00	-500,00
1/2690-777000	Kapitaltransfers priv. Org. (Inv.):	2234		44		500,00	-500,00			
SU 22 / 32	Summe Aufwendungen / Auszahlungen operative Gebarung				8.929,25	9.800,00	-870,75	6.714,49	7.100,00	-385,51
SA 0 / SA 1	(0) Nettoergebnis (21 - 22) / (1) Geldfluss operative Gebarung (31 - 32)				-8.728,25	-9.800,00	1.071,75	-6.513,49	-7.100,00	586,51
SU 23	Summe Haushaltsrücklagen				0,00	0,00	0,00	0,00	0,00	0,00
SA00	Nettoergebnis nach Zuw./Entn. Haushaltsrücklagen (Saldo 0 +/- SU23)				-8.728,25	-9.800,00	1.071,75			
Investive Gebarung										
SU 33	Summe Einzahlungen investive Gebarung							0,00	0,00	0,00
1/2690-777000	Kapitaltransfers priv. Org. (Inv.):		3434	44					500,00	-500,00
SU 34	Summe Auszahlungen investive Gebarung							0,00	500,00	-500,00
SA2	Saldo (2) Geldfluss aus der Investiven Gebarung (33 - 34)							0,00	-500,00	500,00
SA3	Saldo (3) Nettofinanzierungssaldo (Saldo 1 + Saldo 2)							-6.513,49	-7.600,00	1.086,51
Finanzierungstätigkeit										
SU 35	Summe Einzahlungen aus der Finanzierungstätigkeit							0,00	0,00	0,00
SU 36	Summe Auszahlungen aus der Finanzierungstätigkeit							0,00	0,00	0,00
SA4	Saldo (4) Geldfluss aus der Finanzierungstätigkeit (35 - 36)							0,00	0,00	0,00
SA5	Saldo (5) Geldfluss aus der voranschlagswirksamen Gebarung (Saldo 3 + Saldo 4)							-6.513,49	-7.600,00	1.086,51
27	Erwachsenenbildung									
271	Volksbildungswerke									
2710	Volksbildungswerke									
Operative Gebarung										
SU 21 / 31	Summe Erträge / Einzahlungen operative Gebarung				0,00	0,00	0,00	0,00	0,00	0,00

		MVAG	MVAG	VCQU	Ergebnisrechnung			Finanzierungsrechnung		
		EH	FH		RA 2025	VA 2025	RA - VA	RA 2025	VA 2025	RA - VA
1/2710-757000	Transfers priv.Org. (k.Inv.): Regionales Bildungswerk	2234	3234	27	540,00	500,00	40,00	540,00	500,00	40,00
SU 22 / 32	Summe Aufwendungen / Auszahlungen operative Gebarung				540,00	500,00	40,00	540,00	500,00	40,00
SA 0 / SA 1	(0) Nettoergebnis (21 - 22) / (1) Geldfluss operative Gebarung (31 - 32)				-540,00	-500,00	-40,00	-540,00	-500,00	-40,00
SU 23	Summe Haushaltsrücklagen				0,00	0,00	0,00	0,00	0,00	0,00
SA00	Nettoergebnis nach Zuw./Entn. Haushaltsrücklagen (Saldo 0 +/- SU23)				-540,00	-500,00	-40,00			
Investive Gebarung										
SU 33	Summe Einzahlungen investive Gebarung							0,00	0,00	0,00
SU 34	Summe Auszahlungen investive Gebarung							0,00	0,00	0,00
SA2	Saldo (2) Geldfluss aus der Investiven Gebarung (33 - 34)							0,00	0,00	0,00
SA3	Saldo (3) Nettofinanzierungssaldo (Saldo 1 + Saldo 2)							-540,00	-500,00	-40,00
Finanzierungstätigkeit										
SU 35	Summe Einzahlungen aus der Finanzierungstätigkeit							0,00	0,00	0,00
SU 36	Summe Auszahlungen aus der Finanzierungstätigkeit							0,00	0,00	0,00
SA4	Saldo (4) Geldfluss aus der Finanzierungstätigkeit (35 - 36)							0,00	0,00	0,00
SA5	Saldo (5) Geldfluss aus der voranschlagswirksamen Gebarung (Saldo 3 + Saldo 4)							-540,00	-500,00	-40,00

		MVAG	MVAG	VCQU	Ergebnisrechnung			Finanzierungsrechnung		
		EH	FH		RA 2025	VA 2025	RA - VA	RA 2025	VA 2025	RA - VA
3 Kunst, Kultur und Kultus										
32	Musik und darstellende Kunst									
320	Ausbildung in Musik und darstellender Kunst									
3200	Ausbildung in Musik und darstellender Kunst									
Operative Gebarung										
SU 21 / 31	Summe Erträge / Einzahlungen operative Gebarung				0,00	0,00	0,00	0,00	0,00	0,00
1/3200-752000	Transfers Gemeinde (k.Inv.): Musikschule Horn	2231	3231	26	18.029,65	20.600,00	-2.570,35	18.029,65	20.600,00	-2.570,35
SU 22 / 32	Summe Aufwendungen / Auszahlungen operative Gebarung				18.029,65	20.600,00	-2.570,35	18.029,65	20.600,00	-2.570,35
SA 0 / SA 1	(0) Nettoergebnis (21 - 22) / (1) Geldfluss operative Gebarung (31 - 32)				-18.029,65	-20.600,00	2.570,35	-18.029,65	-20.600,00	2.570,35
SU 23	Summe Haushaltsrücklagen				0,00	0,00	0,00	0,00	0,00	0,00
SA00	Nettoergebnis nach Zuw./Entn. Haushaltsrücklagen (Saldo 0 +/- SU23)				-18.029,65	-20.600,00	2.570,35			
Investive Gebarung										
SU 33	Summe Einzahlungen investive Gebarung							0,00	0,00	0,00
SU 34	Summe Auszahlungen investive Gebarung							0,00	0,00	0,00
SA2	Saldo (2) Geldfluss aus der Investiven Gebarung (33 - 34)							0,00	0,00	0,00
SA3	Saldo (3) Nettofinanzierungssaldo (Saldo 1 + Saldo 2)							-18.029,65	-20.600,00	2.570,35
Finanzierungstätigkeit										
SU 35	Summe Einzahlungen aus der Finanzierungstätigkeit							0,00	0,00	0,00
SU 36	Summe Auszahlungen aus der Finanzierungstätigkeit							0,00	0,00	0,00
SA4	Saldo (4) Geldfluss aus der Finanzierungstätigkeit (35 - 36)							0,00	0,00	0,00
SA5	Saldo (5) Geldfluss aus der voranschlagswirksamen Gebarung (Saldo 3 + Saldo 4)							-18.029,65	-20.600,00	2.570,35
324	Maßnahmen zur Förderung der darstellenden Kunst									
3240	Maßn. zur Förderung d. darst. Kunst									
Operative Gebarung										
SU 21 / 31	Summe Erträge / Einzahlungen operative Gebarung				0,00	0,00	0,00	0,00	0,00	0,00
1/3240-757000	Transfers priv.Org. (k.Inv.): Subv. Konzerte	2234	3234	27		800,00	-800,00		800,00	-800,00
SU 22 / 32	Summe Aufwendungen / Auszahlungen operative Gebarung				0,00	800,00	-800,00	0,00	800,00	-800,00
SA 0 / SA 1	(0) Nettoergebnis (21 - 22) / (1) Geldfluss operative Gebarung (31 - 32)				0,00	-800,00	800,00	0,00	-800,00	800,00
SU 23	Summe Haushaltsrücklagen				0,00	0,00	0,00	0,00	0,00	0,00
SA00	Nettoergebnis nach Zuw./Entn. Haushaltsrücklagen (Saldo 0 +/- SU23)				0,00	-800,00	800,00			
Investive Gebarung										
SU 33	Summe Einzahlungen investive Gebarung							0,00	0,00	0,00
SU 34	Summe Auszahlungen investive Gebarung							0,00	0,00	0,00
SA2	Saldo (2) Geldfluss aus der Investiven Gebarung (33 - 34)							0,00	0,00	0,00

		MVAG	MVAG	VCQU	Ergebnisrechnung			Finanzierungsrechnung		
		EH	FH		RA 2025	VA 2025	RA - VA	RA 2025	VA 2025	RA - VA
SA3	Saldo (3) Nettofinanzierungssaldo (Saldo 1 + Saldo 2)							0,00	-800,00	800,00
Finanzierungstätigkeit										
SU 35	Summe Einzahlungen aus der Finanzierungstätigkeit							0,00	0,00	0,00
SU 36	Summe Auszahlungen aus der Finanzierungstätigkeit							0,00	0,00	0,00
SA4	Saldo (4) Geldfluss aus der Finanzierungstätigkeit (35 – 36)							0,00	0,00	0,00
SA5	Saldo (5) Geldfluss aus der voranschlagswirksamen Gebarung (Saldo 3 + Saldo 4)							0,00	-800,00	800,00
325	Festspiele									
3250	Festspiele									
Operative Gebarung										
SU 21 / 31	Summe Erträge / Einzahlungen operative Gebarung				0,00	0,00	0,00	0,00	0,00	0,00
1/3250-755000	Transfers Untern. (k.Inv.): Subv. Festspiele	2233	3233	27	3.000,00	3.000,00		3.000,00	3.000,00	
SU 22 / 32	Summe Aufwendungen / Auszahlungen operative Gebarung				3.000,00	3.000,00	0,00	3.000,00	3.000,00	0,00
SA 0 / SA 1	(0) Nettoergebnis (21 - 22) / (1) Geldfluss operative Gebarung (31 – 32)				-3.000,00	-3.000,00	0,00	-3.000,00	-3.000,00	0,00
SU 23	Summe Haushaltsrücklagen				0,00	0,00	0,00	0,00	0,00	0,00
SA00	Nettoergebnis nach Zuw./Entn. Haushaltsrücklagen (Saldo 0 +/- SU23)				-3.000,00	-3.000,00	0,00			
Investive Gebarung										
SU 33	Summe Einzahlungen investive Gebarung							0,00	0,00	0,00
SU 34	Summe Auszahlungen investive Gebarung							0,00	0,00	0,00
SA2	Saldo (2) Geldfluss aus der Investiven Gebarung (33 – 34)							0,00	0,00	0,00
SA3	Saldo (3) Nettofinanzierungssaldo (Saldo 1 + Saldo 2)							-3.000,00	-3.000,00	0,00
Finanzierungstätigkeit										
SU 35	Summe Einzahlungen aus der Finanzierungstätigkeit							0,00	0,00	0,00
SU 36	Summe Auszahlungen aus der Finanzierungstätigkeit							0,00	0,00	0,00
SA4	Saldo (4) Geldfluss aus der Finanzierungstätigkeit (35 – 36)							0,00	0,00	0,00
SA5	Saldo (5) Geldfluss aus der voranschlagswirksamen Gebarung (Saldo 3 + Saldo 4)							-3.000,00	-3.000,00	0,00
36	Heimatspflege									
362	Denkmalpflege									
3620	Denkmalpflege									
Operative Gebarung										
SU 21 / 31	Summe Erträge / Einzahlungen operative Gebarung				0,00	0,00	0,00	0,00	0,00	0,00
1/3620-619000	Instandh. Sonderanlagen	2224	3224	24		10.000,00	-10.000,00		10.000,00	-10.000,00
SU 22 / 32	Summe Aufwendungen / Auszahlungen operative Gebarung				0,00	10.000,00	-10.000,00	0,00	10.000,00	-10.000,00
SA 0 / SA 1	(0) Nettoergebnis (21 - 22) / (1) Geldfluss operative Gebarung (31 – 32)				0,00	-10.000,00	10.000,00	0,00	-10.000,00	10.000,00
SU 23	Summe Haushaltsrücklagen				0,00	0,00	0,00	0,00	0,00	0,00

	MVAG EH	MVAG FH	VCQU	Ergebnisrechnung			Finanzierungsrechnung			
				RA 2025	VA 2025	RA - VA	RA 2025	VA 2025	RA - VA	
SA00	Nettoergebnis nach Zuw./Entn. Haushaltsrücklagen (Saldo 0 +/- SU23)			0,00	-10.000,00	10.000,00				
Investive Gebarung										
SU 33	Summe Einzahlungen investive Gebarung						0,00	0,00	0,00	
SU 34	Summe Auszahlungen investive Gebarung						0,00	0,00	0,00	
SA2	Saldo (2) Geldfluss aus der Investiven Gebarung (33 – 34)						0,00	0,00	0,00	
SA3	Saldo (3) Nettofinanzierungssaldo (Saldo 1 + Saldo 2)						0,00	-10.000,00	10.000,00	
Finanzierungstätigkeit										
SU 35	Summe Einzahlungen aus der Finanzierungstätigkeit						0,00	0,00	0,00	
SU 36	Summe Auszahlungen aus der Finanzierungstätigkeit						0,00	0,00	0,00	
SA4	Saldo (4) Geldfluss aus der Finanzierungstätigkeit (35 – 36)						0,00	0,00	0,00	
SA5	Saldo (5) Geldfluss aus der voranschlagswirksamen Gebarung (Saldo 3 + Saldo 4)						0,00	-10.000,00	10.000,00	
39 Kultus										
390	Kirchliche Angelegenheiten									
3900	Kirchliche Angelegenheiten									
Operative Gebarung										
SU 21 / 31	Summe Erträge / Einzahlungen operative Gebarung			0,00	0,00	0,00	0,00	0,00	0,00	
1/3900-600000	Energie: Strom Kapellen Mold, Mört. und Zaingrub	2222	3222	24	489,60	600,00	-110,40	489,60	600,00	-110,40
1/3900-614000	Instandh. Gebäude	2224	3224	24	21,99	500,00	-478,01	21,99	500,00	-478,01
1/3900-670000	Versicherungen	2222	3222	24	1.058,06	1.000,00	58,06	1.058,06	1.000,00	58,06
1/3900-729000	Sonstige Aufwendungen: Reinigung, ...	2225	3225	24		700,00	-700,00		700,00	-700,00
1/3900-777000	Kapitaltransfers priv. Org. (Inv.): Subv.	2234		44		100,00	-100,00			
SU 22 / 32	Summe Aufwendungen / Auszahlungen operative Gebarung				1.569,65	2.900,00	-1.330,35	1.569,65	2.800,00	-1.230,35
SA 0 / SA 1	(0) Nettoergebnis (21 - 22) / (1) Geldfluss operative Gebarung (31 – 32)				-1.569,65	-2.900,00	1.330,35	-1.569,65	-2.800,00	1.230,35
SU 23	Summe Haushaltsrücklagen				0,00	0,00	0,00	0,00	0,00	0,00
SA00	Nettoergebnis nach Zuw./Entn. Haushaltsrücklagen (Saldo 0 +/- SU23)				-1.569,65	-2.900,00	1.330,35			
Investive Gebarung										
SU 33	Summe Einzahlungen investive Gebarung						0,00	0,00	0,00	
1/3900-010000	Gebäude und Bauten: Kapelle Mörtersdorf Sanierung 2025-2026		3413	2				2.582,45		2.582,45
1/3900-777000	Kapitaltransfers priv. Org. (Inv.): Subv.		3434	44					100,00	-100,00
SU 34	Summe Auszahlungen investive Gebarung							2.582,45	100,00	2.482,45
SA2	Saldo (2) Geldfluss aus der Investiven Gebarung (33 – 34)							-2.582,45	-100,00	-2.482,45
SA3	Saldo (3) Nettofinanzierungssaldo (Saldo 1 + Saldo 2)							-4.152,10	-2.900,00	-1.252,10
Finanzierungstätigkeit										
SU 35	Summe Einzahlungen aus der Finanzierungstätigkeit						0,00	0,00	0,00	

	MVAG EH	MVAG FH	VCQU	Ergebnisrechnung			Finanzierungsrechnung		
				RA 2025	VA 2025	RA - VA	RA 2025	VA 2025	RA - VA
SU 36							0,00	0,00	0,00
	Summe Auszahlungen aus der Finanzierungstätigkeit								
SA4							0,00	0,00	0,00
	Saldo (4) Geldfluss aus der Finanzierungstätigkeit (35 – 36)								
SA5							-4.152,10	-2.900,00	-1.252,10
	Saldo (5) Geldfluss aus der voranschlagswirksamen Gebarung (Saldo 3 + Saldo 4)								

		MVAG	MVAG	VCQU	Ergebnisrechnung			Finanzierungsrechnung		
		EH	FH		RA 2025	VA 2025	RA - VA	RA 2025	VA 2025	RA - VA
4 Soziale Wohlfahrt und Wohnbauförderung										
41	Allgemeine öffentliche Wohlfahrt									
419	Sonstige Einrichtungen und Maßnahmen									
4190	Allg. öff. Wohlf./Sonst. Einr.+Maßn.: Sozialhilfe									
Operative Gebarung										
2/4190+861000	Transfers Land (k.Inv.): 2025 Teil-Guthaben aus Landestopf	2121	3121		27.901,52		27.901,52	27.901,52		27.901,52
SU 21 / 31	Summe Erträge / Einzahlungen operative Gebarung				27.901,52	0,00	27.901,52	27.901,52	0,00	27.901,52
1/4190-751000	Transfers Land (k.Inv.): SH Wohnsitzgemeinde-Beitrag	2231	3231	26	20.261,38	29.600,00	-9.338,62	20.261,38	29.600,00	-9.338,62
1/4190-751100	Transfers Land (k.Inv.): Sozialhilfeumlage	2231	3231	26	189.848,44	196.000,00	-6.151,56	189.848,44	196.000,00	-6.151,56
SU 22 / 32	Summe Aufwendungen / Auszahlungen operative Gebarung				210.109,82	225.600,00	-15.490,18	210.109,82	225.600,00	-15.490,18
SA 0 / SA 1	(0) Nettoergebnis (21 - 22) / (1) Geldfluss operative Gebarung (31 - 32)				-182.208,30	-225.600,00	43.391,70	-182.208,30	-225.600,00	43.391,70
SU 23	Summe Haushaltsrücklagen				0,00	0,00	0,00	0,00	0,00	0,00
SA00	Nettoergebnis nach Zuw./Entn. Haushaltsrücklagen (Saldo 0 +/- SU23)				-182.208,30	-225.600,00	43.391,70			
Investive Gebarung										
SU 33	Summe Einzahlungen investive Gebarung							0,00	0,00	0,00
SU 34	Summe Auszahlungen investive Gebarung							0,00	0,00	0,00
SA2	Saldo (2) Geldfluss aus der Investiven Gebarung (33 - 34)							0,00	0,00	0,00
SA3	Saldo (3) Nettofinanzierungssaldo (Saldo 1 + Saldo 2)							-182.208,30	-225.600,00	43.391,70
Finanzierungstätigkeit										
SU 35	Summe Einzahlungen aus der Finanzierungstätigkeit							0,00	0,00	0,00
SU 36	Summe Auszahlungen aus der Finanzierungstätigkeit							0,00	0,00	0,00
SA4	Saldo (4) Geldfluss aus der Finanzierungstätigkeit (35 - 36)							0,00	0,00	0,00
SA5	Saldo (5) Geldfluss aus der voranschlagswirksamen Gebarung (Saldo 3 + Saldo 4)							-182.208,30	-225.600,00	43.391,70
43	Jugendwohlfahrt									
439	Sonstige Einrichtungen und Maßnahmen									
4390	Jugendwohlfahrt: Sonst. Einr.+Maßn.									
Operative Gebarung										
SU 21 / 31	Summe Erträge / Einzahlungen operative Gebarung				0,00	0,00	0,00	0,00	0,00	0,00
1/4390-728000	Entgelte für sonstige Leistungen: Geburtenförderung, ...	2225	3225	24	21,60	100,00	-78,40	21,60	100,00	-78,40

		MVAG	MVAG	VCQU	Ergebnisrechnung			Finanzierungsrechnung		
		EH	FH		RA 2025	VA 2025	RA - VA	RA 2025	VA 2025	RA - VA
1/4390-751000	Transfers Land (k.Inv.): Kinder+Jugendhilfe-Umlage + Pfingstsammlung	2231	3231	26	36.261,43	37.000,00	-738,57	36.261,43	37.000,00	-738,57
SU 22 / 32	Summe Aufwendungen / Auszahlungen operative Gebarung				36.283,03	37.100,00	-816,97	36.283,03	37.100,00	-816,97
SA 0 / SA 1	(0) Nettoergebnis (21 - 22) / (1) Geldfluss operative Gebarung (31 - 32)				-36.283,03	-37.100,00	816,97	-36.283,03	-37.100,00	816,97
SU 23	Summe Haushaltsrücklagen				0,00	0,00	0,00	0,00	0,00	0,00
SA00	Nettoergebnis nach Zuw./Entn. Haushaltsrücklagen (Saldo 0 +/- SU23)				-36.283,03	-37.100,00	816,97			
Investive Gebarung										
SU 33	Summe Einzahlungen investive Gebarung							0,00	0,00	0,00
SU 34	Summe Auszahlungen investive Gebarung							0,00	0,00	0,00
SA2	Saldo (2) Geldfluss aus der Investiven Gebarung (33 - 34)							0,00	0,00	0,00
SA3	Saldo (3) Nettofinanzierungssaldo (Saldo 1 + Saldo 2)							-36.283,03	-37.100,00	816,97
Finanzierungstätigkeit										
SU 35	Summe Einzahlungen aus der Finanzierungstätigkeit							0,00	0,00	0,00
SU 36	Summe Auszahlungen aus der Finanzierungstätigkeit							0,00	0,00	0,00
SA4	Saldo (4) Geldfluss aus der Finanzierungstätigkeit (35 - 36)							0,00	0,00	0,00
SA5	Saldo (5) Geldfluss aus der voranschlagswirksamen Gebarung (Saldo 3 + Saldo 4)							-36.283,03	-37.100,00	816,97
48	Wohnbauförderung									
480	Allgemeine Wohnbauförderung									
4800	Allgemeine Wohnbauförderung									
Operative Gebarung										
SU 21 / 31	Summe Erträge / Einzahlungen operative Gebarung				0,00	0,00	0,00	0,00	0,00	0,00
1/4800-778000	Kapitaltransfers priv. HH (Inv.): Förderung Solar-, PV-, E-Speicher	2234	44		2.100,00	2.000,00	100,00			
1/4800-778100	Kapitaltransfers priv. HH (Inv.): Förderung Neubau	2234	44			3.000,00	-3.000,00			
SU 22 / 32	Summe Aufwendungen / Auszahlungen operative Gebarung				2.100,00	5.000,00	-2.900,00	0,00	0,00	0,00
SA 0 / SA 1	(0) Nettoergebnis (21 - 22) / (1) Geldfluss operative Gebarung (31 - 32)				-2.100,00	-5.000,00	2.900,00	0,00	0,00	0,00
SU 23	Summe Haushaltsrücklagen				0,00	0,00	0,00	0,00	0,00	0,00
SA00	Nettoergebnis nach Zuw./Entn. Haushaltsrücklagen (Saldo 0 +/- SU23)				-2.100,00	-5.000,00	2.900,00			
Investive Gebarung										
SU 33	Summe Einzahlungen investive Gebarung							0,00	0,00	0,00
1/4800-778000	Kapitaltransfers priv. HH (Inv.): Förderung Solar-, PV-, E-Speicher		3434	44				2.100,00	2.000,00	100,00
1/4800-778100	Kapitaltransfers priv. HH (Inv.): Förderung Neubau		3434	44					3.000,00	-3.000,00
SU 34	Summe Auszahlungen investive Gebarung							2.100,00	5.000,00	-2.900,00

	MVAG EH	MVAG FH	VCQU	Ergebnisrechnung			Finanzierungsrechnung		
				RA 2025	VA 2025	RA - VA	RA 2025	VA 2025	RA - VA
SA2							-2.100,00	-5.000,00	2.900,00
	Saldo (2) Geldfluss aus der Investiven Gebarung (33 – 34)								
SA3							-2.100,00	-5.000,00	2.900,00
	Saldo (3) Nettofinanzierungssaldo (Saldo 1 + Saldo 2)								
Finanzierungstätigkeit									
SU 35							0,00	0,00	0,00
	Summe Einzahlungen aus der Finanzierungstätigkeit								
SU 36							0,00	0,00	0,00
	Summe Auszahlungen aus der Finanzierungstätigkeit								
SA4							0,00	0,00	0,00
	Saldo (4) Geldfluss aus der Finanzierungstätigkeit (35 – 36)								
SA5							-2.100,00	-5.000,00	2.900,00
	Saldo (5) Geldfluss aus der voranschlagswirksamen Gebarung (Saldo 3 + Saldo 4)								

		MVAG	MVAG	VCQU	Ergebnisrechnung			Finanzierungsrechnung		
		EH	FH		RA 2025	VA 2025	RA - VA	RA 2025	VA 2025	RA - VA
5 Gesundheit										
51	Gesundheitsdienst									
510	Medizinische Bereichsversorgung									
5100	Medizinische Bereichsversorgung									
Operative Gebarung										
SU 21 / 31	Summe Erträge / Einzahlungen operative Gebarung				0,00	0,00	0,00	0,00	0,00	0,00
1/5100-728000	Entgelte für sonstige Leistungen: Totenbeschau, ...	2225	3225	24	1.161,20	800,00	361,20	1.161,20	800,00	361,20
1/5100-751000	Transfers Land (k.Inv.): Pensionsverband gemäß § 48 NÖ GÄG	2231	3231	26	3.851,56	3.900,00	-48,44	3.851,56	3.900,00	-48,44
SU 22 / 32	Summe Aufwendungen / Auszahlungen operative Gebarung				5.012,76	4.700,00	312,76	5.012,76	4.700,00	312,76
SA 0 / SA 1	(0) Nettoergebnis (21 - 22) / (1) Geldfluss operative Gebarung (31 – 32)				-5.012,76	-4.700,00	-312,76	-5.012,76	-4.700,00	-312,76
SU 23	Summe Haushaltsrücklagen				0,00	0,00	0,00	0,00	0,00	0,00
SA00	Nettoergebnis nach Zuw./Entn. Haushaltsrücklagen (Saldo 0 +/- SU23)				-5.012,76	-4.700,00	-312,76			
Investive Gebarung										
SU 33	Summe Einzahlungen investive Gebarung							0,00	0,00	0,00
SU 34	Summe Auszahlungen investive Gebarung							0,00	0,00	0,00
SA2	Saldo (2) Geldfluss aus der Investiven Gebarung (33 – 34)							0,00	0,00	0,00
SA3	Saldo (3) Nettofinanzierungssaldo (Saldo 1 + Saldo 2)							-5.012,76	-4.700,00	-312,76
Finanzierungstätigkeit										
SU 35	Summe Einzahlungen aus der Finanzierungstätigkeit							0,00	0,00	0,00
SU 36	Summe Auszahlungen aus der Finanzierungstätigkeit							0,00	0,00	0,00
SA4	Saldo (4) Geldfluss aus der Finanzierungstätigkeit (35 – 36)							0,00	0,00	0,00
SA5	Saldo (5) Geldfluss aus der voranschlagswirksamen Gebarung (Saldo 3 + Saldo 4)							-5.012,76	-4.700,00	-312,76
52	Umweltschutz									
522	Reinhaltung der Luft									
5220	Reinhaltung der Luft									
Operative Gebarung										
2/5220+810000	Erträge aus Leistungen: Umsatzvergütung E-Ladestationen	2114	3114	13	2.251,64	5.000,00	-2.748,36	2.251,64	5.000,00	-2.748,36
2/5220+816000	Kostenbeitr./-ersätze f.s. Leist.: Schnuppertickets	2114	3114	13	1.633,00	1.000,00	633,00	1.633,00	1.000,00	633,00
SU 21 / 31	Summe Erträge / Einzahlungen operative Gebarung				3.884,64	6.000,00	-2.115,36	3.884,64	6.000,00	-2.115,36
1/5220-600100	Energiebezüge: E-Ladestation Rosenburg (Mold bei Wi.hof dabei!)	2222	3222	24	1.692,69	3.000,00	-1.307,31	1.692,69	3.000,00	-1.307,31

		MVAG MVAG VCQU			Ergebnisrechnung			Finanzierungsrechnung		
		EH	FH		RA 2025	VA 2025	RA - VA	RA 2025	VA 2025	RA - VA
1/5220-619000	Instandhaltung von Sonderanlagen: E-Ladestationen	2224	3224	24		300,00	-300,00		300,00	-300,00
1/5220-620000	Transporte durch die Bahn: Schnuppertickets	2222	3222	24	1.720,00	1.800,00	-80,00	1.720,00	1.800,00	-80,00
1/5220-778000	Kapitaltransfers priv. HH (Inv.): Förd. E-Mobilität	2234		44		1.000,00	-1.000,00			
SU 22 / 32	Summe Aufwendungen / Auszahlungen operative Gebarung				3.412,69	6.100,00	-2.687,31	3.412,69	5.100,00	-1.687,31
SA 0 / SA 1	(0) Nettoergebnis (21 - 22) / (1) Geldfluss operative Gebarung (31 - 32)				471,95	-100,00	571,95	471,95	900,00	-428,05
SU 23	Summe Haushaltsrücklagen				0,00	0,00	0,00	0,00	0,00	0,00
SA00	Nettoergebnis nach Zuw./Entn. Haushaltsrücklagen (Saldo 0 +/- SU23)				471,95	-100,00	571,95			
Investive Gebarung										
SU 33	Summe Einzahlungen investive Gebarung							0,00	0,00	0,00
1/5220-778000	Kapitaltransfers priv. HH (Inv.): Förd. E-Mobilität		3434	44				1.000,00		-1.000,00
SU 34	Summe Auszahlungen investive Gebarung							0,00	1.000,00	-1.000,00
SA2	Saldo (2) Geldfluss aus der Investiven Gebarung (33 - 34)							0,00	-1.000,00	1.000,00
SA3	Saldo (3) Nettofinanzierungssaldo (Saldo 1 + Saldo 2)							471,95	-100,00	571,95
Finanzierungstätigkeit										
SU 35	Summe Einzahlungen aus der Finanzierungstätigkeit							0,00	0,00	0,00
SU 36	Summe Auszahlungen aus der Finanzierungstätigkeit							0,00	0,00	0,00
SA4	Saldo (4) Geldfluss aus der Finanzierungstätigkeit (35 - 36)							0,00	0,00	0,00
SA5	Saldo (5) Geldfluss aus der voranschlagswirksamen Gebarung (Saldo 3 + Saldo 4)							471,95	-100,00	571,95
56 Krankenanstalten anderer Rechtsträger										
562	Sprengelbeiträge									
5620	Krankenanst. anderer Rechtsträger: Sprengelbeiträge									
Operative Gebarung										
2/5620+861000	Transfers Land (k.Inv.): NÖ GUG 2025-2027 (bis 2024: 946+861)	2121	3121		3.431,87		3.431,87	3.431,87		3.431,87
SU 21 / 31	Summe Erträge / Einzahlungen operative Gebarung				3.431,87	0,00	3.431,87	3.431,87	0,00	3.431,87
1/5620-752000	Transfers Gemeinde (k.Inv.): NÖKAS	2231	3231	26	291.341,81	295.000,00	-3.658,19	291.341,81	295.000,00	-3.658,19
SU 22 / 32	Summe Aufwendungen / Auszahlungen operative Gebarung				291.341,81	295.000,00	-3.658,19	291.341,81	295.000,00	-3.658,19
SA 0 / SA 1	(0) Nettoergebnis (21 - 22) / (1) Geldfluss operative Gebarung (31 - 32)				-287.909,94	-295.000,00	7.090,06	-287.909,94	-295.000,00	7.090,06
SU 23	Summe Haushaltsrücklagen				0,00	0,00	0,00	0,00	0,00	0,00
SA00	Nettoergebnis nach Zuw./Entn. Haushaltsrücklagen (Saldo 0 +/- SU23)				-287.909,94	-295.000,00	7.090,06			
Investive Gebarung										
SU 33	Summe Einzahlungen investive Gebarung							0,00	0,00	0,00
SU 34	Summe Auszahlungen investive Gebarung							0,00	0,00	0,00

	MVAG EH	MVAG FH	VCQU	Ergebnisrechnung			Finanzierungsrechnung		
				RA 2025	VA 2025	RA - VA	RA 2025	VA 2025	RA - VA
SA2			Saldo (2) Geldfluss aus der Investiven Gebarung (33 – 34)				0,00	0,00	0,00
SA3			Saldo (3) Nettofinanzierungssaldo (Saldo 1 + Saldo 2)				-287.909,94	-295.000,00	7.090,06
Finanzierungstätigkeit									
SU 35			Summe Einzahlungen aus der Finanzierungstätigkeit				0,00	0,00	0,00
SU 36			Summe Auszahlungen aus der Finanzierungstätigkeit				0,00	0,00	0,00
SA4			Saldo (4) Geldfluss aus der Finanzierungstätigkeit (35 – 36)				0,00	0,00	0,00
SA5			Saldo (5) Geldfluss aus der voranschlagswirksamen Gebarung (Saldo 3 + Saldo 4)				-287.909,94	-295.000,00	7.090,06

		MVAG	MVAG	VCQU	Ergebnisrechnung			Finanzierungsrechnung		
		EH	FH		RA 2025	VA 2025	RA - VA	RA 2025	VA 2025	RA - VA
6 Straßen- und Wasserbau, Verkehr										
61	Straßenbau									
612	Gemeindestraßen									
6120	Gemeindestraßen									
Operative Gebarung										
2/6120+813000	Erträge aus der Auflösung von Investitionszuschüssen (Kapitaltransfers)	2127			25.200,84	24.200,00	1.000,84			
6/6120+871300	Gde.-BZ: IVW3 30% E-BZ, max. 100/LP	2121	3121	1 33		10.000,00	-10.000,00	10.000,00		-10.000,00
6/6120+899000	Entnahmen Verrechnungsrücklagen: Operative Gebarung und Projekte	2116		1		230.000,00	-230.000,00			
SU 21 / 31	Summe Erträge / Einzahlungen operative Gebarung				25.200,84	264.200,00	-238.999,16	0,00	10.000,00	-10.000,00
1/6120-611000	Instandhaltung Straßenbauten: Nur Kleinigkeiten	2224	3224	24	24,16	1.200,00	-1.175,84	24,16	1.200,00	-1.175,84
1/6120-680000	Planmäßige Abschreibung	2226			151.059,77	146.900,00	4.159,77			
1/6120-683000	Verluste aus dem Abgang von Sachanlagen und immateriellen Vermögenswerten	2226			14.300,00		14.300,00			
1/6120-700000	Pachtzinse: Hoyos	2223	3223	24	976,76	700,00	276,76	976,76	700,00	276,76
1/6120-710000	Öff. Abgaben, ohne 'Gebühren': GST., FA Beitr./Abg. Gemeindestraßen	2225	3225	24	15,01	100,00	-84,99	15,01	100,00	-84,99
SU 22 / 32	Summe Aufwendungen / Auszahlungen operative Gebarung				166.375,70	148.900,00	17.475,70	1.015,93	2.000,00	-984,07
SA 0 / SA 1	(0) Nettoergebnis (21 - 22) / (1) Geldfluss operative Gebarung (31 - 32)				-141.174,86	115.300,00	-256.474,86	-1.015,93	8.000,00	-9.015,93
SU 23	Summe Haushaltsrücklagen				0,00	0,00	0,00	0,00	0,00	0,00
SA00	Nettoergebnis nach Zuw./Entn. Haushaltsrücklagen (Saldo 0 +/- SU23)				-141.174,86	115.300,00	-256.474,86			
Investive Gebarung										
6/6120+300000	Kapitaltransfers Bund: Kat.fonds 50% HoWa-Schäden 2024-9		3331	1				38.500,00	40.000,00	-1.500,00
6/6120+301100	Kapitaltransfers Land: ST4 Gde.str.-Förderung		3331	1 33					20.000,00	-20.000,00
SU 33	Summe Einzahlungen investive Gebarung							38.500,00	60.000,00	-21.500,00
5/6120-002100	Straßenbauten: Rosenberg		3412	1 40				14.408,99	150.000,00	-135.591,01
5/6120-002200	Straßenbauten: Stallegg (Brücke)		3412	1					100.000,00	-100.000,00
5/6120-002300	Straßenbauten: Mold		3412	1 40					50.000,00	-50.000,00
5/6120-002400	Straßenbauten: M. Dreieichen		3412	1 40					150.000,00	-150.000,00
5/6120-002500	Straßenbauten: Mörtersdorf		3412	1 40				11.699,88	60.000,00	-48.300,12
5/6120-002600	Straßenbauten: Zaingrub		3412	1 40				23.841,74	60.000,00	-36.158,26
5/6120-002900	Straßenbauten: Hochwasser 2024-9 Taffasteg Rosenberg		3412	1				116.390,29	80.000,00	36.390,29

		MVAG MVAG VCQU			Ergebnisrechnung			Finanzierungsrechnung		
		EH	FH		RA 2025	VA 2025	RA - VA	RA 2025	VA 2025	RA - VA
5/6120-050000	Sonderanlagen: LED-Umstellung öff. Beleuchtung		3412	1 40				7.752,00	30.000,00	-22.248,00
SU 34	Summe Auszahlungen investive Gebarung							174.092,90	680.000,00	-505.907,10
SA2	Saldo (2) Geldfluss aus der Investiven Gebarung (33 – 34)							-135.592,90	-620.000,00	484.407,10
SA3	Saldo (3) Nettofinanzierungssaldo (Saldo 1 + Saldo 2)							-136.608,83	-612.000,00	475.391,17
Finanzierungstätigkeit										
SU 35	Summe Einzahlungen aus der Finanzierungstätigkeit							0,00	0,00	0,00
SU 36	Summe Auszahlungen aus der Finanzierungstätigkeit							0,00	0,00	0,00
SA4	Saldo (4) Geldfluss aus der Finanzierungstätigkeit (35 – 36)							0,00	0,00	0,00
SA5	Saldo (5) Geldfluss aus der voranschlagswirksamen Gebarung (Saldo 3 + Saldo 4)							-136.608,83	-612.000,00	475.391,17
63	Schutzwasserbau									
631	Konkurrenzgewässer									
6310	Konkurrenzgewässer									
Operative Gebarung										
SU 21 / 31	Summe Erträge / Einzahlungen operative Gebarung				0,00	0,00	0,00	0,00	0,00	0,00
1/6310-729000	Sonstige Aufwendungen	2225	3225	24	783,36	500,00	283,36	783,36	500,00	283,36
1/6310-752000	Transfers Gemeinde (k.Inv.): Taffa-Wasserverband	2231	3231	26	3.521,00	3.600,00	-79,00	3.521,00	3.600,00	-79,00
1/6310-752100	Transfers Gemeinde (k.Inv.): Kamp Oberlauf-Wasserverband	2231	3231	26	14,00	100,00	-86,00	14,00	100,00	-86,00
SU 22 / 32	Summe Aufwendungen / Auszahlungen operative Gebarung				4.318,36	4.200,00	118,36	4.318,36	4.200,00	118,36
SA 0 / SA 1	(0) Nettoergebnis (21 - 22) / (1) Geldfluss operative Gebarung (31 – 32)				-4.318,36	-4.200,00	-118,36	-4.318,36	-4.200,00	-118,36
SU 23	Summe Haushaltsrücklagen				0,00	0,00	0,00	0,00	0,00	0,00
SA00	Nettoergebnis nach Zuw./Entn. Haushaltsrücklagen (Saldo 0 +/- SU23)				-4.318,36	-4.200,00	-118,36			
Investive Gebarung										
SU 33	Summe Einzahlungen investive Gebarung							0,00	0,00	0,00
SU 34	Summe Auszahlungen investive Gebarung							0,00	0,00	0,00
SA2	Saldo (2) Geldfluss aus der Investiven Gebarung (33 – 34)							0,00	0,00	0,00
SA3	Saldo (3) Nettofinanzierungssaldo (Saldo 1 + Saldo 2)							-4.318,36	-4.200,00	-118,36
Finanzierungstätigkeit										
SU 35	Summe Einzahlungen aus der Finanzierungstätigkeit							0,00	0,00	0,00
SU 36	Summe Auszahlungen aus der Finanzierungstätigkeit							0,00	0,00	0,00
SA4	Saldo (4) Geldfluss aus der Finanzierungstätigkeit (35 – 36)							0,00	0,00	0,00
SA5	Saldo (5) Geldfluss aus der voranschlagswirksamen Gebarung (Saldo 3 + Saldo 4)							-4.318,36	-4.200,00	-118,36

		MVAG	MVAG	VCQU	Ergebnisrechnung			Finanzierungsrechnung		
		EH	FH		RA 2025	VA 2025	RA - VA	RA 2025	VA 2025	RA - VA
639	Sonstige Einrichtungen und Maßnahmen									
6390	Schutzwasserbau: Sonst. Einr.+Maßn: Hochwasserschutz Mold - BA01 Nord									
Operative Gebarung										
2/6390+813000	Erträge aus der Auflösung von Investitionszuschüssen (Kapitaltransfers)	2127			514,70	100,00	414,70			
6/6390+899000	Entnahmen Verrechnungsrücklagen: Operativer Gebarung und Projekte	2116	1			30.000,00	-30.000,00			
SU 21 / 31	Summe Erträge / Einzahlungen operative Gebarung				514,70	30.100,00	-29.585,30	0,00	0,00	0,00
1/6390-612000	Instandhaltung wasserbaul. Anlagen: Rückhaltebecken, ... falls n. AOHH	2224	3224	24		100,00	-100,00		100,00	-100,00
1/6390-680000	Planmäßige Abschreibung	2226			1.327,07	1.300,00	27,07			
SU 22 / 32	Summe Aufwendungen / Auszahlungen operative Gebarung				1.327,07	1.400,00	-72,93	0,00	100,00	-100,00
SA 0 / SA 1	(0) Nettoergebnis (21 - 22) / (1) Geldfluss operative Gebarung (31 - 32)				-812,37	28.700,00	-29.512,37	0,00	-100,00	100,00
SU 23	Summe Haushaltsrücklagen				0,00	0,00	0,00	0,00	0,00	0,00
SA00	Nettoergebnis nach Zuw./Entn. Haushaltsrücklagen (Saldo 0 +/- SU23)				-812,37	28.700,00	-29.512,37			
Investive Gebarung										
SU 33	Summe Einzahlungen investive Gebarung							0,00	0,00	0,00
5/6390-004000	Wasserbauliche Anlagen: BA01 Bründl+Wolfartstalgraben		3412	1 40					27.300,00	-27.300,00
SU 34	Summe Auszahlungen investive Gebarung							0,00	27.300,00	-27.300,00
SA2	Saldo (2) Geldfluss aus der Investiven Gebarung (33 - 34)							0,00	-27.300,00	27.300,00
SA3	Saldo (3) Nettofinanzierungssaldo (Saldo 1 + Saldo 2)							0,00	-27.400,00	27.400,00
Finanzierungstätigkeit										
SU 35	Summe Einzahlungen aus der Finanzierungstätigkeit							0,00	0,00	0,00
SU 36	Summe Auszahlungen aus der Finanzierungstätigkeit							0,00	0,00	0,00
SA4	Saldo (4) Geldfluss aus der Finanzierungstätigkeit (35 - 36)							0,00	0,00	0,00
SA5	Saldo (5) Geldfluss aus der voranschlagswirksamen Gebarung (Saldo 3 + Saldo 4)							0,00	-27.400,00	27.400,00
6393	Schutzwasserbau: Sonst. Einr.+Maßn: Hochwasserschutz Mold - BA02 Süd									
Operative Gebarung										
6/6393+899000	Entnahmen Verrechnungsrücklagen: Operativer Gebarung und Projekte	2116	1			63.500,00	-63.500,00			
SU 21 / 31	Summe Erträge / Einzahlungen operative Gebarung				0,00	63.500,00	-63.500,00	0,00	0,00	0,00
SU 22 / 32	Summe Aufwendungen / Auszahlungen operative Gebarung				0,00	0,00	0,00	0,00	0,00	0,00
SA 0 / SA 1	(0) Nettoergebnis (21 - 22) / (1) Geldfluss operative Gebarung (31 - 32)				0,00	63.500,00	-63.500,00	0,00	0,00	0,00
SU 23	Summe Haushaltsrücklagen				0,00	0,00	0,00	0,00	0,00	0,00
SA00	Nettoergebnis nach Zuw./Entn. Haushaltsrücklagen (Saldo 0 +/- SU23)				0,00	63.500,00	-63.500,00			
Investive Gebarung										
6/6393+300000	Kapitaltransfers Bund		3331	1 33					270.000,00	-270.000,00

		MVAG			Ergebnisrechnung			Finanzierungsrechnung		
		EH	FH	VCQU	RA 2025	VA 2025	RA - VA	RA 2025	VA 2025	RA - VA
6/6393+301000	Kapitaltransfers Land: WA3 + Kultur		3331	1 33				36.451,00	230.000,00	-193.549,00
SU 33	Summe Einzahlungen investive Gebarung							36.451,00	500.000,00	-463.549,00
5/6393-004000	Wasserbauliche Anlagen: BA02 Weidaugraben		3412	1 40					505.300,00	-505.300,00
SU 34	Summe Auszahlungen investive Gebarung							0,00	505.300,00	-505.300,00
SA2	Saldo (2) Geldfluss aus der Investiven Gebarung (33 – 34)							36.451,00	-5.300,00	41.751,00
SA3	Saldo (3) Nettofinanzierungssaldo (Saldo 1 + Saldo 2)							36.451,00	-5.300,00	41.751,00
Finanzierungstätigkeit										
SU 35	Summe Einzahlungen aus der Finanzierungstätigkeit							0,00	0,00	0,00
SU 36	Summe Auszahlungen aus der Finanzierungstätigkeit							0,00	0,00	0,00
SA4	Saldo (4) Geldfluss aus der Finanzierungstätigkeit (35 – 36)							0,00	0,00	0,00
SA5	Saldo (5) Geldfluss aus der voranschlagswirksamen Gebarung (Saldo 3 + Saldo 4)							36.451,00	-5.300,00	41.751,00
64 Straßenverkehr										
640	Einrichtungen und Maßnahmen nach der Straßenverkehrsordnung									
6400	Einricht.+Maßnahmen nach der StVO									
Operative Gebarung										
2/6400+868000	Transfers priv. HH (k.Inv.): Strafen von Gemeindestraßen	2124	3124	16	1.445,00	1.200,00	245,00	1.445,00	1.200,00	245,00
SU 21 / 31	Summe Erträge / Einzahlungen operative Gebarung				1.445,00	1.200,00	245,00	1.445,00	1.200,00	245,00
1/6400-400000	Geringwertige Wirtschaftsgüter (<1.000€)	2221	3221	23	2.361,41	1.000,00	1.361,41	2.361,41	1.000,00	1.361,41
SU 22 / 32	Summe Aufwendungen / Auszahlungen operative Gebarung				2.361,41	1.000,00	1.361,41	2.361,41	1.000,00	1.361,41
SA 0 / SA 1	(0) Nettoergebnis (21 - 22) / (1) Geldfluss operative Gebarung (31 – 32)				-916,41	200,00	-1.116,41	-916,41	200,00	-1.116,41
SU 23	Summe Haushaltsrücklagen				0,00	0,00	0,00	0,00	0,00	0,00
SA00	Nettoergebnis nach Zuw./Entn. Haushaltsrücklagen (Saldo 0 +/- SU23)				-916,41	200,00	-1.116,41			
Investive Gebarung										
SU 33	Summe Einzahlungen investive Gebarung							0,00	0,00	0,00
1/6400-042000	Betriebsausstattung (Anlagen >1.000€)		3415	2 41					1.000,00	-1.000,00
SU 34	Summe Auszahlungen investive Gebarung							0,00	1.000,00	-1.000,00
SA2	Saldo (2) Geldfluss aus der Investiven Gebarung (33 – 34)							0,00	-1.000,00	1.000,00
SA3	Saldo (3) Nettofinanzierungssaldo (Saldo 1 + Saldo 2)							-916,41	-800,00	-116,41
Finanzierungstätigkeit										
SU 35	Summe Einzahlungen aus der Finanzierungstätigkeit							0,00	0,00	0,00
SU 36	Summe Auszahlungen aus der Finanzierungstätigkeit							0,00	0,00	0,00
SA4	Saldo (4) Geldfluss aus der Finanzierungstätigkeit (35 – 36)							0,00	0,00	0,00
SA5	Saldo (5) Geldfluss aus der voranschlagswirksamen Gebarung (Saldo 3 + Saldo 4)							-916,41	-800,00	-116,41

		MVAG	MVAG	VCQU	Ergebnisrechnung			Finanzierungsrechnung		
		EH	FH		RA 2025	VA 2025	RA - VA	RA 2025	VA 2025	RA - VA
7 Wirtschaftsförderung										
71	Grundlagenverbesserung in der Land- und Forstwirtschaft									
710	Land- und forstwirtschaftlicher Wegebau									
7100	Land- und forstwirtschaftl. Wegebau									
Operative Gebarung										
2/7100+813000	Erträge aus der Auflösung von Investitionszuschüssen (Kapitaltransfers)	2127			8.396,62	7.600,00	796,62			
6/7100+871000	Gde.-BZ: IVW3 25%/22,5%	2121	3121	1 33	10.000,00	27.000,00	-17.000,00	10.000,00	27.000,00	-17.000,00
6/7100+899000	Entnahmen Verrechnungsrücklagen: Operative Gebarung und Projekte	2116		1	90.627,77	102.000,00	-11.372,23			
SU 21 / 31	Summe Erträge / Einzahlungen operative Gebarung				109.024,39	136.600,00	-27.575,61	10.000,00	27.000,00	-17.000,00
1/7100-611000	Instandhaltung Wegebauten inkl. Entwässerung: Nur Kleinigkeiten	2224	3224	24	2.796,08	1.200,00	1.596,08	2.796,08	1.200,00	1.596,08
1/7100-680000	Planmäßige Abschreibung	2226			175.263,91	176.300,00	-1.036,09			
SU 22 / 32	Summe Aufwendungen / Auszahlungen operative Gebarung				178.059,99	177.500,00	559,99	2.796,08	1.200,00	1.596,08
SA 0 / SA 1	(0) Nettoergebnis (21 - 22) / (1) Geldfluss operative Gebarung (31 - 32)				-69.035,60	-40.900,00	-28.135,60	7.203,92	25.800,00	-18.596,08
SU 23	Summe Haushaltsrücklagen				0,00	0,00	0,00	0,00	0,00	0,00
SA00	Nettoergebnis nach Zuw./Entn. Haushaltsrücklagen (Saldo 0 +/- SU23)				-69.035,60	-40.900,00	-28.135,60			
Investive Gebarung										
6/7100+300000	Kapitaltransfers Bund: 50% Kat.fonds (über IVW) auch HoWa 2024-9		3331	1 33					37.000,00	-37.000,00
6/7100+301000	Kapitaltransfers Land: ABB 25%/22,5%		3331	1 33				28.000,00	27.000,00	1.000,00
6/7100+307000	Kapitaltransfers priv. HH: Inkl. nicht behobener Jagdpacht		3334	1 34				2.677,40	1.000,00	1.677,40
SU 33	Summe Einzahlungen investive Gebarung							30.677,40	65.000,00	-34.322,60
5/7100-002000	Straßenbauten inkl. Entwässerung		3412	1 40				121.574,94	120.000,00	1.574,94
5/7100-002900	Straßenbauten inkl. Entwässerung: Hochwasser 2024-9		3412	1				9.730,23	74.000,00	-64.269,77
SU 34	Summe Auszahlungen investive Gebarung							131.305,17	194.000,00	-62.694,83
SA2	Saldo (2) Geldfluss aus der Investiven Gebarung (33 - 34)							-100.627,77	-129.000,00	28.372,23
SA3	Saldo (3) Nettofinanzierungssaldo (Saldo 1 + Saldo 2)							-93.423,85	-103.200,00	9.776,15
Finanzierungstätigkeit										
SU 35	Summe Einzahlungen aus der Finanzierungstätigkeit							0,00	0,00	0,00
SU 36	Summe Auszahlungen aus der Finanzierungstätigkeit							0,00	0,00	0,00
SA4	Saldo (4) Geldfluss aus der Finanzierungstätigkeit (35 - 36)							0,00	0,00	0,00
SA5	Saldo (5) Geldfluss aus der voranschlagswirksamen Gebarung (Saldo 3 + Saldo 4)							-93.423,85	-103.200,00	9.776,15

		MVAG	MVAG	VCQU	Ergebnisrechnung			Finanzierungsrechnung		
		EH	FH		RA 2025	VA 2025	RA - VA	RA 2025	VA 2025	RA - VA
74	Sonstige Förderung der Land- und Forstwirtschaft									
749	Sonstige Einrichtungen und Maßnahmen									
7490	Sonst.Förd.L+Fw.: Sonst.Einr./Maßn.									
Operative Gebarung										
SU 21 / 31	Summe Erträge / Einzahlungen operative Gebarung				0,00	0,00	0,00	0,00	0,00	0,00
1/7490-755000	Transfers Untern. (k.Inv.): Beiträge künstliche Besamung	2233	3233	27	2.754,00	3.200,00	-446,00	2.754,00	3.200,00	-446,00
SU 22 / 32	Summe Aufwendungen / Auszahlungen operative Gebarung				2.754,00	3.200,00	-446,00	2.754,00	3.200,00	-446,00
SA 0 / SA 1	(0) Nettoergebnis (21 - 22) / (1) Geldfluss operative Gebarung (31 – 32)				-2.754,00	-3.200,00	446,00	-2.754,00	-3.200,00	446,00
SU 23	Summe Haushaltsrücklagen				0,00	0,00	0,00	0,00	0,00	0,00
SA00	Nettoergebnis nach Zuw./Entn. Haushaltsrücklagen (Saldo 0 +/- SU23)				-2.754,00	-3.200,00	446,00			
Investive Gebarung										
SU 33	Summe Einzahlungen investive Gebarung							0,00	0,00	0,00
SU 34	Summe Auszahlungen investive Gebarung							0,00	0,00	0,00
SA2	Saldo (2) Geldfluss aus der Investiven Gebarung (33 – 34)							0,00	0,00	0,00
SA3	Saldo (3) Nettofinanzierungssaldo (Saldo 1 + Saldo 2)							-2.754,00	-3.200,00	446,00
Finanzierungstätigkeit										
SU 35	Summe Einzahlungen aus der Finanzierungstätigkeit							0,00	0,00	0,00
SU 36	Summe Auszahlungen aus der Finanzierungstätigkeit							0,00	0,00	0,00
SA4	Saldo (4) Geldfluss aus der Finanzierungstätigkeit (35 – 36)							0,00	0,00	0,00
SA5	Saldo (5) Geldfluss aus der voranschlagswirksamen Gebarung (Saldo 3 + Saldo 4)							-2.754,00	-3.200,00	446,00
77	Förderung des Tourismus									
771	Maßnahmen zur Förderung des Tourismus									
7710	Maßnahmen zur Förderung des Tourismus									
Operative Gebarung										
6/7710+899000	Entnahmen Verrechnungsrücklagen: Operative Gebarung und Projekte	2116		1		60.000,00	-60.000,00			
SU 21 / 31	Summe Erträge / Einzahlungen operative Gebarung				0,00	60.000,00	-60.000,00	0,00	0,00	0,00
1/7710-600000	Energie: Strom Stand M. Dreieichen (Burgbel. bis 12/2018, Zähler ausgebaut)	2222	3222	24	125,47	200,00	-74,53	125,47	200,00	-74,53
1/7710-619000	Instandh. Sonderanlagen: Burgbel., Stand M. Dreieichen, ...	2224	3224	24		500,00	-500,00		500,00	-500,00
1/7710-680000	Planmäßige Abschreibung	2226			37,36		37,36			
1/7710-726000	Mitgliedsbeiträge an Institutionen: Tourismusverband	2225	3225	24	6.720,48	6.800,00	-79,52	6.720,48	6.800,00	-79,52
1/7710-728000	Entgelte für sonstige Leistungen	2225	3225	24		1.000,00	-1.000,00		1.000,00	-1.000,00

		MVAG MVAG VCQU			Ergebnisrechnung			Finanzierungsrechnung		
		EH	FH		RA 2025	VA 2025	RA - VA	RA 2025	VA 2025	RA - VA
1/7710-728100	Entgelte für sonstige Leistungen: Werbemaßnahmen	2225	3225	24	2.071,44	2.000,00	71,44	2.071,44	2.000,00	71,44
1/7710-757000	Transfers priv.Org. (k.Inv.): Subv. FV- Vereine	2234	3234	27		500,00	-500,00		500,00	-500,00
SU 22 / 32	Summe Aufwendungen / Auszahlungen operative Gebarung				8.954,75	11.000,00	-2.045,25	8.917,39	11.000,00	-2.082,61
SA 0 / SA 1	(0) Nettoergebnis (21 - 22) / (1) Geldfluss operative Gebarung (31 – 32)				-8.954,75	49.000,00	-57.954,75	-8.917,39	-11.000,00	2.082,61
SU 23	Summe Haushaltsrücklagen				0,00	0,00	0,00	0,00	0,00	0,00
SA00	Nettoergebnis nach Zuw./Entn. Haushaltsrücklagen (Saldo 0 +/- SU23)				-8.954,75	49.000,00	-57.954,75			
Investive Gebarung										
6/7710+301000	Kapitaltransfers Land: ecoplus, ...		3331	1 33					50.000,00	-50.000,00
6/7710+307000	Kapitaltransfers priv. Organisationen: LEADER		3334	1 34					40.000,00	-40.000,00
SU 33	Summe Einzahlungen investive Gebarung							0,00	90.000,00	-90.000,00
5/7710-002000	Straßenbauten: KTM-Radweg		3412	1 40				92.028,47	100.000,00	-7.971,53
5/7710-050000	Sonderanlagen: Fahrrad-Rastplatz, Abenteuerspielplatz, Attraktivierung M. Dreieichen		3412	1 40				2.465,70	50.000,00	-47.534,30
SU 34	Summe Auszahlungen investive Gebarung							94.494,17	150.000,00	-55.505,83
SA2	Saldo (2) Geldfluss aus der Investiven Gebarung (33 – 34)							-94.494,17	-60.000,00	-34.494,17
SA3	Saldo (3) Nettofinanzierungssaldo (Saldo 1 + Saldo 2)							-103.411,56	-71.000,00	-32.411,56
Finanzierungstätigkeit										
SU 35	Summe Einzahlungen aus der Finanzierungstätigkeit							0,00	0,00	0,00
SU 36	Summe Auszahlungen aus der Finanzierungstätigkeit							0,00	0,00	0,00
SA4	Saldo (4) Geldfluss aus der Finanzierungstätigkeit (35 – 36)							0,00	0,00	0,00
SA5	Saldo (5) Geldfluss aus der voranschlagswirksamen Gebarung (Saldo 3 + Saldo 4)							-103.411,56	-71.000,00	-32.411,56
78	Förderung von Handel, Gewerbe und Industrie									
789	Sonstige Einrichtungen und Maßnahmen									
7890	Förd.H.,G,I.: Sonstige Einricht.+Maßn.									
Operative Gebarung										
SU 21 / 31	Summe Erträge / Einzahlungen operative Gebarung				0,00	0,00	0,00	0,00	0,00	0,00
1/7890-775000	Kapitaltransfers Untern. (Inv.): Subv.	2233		44		500,00	-500,00			
SU 22 / 32	Summe Aufwendungen / Auszahlungen operative Gebarung				0,00	500,00	-500,00	0,00	0,00	0,00
SA 0 / SA 1	(0) Nettoergebnis (21 - 22) / (1) Geldfluss operative Gebarung (31 – 32)				0,00	-500,00	500,00	0,00	0,00	0,00
SU 23	Summe Haushaltsrücklagen				0,00	0,00	0,00	0,00	0,00	0,00
SA00	Nettoergebnis nach Zuw./Entn. Haushaltsrücklagen (Saldo 0 +/- SU23)				0,00	-500,00	500,00			
Investive Gebarung										
SU 33	Summe Einzahlungen investive Gebarung							0,00	0,00	0,00

		MVAG		VCQU	Ergebnisrechnung			Finanzierungsrechnung		
		EH	FH		RA 2025	VA 2025	RA - VA	RA 2025	VA 2025	RA - VA
1/7890-775000	Kapitaltransfers Untern. (Inv.): Subv.		3433	44					500,00	-500,00
SU 34	Summe Auszahlungen investive Gebarung							0,00	500,00	-500,00
SA2	Saldo (2) Geldfluss aus der Investiven Gebarung (33 – 34)							0,00	-500,00	500,00
SA3	Saldo (3) Nettofinanzierungssaldo (Saldo 1 + Saldo 2)							0,00	-500,00	500,00
Finanzierungstätigkeit										
SU 35	Summe Einzahlungen aus der Finanzierungstätigkeit							0,00	0,00	0,00
SU 36	Summe Auszahlungen aus der Finanzierungstätigkeit							0,00	0,00	0,00
SA4	Saldo (4) Geldfluss aus der Finanzierungstätigkeit (35 – 36)							0,00	0,00	0,00
SA5	Saldo (5) Geldfluss aus der voranschlagswirksamen Gebarung (Saldo 3 + Saldo 4)							0,00	-500,00	500,00

		MVAG	MVAG	VCQU	Ergebnisrechnung			Finanzierungsrechnung		
		EH	FH		RA 2025	VA 2025	RA - VA	RA 2025	VA 2025	RA - VA
8 Dienstleistungen										
81	Öffentliche Einrichtungen (soweit nicht dem Abschnitt 85 zuzuordnen)									
812	WC-Anlagen									
8120	WC-Anlagen: Maria Dreieichen und Rosenberg									
Operative Gebarung										
2/8120+813000	Erträge aus der Auflösung von Investitionszuschüssen (Kapitaltransfers)		2127		1.453,46	1.500,00	-46,54			
SU 21 / 31	Summe Erträge / Einzahlungen operative Gebarung				1.453,46	1.500,00	-46,54	0,00	0,00	0,00
1/8120-454000	Reinigungsmittel: Maria Dreieichen	2221	3221	23	433,80	1.000,00	-566,20	433,80	1.000,00	-566,20
1/8120-454100	Reinigungsmittel: Rosenberg	2221	3221	23	12,59	100,00	-87,41	12,59	100,00	-87,41
1/8120-600000	Energie: Strom	2222	3222	24	186,13	300,00	-113,87	186,13	300,00	-113,87
1/8120-619000	Instandh. Sonderanlagen	2224	3224	24	446,99	800,00	-353,01	446,99	800,00	-353,01
1/8120-680000	Planmäßige Abschreibung	2226			1.760,66	1.800,00	-39,34			
1/8120-711100	Gebühren für Benützung Gde.eintr.: Wasser	2225	3225	24	368,50	500,00	-131,50	368,50	500,00	-131,50
1/8120-729000	Sonstige Aufwendungen: Reinigung	2225	3225	24		300,00	-300,00		300,00	-300,00
SU 22 / 32	Summe Aufwendungen / Auszahlungen operative Gebarung				3.208,67	4.800,00	-1.591,33	1.448,01	3.000,00	-1.551,99
SA 0 / SA 1	(0) Nettoergebnis (21 - 22) / (1) Geldfluss operative Gebarung (31 - 32)				-1.755,21	-3.300,00	1.544,79	-1.448,01	-3.000,00	1.551,99
SU 23	Summe Haushaltsrücklagen				0,00	0,00	0,00	0,00	0,00	0,00
SA00	Nettoergebnis nach Zuw./Entn. Haushaltsrücklagen (Saldo 0 +/- SU23)				-1.755,21	-3.300,00	1.544,79			
Investive Gebarung										
SU 33	Summe Einzahlungen investive Gebarung							0,00	0,00	0,00
SU 34	Summe Auszahlungen investive Gebarung							0,00	0,00	0,00
SA2	Saldo (2) Geldfluss aus der Investiven Gebarung (33 - 34)							0,00	0,00	0,00
SA3	Saldo (3) Nettofinanzierungssaldo (Saldo 1 + Saldo 2)							-1.448,01	-3.000,00	1.551,99
Finanzierungstätigkeit										
SU 35	Summe Einzahlungen aus der Finanzierungstätigkeit							0,00	0,00	0,00
SU 36	Summe Auszahlungen aus der Finanzierungstätigkeit							0,00	0,00	0,00
SA4	Saldo (4) Geldfluss aus der Finanzierungstätigkeit (35 - 36)							0,00	0,00	0,00
SA5	Saldo (5) Geldfluss aus der voranschlagswirksamen Gebarung (Saldo 3 + Saldo 4)							-1.448,01	-3.000,00	1.551,99
813	Müllbeseitigung									
8130	Müllbeseitigung									
Operative Gebarung										
2/8130+810000	Leistungserträge: Sackvert., ill. Depon., Flurr.	2114	3114	13	334,85	300,00	34,85	334,85	300,00	34,85
2/8130+810100	Leistungserträge: Betreuung Sammelinseln	2114	3114	13	3.392,17	3.400,00	-7,83	3.392,17	3.400,00	-7,83

		MVAG MVAG VCQU			Ergebnisrechnung			Finanzierungsrechnung		
		EH	FH		RA 2025	VA 2025	RA - VA	RA 2025	VA 2025	RA - VA
2/8130+810200	Leistungserträge: Altstoffsammelzentrum	2114	3114	13	3.026,28	3.000,00	26,28	3.026,28	3.000,00	26,28
2/8130+852000	Ben.ggeb. f. Gde.einr.: Abfallwirtschaftsgebühren	2113	3113	12	1.969,00	1.900,00	69,00	1.969,00	1.900,00	69,00
SU 21 / 31	Summe Erträge / Einzahlungen operative Gebarung				8.722,30	8.600,00	122,30	8.722,30	8.600,00	122,30
1/8130-619000	Instandh. Sonderanlagen: Sammelineisen, Deponien, ...	2224	3224	24	84,30	1.000,00	-915,70	84,30	1.000,00	-915,70
1/8130-711100	Gebühren für Benützung Gde.einr.: Abfall (öff. Tonnen, Säcke, ...)	2225	3225	24	3.435,03	3.200,00	235,03	3.435,03	3.200,00	235,03
SU 22 / 32	Summe Aufwendungen / Auszahlungen operative Gebarung				3.519,33	4.200,00	-680,67	3.519,33	4.200,00	-680,67
SA 0 / SA 1	(0) Nettoergebnis (21 - 22) / (1) Geldfluss operative Gebarung (31 - 32)				5.202,97	4.400,00	802,97	5.202,97	4.400,00	802,97
SU 23	Summe Haushaltsrücklagen				0,00	0,00	0,00	0,00	0,00	0,00
SA00	Nettoergebnis nach Zuw./Entn. Haushaltsrücklagen (Saldo 0 +/- SU23)				5.202,97	4.400,00	802,97			
Investive Gebarung										
SU 33	Summe Einzahlungen investive Gebarung							0,00	0,00	0,00
SU 34	Summe Auszahlungen investive Gebarung							0,00	0,00	0,00
SA2	Saldo (2) Geldfluss aus der Investiven Gebarung (33 - 34)							0,00	0,00	0,00
SA3	Saldo (3) Nettofinanzierungssaldo (Saldo 1 + Saldo 2)							5.202,97	4.400,00	802,97
Finanzierungstätigkeit										
SU 35	Summe Einzahlungen aus der Finanzierungstätigkeit							0,00	0,00	0,00
SU 36	Summe Auszahlungen aus der Finanzierungstätigkeit							0,00	0,00	0,00
SA4	Saldo (4) Geldfluss aus der Finanzierungstätigkeit (35 - 36)							0,00	0,00	0,00
SA5	Saldo (5) Geldfluss aus der voranschlagswirksamen Gebarung (Saldo 3 + Saldo 4)							5.202,97	4.400,00	802,97
814	Straßenreinigung									
8140	Straßenreinigung (Sommer+Winter)									
Operative Gebarung										
SU 21 / 31	Summe Erträge / Einzahlungen operative Gebarung				0,00	0,00	0,00	0,00	0,00	0,00
1/8140-400000	Geringwertige Wirtschaftsgüter (<1.000€)	2221	3221	23	72,89	300,00	-227,11	72,89	300,00	-227,11
1/8140-455000	Chemische und sonstige artverwandte Mittel: Splitt, Salz, Spritzmittel, ...	2221	3221	23	4.478,45	3.400,00	1.078,45	4.478,45	3.400,00	1.078,45
1/8140-618000	Instandh. sonst. Anlagen (Ausst.): Geräte, Werkzeug, ...	2224	3224	24	574,68	1.000,00	-425,32	574,68	1.000,00	-425,32
1/8140-728000	Entgelte für sonstige Leistungen: Straßenreinig. Firmen+Str.mst. (ab 2025)	2225	3225	24	6.285,97	5.000,00	1.285,97	6.285,97	5.000,00	1.285,97
SU 22 / 32	Summe Aufwendungen / Auszahlungen operative Gebarung				11.411,99	9.700,00	1.711,99	11.411,99	9.700,00	1.711,99
SA 0 / SA 1	(0) Nettoergebnis (21 - 22) / (1) Geldfluss operative Gebarung (31 - 32)				-11.411,99	-9.700,00	-1.711,99	-11.411,99	-9.700,00	-1.711,99
SU 23	Summe Haushaltsrücklagen				0,00	0,00	0,00	0,00	0,00	0,00
SA00	Nettoergebnis nach Zuw./Entn. Haushaltsrücklagen (Saldo 0 +/- SU23)				-11.411,99	-9.700,00	-1.711,99			

		MVAG	MVAG	VCQU	Ergebnisrechnung			Finanzierungsrechnung		
		EH	FH		RA 2025	VA 2025	RA - VA	RA 2025	VA 2025	RA - VA
Investive Gebarung										
SU 33	Summe Einzahlungen investive Gebarung							0,00	0,00	0,00
1/8140-042000	Betriebsausstattung (Anlagen >1.000€)		3415	2 41					500,00	-500,00
SU 34	Summe Auszahlungen investive Gebarung							0,00	500,00	-500,00
SA2	Saldo (2) Geldfluss aus der Investiven Gebarung (33 – 34)							0,00	-500,00	500,00
SA3	Saldo (3) Nettofinanzierungssaldo (Saldo 1 + Saldo 2)							-11.411,99	-10.200,00	-1.211,99
Finanzierungstätigkeit										
SU 35	Summe Einzahlungen aus der Finanzierungstätigkeit							0,00	0,00	0,00
SU 36	Summe Auszahlungen aus der Finanzierungstätigkeit							0,00	0,00	0,00
SA4	Saldo (4) Geldfluss aus der Finanzierungstätigkeit (35 – 36)							0,00	0,00	0,00
SA5	Saldo (5) Geldfluss aus der voranschlagswirksamen Gebarung (Saldo 3 + Saldo 4)							-11.411,99	-10.200,00	-1.211,99
815	Park- und Gartenanlagen, Kinderspielplätze									
8150	Park- und Gartenanl., Kinderspielplätze									
Operative Gebarung										
SU 21 / 31	Summe Erträge / Einzahlungen operative Gebarung				0,00	0,00	0,00	0,00	0,00	0,00
1/8150-452000	Treibstoffe	2221	3221	23	164,23	600,00	-435,77	164,23	600,00	-435,77
1/8150-616000	Instandh. Maschinen/masch.Anlagen	2224	3224	24	681,08	1.000,00	-318,92	681,08	1.000,00	-318,92
1/8150-619000	Instandh. Sonderanlagen: Parks, Spielplätze, Spielgeräte	2224	3224	24	1.449,10	3.000,00	-1.550,90	1.449,10	3.000,00	-1.550,90
1/8150-680000	Planmäßige Abschreibung	2226			995,37	1.000,00	-4,63			
SU 22 / 32	Summe Aufwendungen / Auszahlungen operative Gebarung				3.289,78	5.600,00	-2.310,22	2.294,41	4.600,00	-2.305,59
SA 0 / SA 1	(0) Nettoergebnis (21 - 22) / (1) Geldfluss operative Gebarung (31 – 32)				-3.289,78	-5.600,00	2.310,22	-2.294,41	-4.600,00	2.305,59
SU 23	Summe Haushaltsrücklagen				0,00	0,00	0,00	0,00	0,00	0,00
SA00	Nettoergebnis nach Zuw./Entn. Haushaltsrücklagen (Saldo 0 +/- SU23)				-3.289,78	-5.600,00	2.310,22			
Investive Gebarung										
SU 33	Summe Einzahlungen investive Gebarung							0,00	0,00	0,00
1/8150-020000	Maschinen und maschinelle Anlagen (>1.000€)		3414	2 41					500,00	-500,00
1/8150-050000	Sonderanlagen (inkl. Instandsetzung): Parks, Spielplätze, Spielgeräte		3412	2 40					1.000,00	-1.000,00
SU 34	Summe Auszahlungen investive Gebarung							0,00	1.500,00	-1.500,00
SA2	Saldo (2) Geldfluss aus der Investiven Gebarung (33 – 34)							0,00	-1.500,00	1.500,00
SA3	Saldo (3) Nettofinanzierungssaldo (Saldo 1 + Saldo 2)							-2.294,41	-6.100,00	3.805,59
Finanzierungstätigkeit										
SU 35	Summe Einzahlungen aus der Finanzierungstätigkeit							0,00	0,00	0,00
SU 36	Summe Auszahlungen aus der Finanzierungstätigkeit							0,00	0,00	0,00
SA4	Saldo (4) Geldfluss aus der Finanzierungstätigkeit (35 – 36)							0,00	0,00	0,00

		MVAG MVAG VCQU			Ergebnisrechnung			Finanzierungsrechnung		
		EH	FH		RA 2025	VA 2025	RA - VA	RA 2025	VA 2025	RA - VA
SA5	Saldo (5) Geldfluss aus der voranschlagswirksamen Gebarung (Saldo 3 + Saldo 4)							-2.294,41	-6.100,00	3.805,59
816	Öffentliche Beleuchtung und öffentliche Uhren									
8160	Öffentliche Beleuchtung und Uhren									
	Operative Gebarung									
SU 21 / 31	Summe Erträge / Einzahlungen operative Gebarung				0,00	0,00	0,00	0,00	0,00	0,00
1/8160-400000	Geringwertige Wirtschaftsgüter (<1.000€)	2221	3221	23	836,24	500,00	336,24	836,24	500,00	336,24
1/8160-600100	Energie: Strom Rosenberg	2222	3222	24	4.626,28	5.000,00	-373,72	4.626,28	5.000,00	-373,72
1/8160-600200	Energie: Strom Stallegg	2222	3222	24	306,91	1.100,00	-793,09	306,91	1.100,00	-793,09
1/8160-600300	Energie: Strom Mold	2222	3222	24	2.936,92	7.000,00	-4.063,08	2.936,92	7.000,00	-4.063,08
1/8160-600400	Energie: Strom Maria Dreieichen	2222	3222	24	1.367,30	1.400,00	-32,70	1.367,30	1.400,00	-32,70
1/8160-600500	Energie: Strom Mörtersdorf	2222	3222	24	1.415,65	4.000,00	-2.584,35	1.415,65	4.000,00	-2.584,35
1/8160-600600	Energie: Strom Zaingrub	2222	3222	24	1.180,17	2.500,00	-1.319,83	1.180,17	2.500,00	-1.319,83
1/8160-619000	Instandh. Sonderanlagen	2224	3224	24	877,22	2.000,00	-1.122,78	877,22	2.000,00	-1.122,78
1/8160-680000	Planmäßige Abschreibung	2226			16.117,61	15.700,00	417,61			
SU 22 / 32	Summe Aufwendungen / Auszahlungen operative Gebarung				29.664,30	39.200,00	-9.535,70	13.546,69	23.500,00	-9.953,31
SA 0 / SA 1	(0) Nettoergebnis (21 - 22) / (1) Geldfluss operative Gebarung (31 - 32)				-29.664,30	-39.200,00	9.535,70	-13.546,69	-23.500,00	9.953,31
SU 23	Summe Haushaltsrücklagen				0,00	0,00	0,00	0,00	0,00	0,00
SA00	Nettoergebnis nach Zuw./Entn. Haushaltsrücklagen (Saldo 0 +/- SU23)				-29.664,30	-39.200,00	9.535,70			
	Investive Gebarung									
SU 33	Summe Einzahlungen investive Gebarung							0,00	0,00	0,00
1/8160-050000	Sonderanlagen (inkl. Instandsetzung)		3412	2 40				39,47	500,00	-460,53
SU 34	Summe Auszahlungen investive Gebarung							39,47	500,00	-460,53
SA2	Saldo (2) Geldfluss aus der Investiven Gebarung (33 - 34)							-39,47	-500,00	460,53
SA3	Saldo (3) Nettofinanzierungssaldo (Saldo 1 + Saldo 2)							-13.586,16	-24.000,00	10.413,84
	Finanzierungstätigkeit									
SU 35	Summe Einzahlungen aus der Finanzierungstätigkeit							0,00	0,00	0,00
SU 36	Summe Auszahlungen aus der Finanzierungstätigkeit							0,00	0,00	0,00
SA4	Saldo (4) Geldfluss aus der Finanzierungstätigkeit (35 - 36)							0,00	0,00	0,00
SA5	Saldo (5) Geldfluss aus der voranschlagswirksamen Gebarung (Saldo 3 + Saldo 4)							-13.586,16	-24.000,00	10.413,84
82	Betriebsähnliche Einrichtungen und Betriebe									
820	Wirtschaftshöfe									
8200	Wirtschaftshof: Rosenberg+Mold									
	Operative Gebarung									
2/8200+810000	Leistungserträge	2114	3114	13	1.367,05	1.000,00	367,05	1.367,05	1.000,00	367,05

		MVAG MVAG VCQU			Ergebnisrechnung			Finanzierungsrechnung		
		EH	FH		RA 2025	VA 2025	RA - VA	RA 2025	VA 2025	RA - VA
2/8200+810100	Leistungserträge: Strom PV (EVN+Eigenverbr.) - Mold ab 2018	2114	3114	13	3.142,90	3.000,00	142,90	3.142,90	3.000,00	142,90
2/8200+813000	Erträge aus der Auflösung von Investitionszuschüssen (Kapitaltransfers)	2127			2.794,53	2.800,00	-5,47			
2/8200+829100	Sonstige Erträge: Vergütung Personal- und Sachaufwand	2116	3116	18	* 61.900,00	60.700,00	1.200,00	61.900,00	60.700,00	1.200,00
2/8200+829200	Sonstige Erträge: Vergütung Personalaufwand Wald+NWA	2116	3116	18	* 1.100,00	1.100,00		1.100,00	1.100,00	
2/8200+861200	Transfers Land (k.Inv.): Zinszuschuss	2121	3121	15	2.235,38	2.400,00	-164,62	2.235,38	2.400,00	-164,62
SU 21 / 31	Summe Erträge / Einzahlungen operative Gebarung				72.539,86	71.000,00	1.539,86	69.745,33	68.200,00	1.545,33
1/8200-400000	Geringwertige Wirtschaftsgüter (<1.000€, inkl. Arbeitskleidung)	2221	3221	23	1.638,58	3.000,00	-1.361,42	1.638,58	3.000,00	-1.361,42
1/8200-452000	Treibstoffe	2221	3221	23	7.780,31	9.500,00	-1.719,69	7.780,31	9.500,00	-1.719,69
1/8200-459000	Sonstige Verbrauchsgüter	2221	3221	23	1.478,61	2.000,00	-521,39	1.478,61	2.000,00	-521,39
1/8200-511000	Geldbez. VB handwerk. Verw.	2211	3211	20	94.002,04	88.200,00	5.802,04	94.002,04	88.200,00	5.802,04
1/8200-521000	Geldbez. ganzj. besch. Arbeiter	2211	3211		3.536,55		3.536,55	3.536,55		3.536,55
1/8200-523000	Geldbez. n. ganzj. besch. Arbeiter	2211	3211	20		200,00	-200,00		200,00	-200,00
1/8200-580000	DGB Ausgleichsf. für Familienbeih.	2212	3212	20	3.592,76	4.000,00	-407,24	3.592,76	4.000,00	-407,24
1/8200-582000	Sonstige DGB zur soz. Sicherheit	2212	3212	20	19.893,38	18.100,00	1.793,38	19.893,38	18.100,00	1.793,38
1/8200-600300	Energie: Strom Mold (ab 2018)	2222	3222	24	2.342,12	2.000,00	342,12	2.342,12	2.000,00	342,12
1/8200-600700	Energie: Wärme Wirtschaftshof Mold	2222	3222	24	1.099,07	900,00	199,07	1.099,07	900,00	199,07
1/8200-614000	Instandh. Gebäude	2224	3224	24		500,00	-500,00		500,00	-500,00
1/8200-617000	Instandh. Fahrzeuge: Autos, Traktor MF+Frontl., Anhänger	2224	3224	24	5.155,71	7.000,00	-1.844,29	5.155,71	7.000,00	-1.844,29
1/8200-618000	Instandh. sonst. Anlagen (Ausst.): Geräte, Werkzeug, ...	2224	3224	24	1.157,62	1.000,00	157,62	1.157,62	1.000,00	157,62
1/8200-631000	Telekommunikationsdienste	2222	3222	24	750,53	700,00	50,53	750,53	700,00	50,53
1/8200-650000	Zinsen für Finanzschulden-Inland	2241	3241	25	2.248,40	2.400,00	-151,60	2.248,40	2.400,00	-151,60
1/8200-670000	Versicherungen: Bauhöfe, 2 Autos, MF 4345, Anhänger	2222	3222	24	6.384,91	5.900,00	484,91	6.384,91	5.900,00	484,91
1/8200-680000	Planmäßige Abschreibung	2226			31.080,35	31.100,00	-19,65			
1/8200-711100	Gebühren für Benützung Gde.einr.: Grundsteuer, Abfall, Wasser, Kanal	2225	3225	24	2.054,17	2.300,00	-245,83	2.054,17	2.300,00	-245,83
1/8200-724000	Reisegebühren	2225	3225	24		100,00	-100,00		100,00	-100,00
1/8200-728000	Entgelte für sonstige Leistungen: Inkl. überlassene Arbeitskräfte	2225	3225	24	30,33	500,00	-469,67	30,33	500,00	-469,67
SU 22 / 32	Summe Aufwendungen / Auszahlungen operative Gebarung				184.225,44	179.400,00	4.825,44	153.145,09	148.300,00	4.845,09
SA 0 / SA 1	(0) Nettoergebnis (21 - 22) / (1) Geldfluss operative Gebarung (31 - 32)				-111.685,58	-108.400,00	-3.285,58	-83.399,76	-80.100,00	-3.299,76
SU 23	Summe Haushaltsrücklagen				0,00	0,00	0,00	0,00	0,00	0,00
SA00	Nettoergebnis nach Zuw./Entn. Haushaltsrücklagen (Saldo 0 +/- SU23)				-111.685,58	-108.400,00	-3.285,58			

		MVAG	MVAG	VCQU	Ergebnisrechnung			Finanzierungsrechnung		
		EH	FH		RA 2025	VA 2025	RA - VA	RA 2025	VA 2025	RA - VA
Investive Gebarung										
SU 33	Summe Einzahlungen investive Gebarung							0,00	0,00	0,00
1/8200-042000	Betriebsausstattung (Anlagen >1.000€): Geräte, Werkzeug, ...		3415	2 41					1.000,00	-1.000,00
SU 34	Summe Auszahlungen investive Gebarung							0,00	1.000,00	-1.000,00
SA2	Saldo (2) Geldfluss aus der Investiven Gebarung (33 – 34)							0,00	-1.000,00	1.000,00
SA3	Saldo (3) Nettofinanzierungssaldo (Saldo 1 + Saldo 2)							-83.399,76	-81.100,00	-2.299,76
Finanzierungstätigkeit										
SU 35	Summe Einzahlungen aus der Finanzierungstätigkeit							0,00	0,00	0,00
1/8200-346000	Invest.darlehen Finanzunternehm. (Tilgung)		3614	65				18.333,34	18.400,00	-66,66
SU 36	Summe Auszahlungen aus der Finanzierungstätigkeit							18.333,34	18.400,00	-66,66
SA4	Saldo (4) Geldfluss aus der Finanzierungstätigkeit (35 – 36)							-18.333,34	-18.400,00	66,66
SA5	Saldo (5) Geldfluss aus der voranschlagswirksamen Gebarung (Saldo 3 + Saldo 4)							-101.733,10	-99.500,00	-2.233,10
827	Öffentliche Waagen									
8270	Öffentliche Waagen: Mold									
Operative Gebarung										
2/8270+852000	Ben.geb. f. Gde.eintr.: Wiegegebühren	2113	3113	12	50,25	100,00	-49,75	50,25	100,00	-49,75
SU 21 / 31	Summe Erträge / Einzahlungen operative Gebarung				50,25	100,00	-49,75	50,25	100,00	-49,75
1/8270-619000	Instandh. Sonderanlagen	2224	3224	24		100,00	-100,00		100,00	-100,00
SU 22 / 32	Summe Aufwendungen / Auszahlungen operative Gebarung				0,00	100,00	-100,00	0,00	100,00	-100,00
SA 0 / SA 1	(0) Nettoergebnis (21 - 22) / (1) Geldfluss operative Gebarung (31 – 32)				50,25	0,00	50,25	50,25	0,00	50,25
SU 23	Summe Haushaltsrücklagen				0,00	0,00	0,00	0,00	0,00	0,00
SA00	Nettoergebnis nach Zuw./Entn. Haushaltsrücklagen (Saldo 0 +/- SU23)				50,25	0,00	50,25			
Investive Gebarung										
SU 33	Summe Einzahlungen investive Gebarung							0,00	0,00	0,00
SU 34	Summe Auszahlungen investive Gebarung							0,00	0,00	0,00
SA2	Saldo (2) Geldfluss aus der Investiven Gebarung (33 – 34)							0,00	0,00	0,00
SA3	Saldo (3) Nettofinanzierungssaldo (Saldo 1 + Saldo 2)							50,25	0,00	50,25
Finanzierungstätigkeit										
SU 35	Summe Einzahlungen aus der Finanzierungstätigkeit							0,00	0,00	0,00
SU 36	Summe Auszahlungen aus der Finanzierungstätigkeit							0,00	0,00	0,00
SA4	Saldo (4) Geldfluss aus der Finanzierungstätigkeit (35 – 36)							0,00	0,00	0,00
SA5	Saldo (5) Geldfluss aus der voranschlagswirksamen Gebarung (Saldo 3 + Saldo 4)							50,25	0,00	50,25

		MVAG	MVAG	VCQU	Ergebnisrechnung			Finanzierungsrechnung		
		EH	FH		RA 2025	VA 2025	RA - VA	RA 2025	VA 2025	RA - VA
84	Liegenschaften, Wohn- und Geschäftsgebäude									
840	Grundbesitz									
8400	Grundbesitz (o. bes. Zweckwidmung)									
Operative Gebarung										
2/8400+811000	Miet+Pachterträge: Ackerpacht	2115	3115	14	7.724,01	4.900,00	2.824,01	7.724,01	4.900,00	2.824,01
2/8400+811100	Miet+Pachterträge: Sonstiger Pacht	2115	3115	14	1.310,28	900,00	410,28	1.290,28	900,00	390,28
2/8400+811200	Miet+Pachterträge: Jagdpacht	2115	3115	14	1.205,00	1.200,00	5,00	1.205,00	1.200,00	5,00
2/8400+861200	Transfers Land (k.Inv.): Zinsenzuschuss	2121	3121	15		500,00	-500,00		500,00	-500,00
2/8400+891000	Sonstige Wertaufholungen / Bestandsvermehrungen am kurzfristigen und langfristigen Vermögen	2117			20.532,50		20.532,50			
6/8400+899000	Entnahmen Verrechnungsrücklagen: Operative Gebarung und Projekte	2116		1		8.800,00	-8.800,00			
SU 21 / 31	Summe Erträge / Einzahlungen operative Gebarung				30.771,79	16.300,00	14.471,79	10.219,29	7.500,00	2.719,29
1/8400-650000	Zinsen für Finanzschulden-Inland	2241	3241	25		500,00	-500,00		500,00	-500,00
1/8400-710000	Öff. Abgaben, ohne Gebühren: GSt., 38% FA Beitr./Abg. Idw. Betrieb	2225	3225	24	890,23	1.000,00	-109,77	890,23	1.000,00	-109,77
1/8400-710100	Öff. Abgaben, ohne Gebühren: ImmoESt., GrEwSt.	2225	3225	24	2.970,00	2.000,00	970,00	2.970,00	2.000,00	970,00
1/8400-728000	Entgelte für sonstige Leistungen	2225	3225	24	612,20	500,00	112,20	612,20	500,00	112,20
5/8400-799000	Zuweisungen Verrechnungsrücklagen: Vorhaben Elektrizitätsversorgung	2225		1		400.000,00	-400.000,00			
SU 22 / 32	Summe Aufwendungen / Auszahlungen operative Gebarung				4.472,43	404.000,00	-399.527,57	4.472,43	4.000,00	472,43
SA 0 / SA 1	(0) Nettoergebnis (21 - 22) / (1) Geldfluss operative Gebarung (31 - 32)				26.299,36	-387.700,00	413.999,36	5.746,86	3.500,00	2.246,86
SU 23	Summe Haushaltsrücklagen				0,00	0,00	0,00	0,00	0,00	0,00
SA00	Nettoergebnis nach Zuw./Entn. Haushaltsrücklagen (Saldo 0 +/- SU23)				26.299,36	-387.700,00	413.999,36			
Investive Gebarung										
2/8400+001000	Unbebaute Grundstücke (Verkauf)		3312	2 30				54.312,50	40.000,00	14.312,50
SU 33	Summe Einzahlungen investive Gebarung							54.312,50	40.000,00	14.312,50
5/8400-001000	Unbebaute Grundstücke (Kauf)		3412	1 40					400.000,00	-400.000,00
SU 34	Summe Auszahlungen investive Gebarung							0,00	400.000,00	-400.000,00
SA2	Saldo (2) Geldfluss aus der Investiven Gebarung (33 - 34)							54.312,50	-360.000,00	414.312,50
SA3	Saldo (3) Nettofinanzierungssaldo (Saldo 1 + Saldo 2)							60.059,36	-356.500,00	416.559,36
Finanzierungstätigkeit										
6/8400+346000	Invest.darlehen Finanzunternehm.: FSA 60% 15 J. ZZ		3514	1 55					50.000,00	-50.000,00
SU 35	Summe Einzahlungen aus der Finanzierungstätigkeit							0,00	50.000,00	-50.000,00
SU 36	Summe Auszahlungen aus der Finanzierungstätigkeit							0,00	0,00	0,00
SA4	Saldo (4) Geldfluss aus der Finanzierungstätigkeit (35 - 36)							0,00	50.000,00	-50.000,00

		MVAG MVAG VCQU			Ergebnisrechnung			Finanzierungsrechnung		
		EH	FH		RA 2025	VA 2025	RA - VA	RA 2025	VA 2025	RA - VA
SA5	Saldo (5) Geldfluss aus der voranschlagswirksamen Gebarung (Saldo 3 + Saldo 4)							60.059,36	-306.500,00	366.559,36
842	Waldbesitz (soweit nicht bei 866)									
8420	Waldbesitz: Gemeindewald									
	Operative Gebarung									
2/8420+810000	Leistungserträge: Sonstiger Holzverkauf	2114	3114	13	39.833,51	15.000,00	24.833,51	39.833,51	15.000,00	24.833,51
2/8420+810100	Leistungserträge: Brennholzverkauf	2114	3114	13		500,00	-500,00		500,00	-500,00
2/8420+828000	Rückersätze von Aufwendungen: Maßnahmenförderungen, ...	2116	3116	18		1.000,00	-1.000,00		1.000,00	-1.000,00
SU 21 / 31	Summe Erträge / Einzahlungen operative Gebarung				39.833,51	16.500,00	23.333,51	39.833,51	16.500,00	23.333,51
1/8420-400000	Geringwertige Wirtschaftsgüter (<1.000€, inkl. Arbeitskleidung)	2221	3221	23	84,90	100,00	-15,10	84,90	100,00	-15,10
1/8420-420000	Roh-, Hilfs-, Baustoffe	2221	3221	23	1.084,80	3.000,00	-1.915,20	1.084,80	3.000,00	-1.915,20
1/8420-452000	Treibstoffe	2221	3221	23	52,10	100,00	-47,90	52,10	100,00	-47,90
1/8420-480000	Fremdbearbeitung (Lohnarbeit)	2221	3221	23	15.956,17	10.000,00	5.956,17	15.956,17	10.000,00	5.956,17
1/8420-523000	Geldbez. n. ganzj. besch. Arbeiter	2211	3211	20		100,00	-100,00		100,00	-100,00
1/8420-617000	Instandh. Fahrzeuge: Traktor MF 165	2224	3224	24		500,00	-500,00		500,00	-500,00
1/8420-618000	Instandh. sonst. Anlagen (Ausst.): Geräte, Werkzeug, ...	2224	3224	24	292,28	200,00	92,28	292,28	200,00	92,28
1/8420-670000	Versicherungen: Waldbrand, Schuppen	2222	3222	24	422,08	500,00	-77,92	422,08	500,00	-77,92
1/8420-710000	Öff. Abgaben, ohne 'Gebühren': GST., FA 62% Beitr/Abg forstw.Betr	2225	3225	24	1.159,34	1.200,00	-40,66	1.159,34	1.200,00	-40,66
1/8420-720000	Kostenbeitr. (-ersätze) für Leist.: Vergütung Personalaufwand	2225	3225	24	400,00	500,00	-100,00	400,00	500,00	-100,00
1/8420-728000	Entgelte für sonstige Leistungen: Inkl. überlassene Arbeitskräfte	2225	3225	24	2.298,40	4.000,00	-1.701,60	2.298,40	4.000,00	-1.701,60
SU 22 / 32	Summe Aufwendungen / Auszahlungen operative Gebarung				21.750,07	20.200,00	1.550,07	21.750,07	20.200,00	1.550,07
SA 0 / SA 1	(0) Nettoergebnis (21 - 22) / (1) Geldfluss operative Gebarung (31 - 32)				18.083,44	-3.700,00	21.783,44	18.083,44	-3.700,00	21.783,44
SU 23	Summe Haushaltsrücklagen				0,00	0,00	0,00	0,00	0,00	0,00
SA00	Nettoergebnis nach Zuw./Entn. Haushaltsrücklagen (Saldo 0 +/- SU23)				18.083,44	-3.700,00	21.783,44			
	Investive Gebarung									
SU 33	Summe Einzahlungen investive Gebarung							0,00	0,00	0,00
1/8420-042000	Betriebsausstattung (Anlagen >1.000€): Geräte, Werkzeug, ...		3415	2 41					500,00	-500,00
SU 34	Summe Auszahlungen investive Gebarung							0,00	500,00	-500,00
SA2	Saldo (2) Geldfluss aus der Investiven Gebarung (33 - 34)							0,00	-500,00	500,00
SA3	Saldo (3) Nettofinanzierungssaldo (Saldo 1 + Saldo 2)							18.083,44	-4.200,00	22.283,44
	Finanzierungstätigkeit									
SU 35	Summe Einzahlungen aus der Finanzierungstätigkeit							0,00	0,00	0,00
SU 36	Summe Auszahlungen aus der Finanzierungstätigkeit							0,00	0,00	0,00

		MVAG	MVAG	VCQU	Ergebnisrechnung			Finanzierungsrechnung		
		EH	FH		RA 2025	VA 2025	RA - VA	RA 2025	VA 2025	RA - VA
SA4	Saldo (4) Geldfluss aus der Finanzierungstätigkeit (35 – 36)							0,00	0,00	0,00
SA5	Saldo (5) Geldfluss aus der voranschlagswirksamen Gebarung (Saldo 3 + Saldo 4)							18.083,44	-4.200,00	22.283,44
846	Wohn- und Geschäftsgebäude (soweit nicht bei 853)									
8460	Wohn- und Geschäftsgebäude: Mold 30+90									
Operative Gebarung										
2/8460+811000	Miet+Pachterträge: Wohngeb. 10% (Mold 30/1+90/1+2)	2115	3115	14	18.703,23	19.000,00	-296,77	18.703,23	19.000,00	-296,77
2/8460+813000	Erträge aus der Auflösung von Investitionszuschüssen (Kapitaltransfers)	2127			230,94	200,00	30,94			
2/8460+828000	Rückersätze von Aufwendungen: Betriebskosten Wohnungen, (FF)	2116	3116	18	4.447,36	5.000,00	-552,64	4.447,36	5.000,00	-552,64
2/8460+829000	Sonstige Erträge: Kautionen Wohnungen	2116	3116	18	4.695,41		4.695,41	4.695,41		4.695,41
SU 21 / 31	Summe Erträge / Einzahlungen operative Gebarung				28.076,94	24.200,00	3.876,94	27.846,00	24.000,00	3.846,00
1/8460-600300	Energie: Strom temporär unvermietete Wohnungen	2222	3222	24		100,00	-100,00		100,00	-100,00
1/8460-600700	Energie: Wärme Mold 90/1+2	2222	3222	24	2.107,00	2.200,00	-93,00	2.107,00	2.200,00	-93,00
1/8460-600800	Energie: Wärme Mold 30/1	2222	3222	24	484,46	600,00	-115,54	484,46	600,00	-115,54
1/8460-614000	Instandh. Gebäude:	2224	3224	24	4.974,69	2.000,00	2.974,69	4.974,69	2.000,00	2.974,69
1/8460-670000	Versicherungen: Mold 90 und Mold 30	2222	3222	24	749,67	700,00	49,67	749,67	700,00	49,67
1/8460-680000	Planmäßige Abschreibung	2226			3.780,35	3.800,00	-19,65			
1/8460-711100	Gebühren für Benützung Gde.einr.: Grundsteuer, Abfall, Wasser, Kanal	2225	3225	24	653,06	1.400,00	-746,94	653,06	1.400,00	-746,94
1/8460-729000	Sonstige Aufwendungen: Kautionen Wohnungen	2225	3225		1.080,00		1.080,00	1.080,00		1.080,00
SU 22 / 32	Summe Aufwendungen / Auszahlungen operative Gebarung				13.829,23	10.800,00	3.029,23	10.048,88	7.000,00	3.048,88
SA 0 / SA 1	(0) Nettoergebnis (21 - 22) / (1) Geldfluss operative Gebarung (31 – 32)				14.247,71	13.400,00	847,71	17.797,12	17.000,00	797,12
SU 23	Summe Haushaltsrücklagen				0,00	0,00	0,00	0,00	0,00	0,00
SA00	Nettoergebnis nach Zuw./Entn. Haushaltsrücklagen (Saldo 0 +/- SU23)				14.247,71	13.400,00	847,71			
Investive Gebarung										
SU 33	Summe Einzahlungen investive Gebarung							0,00	0,00	0,00
SU 34	Summe Auszahlungen investive Gebarung							0,00	0,00	0,00
SA2	Saldo (2) Geldfluss aus der Investiven Gebarung (33 – 34)							0,00	0,00	0,00
SA3	Saldo (3) Nettofinanzierungssaldo (Saldo 1 + Saldo 2)							17.797,12	17.000,00	797,12
Finanzierungstätigkeit										
SU 35	Summe Einzahlungen aus der Finanzierungstätigkeit							0,00	0,00	0,00
SU 36	Summe Auszahlungen aus der Finanzierungstätigkeit							0,00	0,00	0,00
SA4	Saldo (4) Geldfluss aus der Finanzierungstätigkeit (35 – 36)							0,00	0,00	0,00
SA5	Saldo (5) Geldfluss aus der voranschlagswirksamen Gebarung (Saldo 3 + Saldo 4)							17.797,12	17.000,00	797,12

		MVAG MVAG VCQU			Ergebnisrechnung			Finanzierungsrechnung		
		EH	FH		RA 2025	VA 2025	RA - VA	RA 2025	VA 2025	RA - VA
85	Betriebe mit marktbestimmter Tätigkeit									
850	Betriebe der Wasserversorgung									
8500	WVA Rosenberg-Mold									
Operative Gebarung										
2/8500+810000	Leistungserträge: Aufgefrorene Zähler, Ein-/Ausbau	2114	3114	13	30,00	100,00	-70,00	30,00	100,00	-70,00
2/8500+810200	Leistungserträge: Energieabgaben-Rückvergütung	2114	3114	13		500,00	-500,00		500,00	-500,00
2/8500+813000	Erträge aus der Auflösung von Investitionszuschüssen (Kapitaltransfers)	2127			17.417,50	16.400,00	1.017,50			
2/8500+852000	Ben.geb. f. Gde.einr.: Wasserbezugsgebühr	2113	3113	12	111.968,59	106.000,00	5.968,59	112.422,00	106.000,00	6.422,00
2/8500+852100	Ben.geb. f. Gde.einr.: Wasserbereitstellungsgebühr	2113	3113	12	42.953,00	42.600,00	353,00	42.979,20	42.600,00	379,20
2/8500+860200	Transfers Bund (k.Inv.): Zinsenzuschuss	2121	3121	15	2.423,53	2.400,00	23,53	2.423,53	2.400,00	23,53
2/8500+860300	Transfers Bund (k.Inv.): Zinsenzuschuss (fiktiv, ohne Darlehen)	2121	3121		142,16		142,16	142,16		142,16
6/8500+899000	Entnahmen Verrechnungsrücklagen: WVA Überschuss	2116		1	30.000,00	15.000,00	15.000,00			
SU 21 / 31	Summe Erträge / Einzahlungen operative Gebarung				204.934,78	183.000,00	21.934,78	157.996,89	151.600,00	6.396,89
1/8500-600000	Energie: Strom	2222	3222	24	6.060,93	9.000,00	-2.939,07	6.060,93	9.000,00	-2.939,07
1/8500-612000	Instandh. Wasseranlagen	2224	3224	24	11.865,09	12.500,00	-634,91	11.865,09	12.500,00	-634,91
1/8500-618000	Instandh. sonst. Anlagen (Ausst.): Wasserzähler (Funk ab 2024)	2224	3224	24	12.867,60	5.000,00	7.867,60	12.867,60	5.000,00	7.867,60
1/8500-650000	Zinsen für Finanzschulden-Inland	2241	3241	25	11.686,04	12.000,00	-313,96	11.686,04	12.000,00	-313,96
1/8500-670000	Versicherungen: Wasserwerk+Überw.anlage	2222	3222	24	974,71	1.200,00	-225,29	974,71	1.200,00	-225,29
1/8500-680000	Planmäßige Abschreibung	2226			58.729,92	58.700,00	29,92			
1/8500-700000	Pachtzinse: ÖBB, Hoyos (Vereinb. 10.04.1973)	2223	3223	24		500,00	-500,00		500,00	-500,00
1/8500-710000	Öff. Abgaben, ohne 'Gebühren': Gebrauchsabg. Wasserleitung+Grundsteuer	2225	3225	24	7.107,00	7.100,00	7,00	7.107,00	7.100,00	7,00
1/8500-720000	Kostenbeitr. (-ersatz) für Leist.: Vergütung Personal- und Sachaufwand	2225	3225	24	66.700,00	63.100,00	3.600,00	66.700,00	63.100,00	3.600,00
1/8500-799000	Zuweisung Verrechnungsrücklagen: WVA Überschuss	2225			30.000,00	15.000,00	15.000,00			
SU 22 / 32	Summe Aufwendungen / Auszahlungen operative Gebarung				205.991,29	184.100,00	21.891,29	117.261,37	110.400,00	6.861,37
SA 0 / SA 1	(0) Nettoergebnis (21 - 22) / (1) Geldfluss operative Gebarung (31 - 32)				-1.056,51	-1.100,00	43,49	40.735,52	41.200,00	-464,48
SU 23	Summe Haushaltsrücklagen				0,00	0,00	0,00	0,00	0,00	0,00
SA00	Nettoergebnis nach Zuw./Entn. Haushaltsrücklagen (Saldo 0 +/- SU23)				-1.056,51	-1.100,00	43,49			

		MVAG	MVAG	VCQU	Ergebnisrechnung			Finanzierungsrechnung		
		EH	FH		RA 2025	VA 2025	RA - VA	RA 2025	VA 2025	RA - VA
Investive Gebarung										
6/8500+300000	Kapitaltransfers Bund: ~23% (90%)		3331	1 33				82.000,00		-82.000,00
2/8500+300200	Kapitaltransfers Bund: KPC Barwert		3331	33				4.572,31	2.500,00	2.072,31
6/8500+301000	Kapitaltransfers Land: NÖ WWF (95%)		3331	1 33				39.388,00	48.000,00	-8.612,00
2/8500+307000	Kapitaltransfers priv.HH+Org.: Wasseranschlussabgabe		3334	34				24.202,73	10.000,00	14.202,73
SU 33	Summe Einzahlungen investive Gebarung							68.163,04	142.500,00	-74.336,96
1/8500-004000	Wasserbauten (inkl. Instandsetzung)		3412	2 40				1.049,64	100,00	949,64
5/8500-004000	Wasserbauten: BA10 Brunnen Rosenburg und Umbau Verteilernetz Zaingrub		3412	1 40					1.000,00	-1.000,00
5/8500-004100	Wasserbauten: Rosenberg BA11 San. Mantler-Gasse+Sandgrube, BA09 Erschl. Gemeinde		3412	1 40				5.976,00		5.976,00
5/8500-004300	Wasserbauten: Mold BA11 Erschl. Amon II		3412	1				747,00	30.000,00	-29.253,00
5/8500-004600	Wasserbauten.: Zaingrub BA 11 Erschl. Wunderl II		3412	1 40				747,00	50.000,00	-49.253,00
1/8500-020000	Maschinen und maschinelle Anlagen (>1.000€)		3414	2 41				1.334,52	500,00	834,52
1/8500-042000	Betriebsausstattung (Anlagen >1.000€): Geräte, Werkzeug, ...		3415	2 41					500,00	-500,00
SU 34	Summe Auszahlungen investive Gebarung							9.854,16	82.100,00	-72.245,84
SA2	Saldo (2) Geldfluss aus der Investiven Gebarung (33 – 34)							58.308,88	60.400,00	-2.091,12
SA3	Saldo (3) Nettofinanzierungssaldo (Saldo 1 + Saldo 2)							99.044,40	101.600,00	-2.555,60
Finanzierungstätigkeit										
SU 35	Summe Einzahlungen aus der Finanzierungstätigkeit							0,00	0,00	0,00
1/8500-346000	Invest.darlehen Finanzunternehm. (Tilgung)		3614	65				32.404,86	31.800,00	604,86
SU 36	Summe Auszahlungen aus der Finanzierungstätigkeit							32.404,86	31.800,00	604,86
SA4	Saldo (4) Geldfluss aus der Finanzierungstätigkeit (35 – 36)							-32.404,86	-31.800,00	-604,86
SA5	Saldo (5) Geldfluss aus der voranschlagswirksamen Gebarung (Saldo 3 + Saldo 4)							66.639,54	69.800,00	-3.160,46
851	Betriebe der Abwasserbeseitigung									
8511	ABA Rosenberg									
Operative Gebarung										
2/8511+810200	Leistungserträge: Energieabgaben- Rückvergütung	2114	3114	13		200,00	-200,00		200,00	-200,00
2/8511+813000	Erträge aus der Auflösung von Investitionszuschüssen (Kapitaltransfers)	2127			15.715,75	14.400,00	1.315,75			

		MVAG MVAG VCQU			Ergebnisrechnung			Finanzierungsrechnung		
		EH	FH		RA 2025	VA 2025	RA - VA	RA 2025	VA 2025	RA - VA
2/8511+852000	Ben.geb. f. Gde.eintr.: Kanalbenützungsgebühr	2113	3113	12	93.084,29	92.600,00	484,29	93.209,11	92.600,00	609,11
2/8511+860200	Transfers Bund (k.Inv.): Zinsenzuschuss	2121	3121	15	2.204,86	2.200,00	4,86	2.204,86	2.200,00	4,86
6/8511+899000	Entnahmen Verrechnungsrücklagen: ABA Überschuss Rosenberg+Mold	2116		1	35.000,00		35.000,00			
SU 21 / 31	Summe Erträge / Einzahlungen operative Gebarung				146.004,90	109.400,00	36.604,90	95.413,97	95.000,00	413,97
1/8511-600000	Energie: Strom	2222	3222	24	4.254,52	4.000,00	254,52	4.254,52	4.000,00	254,52
1/8511-612000	Instandh. Kanalanlagen	2224	3224	24	5.855,37	8.000,00	-2.144,63	5.855,37	8.000,00	-2.144,63
1/8511-612100	Instandh. Kanalanlagen: Klärschlamm	2224	3224	24		500,00	-500,00		500,00	-500,00
1/8511-631000	Telekommunikationsdienste: KA+Pumpwerk	2222	3222	24	207,87	200,00	7,87	207,87	200,00	7,87
1/8511-650000	Zinsen für Finanzschulden-Inland	2241	3241	25	2.232,42	7.500,00	-5.267,58	2.232,42	7.500,00	-5.267,58
1/8511-670000	Versicherungen	2222	3222	24	37,36	100,00	-62,64	37,36	100,00	-62,64
1/8511-680000	Planmäßige Abschreibung	2226			27.787,42	27.300,00	487,42			
1/8511-710000	Öff. Abgaben, ohne 'Gebühren': Gebrauchsabgabe Kanalleitungen	2225	3225	24	1.690,50	1.700,00	-9,50	1.690,50	1.700,00	-9,50
1/8511-711100	Gebühren für Benützung Gde.eintr.: Abfall, Wasser	2225	3225	24	407,68	500,00	-92,32	407,68	500,00	-92,32
1/8511-720000	Kostenbeitr. (-ersätze) für Leist.: Vergütung Personal- und Sachaufwand	2225	3225	24	51.000,00	49.300,00	1.700,00	51.000,00	49.300,00	1.700,00
1/8511-799000	Zuweisung Verrechnungsrücklagen: ABA Überschuss Rosenberg	2225			15.000,00		15.000,00			
SU 22 / 32	Summe Aufwendungen / Auszahlungen operative Gebarung				108.473,14	99.100,00	9.373,14	65.685,72	71.800,00	-6.114,28
SA 0 / SA 1	(0) Nettoergebnis (21 - 22) / (1) Geldfluss operative Gebarung (31 - 32)				37.531,76	10.300,00	27.231,76	29.728,25	23.200,00	6.528,25
SU 23	Summe Haushaltsrücklagen				0,00	0,00	0,00	0,00	0,00	0,00
SA00	Nettoergebnis nach Zuw./Entn. Haushaltsrücklagen (Saldo 0 +/- SU23)				37.531,76	10.300,00	27.231,76			
Investive Gebarung										
6/8511+300000	Kapitaltransfers Bund: IZ ~32% (90%) [AZ für BA17] + HoWa 9/2025		3331	1 33				4.880,00	35.000,00	-30.120,00
2/8511+300200	Kapitaltransfers Bund: KPC Barwert		3331	33				2.296,14	2.300,00	-3,86
6/8511+301000	Kapitaltransfers Land: NÖ WWF 40% (95%) für BA15+17		3331	1 33					425.000,00	-425.000,00
2/8511+307000	Kapitaltransfers priv.HH+Org.: Kanaleinmündungsabgabe		3334	34				1.211,50	5.000,00	-3.788,50
SU 33	Summe Einzahlungen investive Gebarung							8.387,64	467.300,00	-458.912,36
1/8511-004000	Kanalisationsbauten (inkl. Instandsetzung)		3412	2 40					100,00	-100,00
5/8511-004000	Abwasserbauten: BA19 Ern. Kläranlage, Projekt-/ Fördereinr.		3412	1 40				10.164,35	1.000.000,00	-989.835,65
5/8511-004200	Abwasserbauten: BA18 San. Mantler- Gasse + Sandgrube		3412	1				6.874,80		6.874,80
5/8511-004300	Abwasserbauten: BA18 Erschl. Amon II		3412	1				1.617,60	50.000,00	-48.382,40

		MVAG MVAG VCQU			Ergebnisrechnung			Finanzierungsrechnung		
		EH	FH		RA 2025	VA 2025	RA - VA	RA 2025	VA 2025	RA - VA
5/8511-004900	Abwasserbauten: BA17 Hochwasser 9/2024		3412	1				3.037,98	19.000,00	-15.962,02
1/8511-020000	Maschinen und maschinelle Anlagen (>1.000€)		3414	2 41					500,00	-500,00
1/8511-042000	Betriebsausstattung (>1.000€)		3415	2 41					500,00	-500,00
SU 34	Summe Auszahlungen investive Gebarung							21.694,73	1.070.100,00	-1.048.405,27
SA2	Saldo (2) Geldfluss aus der Investiven Gebarung (33 – 34)							-13.307,09	-602.800,00	589.492,91
SA3	Saldo (3) Nettofinanzierungssaldo (Saldo 1 + Saldo 2)							16.421,16	-579.600,00	596.021,16
Finanzierungstätigkeit										
6/8511+346000	Invest.darlehen Finanzunternehm.		3514	1 55					400.000,00	-400.000,00
SU 35	Summe Einzahlungen aus der Finanzierungstätigkeit							0,00	400.000,00	-400.000,00
1/8511-346000	Invest.darlehen Finanzunternehm. (Tilgung)		3614	65				13.533,11	13.000,00	533,11
SU 36	Summe Auszahlungen aus der Finanzierungstätigkeit							13.533,11	13.000,00	533,11
SA4	Saldo (4) Geldfluss aus der Finanzierungstätigkeit (35 – 36)							-13.533,11	387.000,00	-400.533,11
SA5	Saldo (5) Geldfluss aus der voranschlagswirksamen Gebarung (Saldo 3 + Saldo 4)							2.888,05	-192.600,00	195.488,05
8512	ABA Stallegg									
Operative Gebarung										
2/8512+813000	Erträge aus der Auflösung von Investitionszuschüssen (Kapitaltransfers)	2127			1.444,58	1.400,00	44,58			
2/8512+852000	Ben.geb. f. Gde.einr.: Kanalbenützungsgebühr	2113	3113	12	5.776,40	5.800,00	-23,60	5.776,40	5.800,00	-23,60
SU 21 / 31	Summe Erträge / Einzahlungen operative Gebarung				7.220,98	7.200,00	20,98	5.776,40	5.800,00	-23,60
1/8512-612000	Instandh. Kanalanlagen	2224	3224	24		100,00	-100,00		100,00	-100,00
1/8512-612100	Instandh. Kanalanlagen: Beitrag Gars	2224	3224	24		100,00	-100,00		100,00	-100,00
1/8512-650000	Zinsen für Finanzschulden-Inland	2241	3241	25	191,10	300,00	-108,90	191,10	300,00	-108,90
1/8512-680000	Planmäßige Abschreibung	2226			2.576,86	2.600,00	-23,14			
1/8512-710000	Öff. Abgaben, ohne 'Gebühren': Gebrauchsabgaben Kanalleitungen	2225	3225	24	207,00	200,00	7,00	207,00	200,00	7,00
1/8512-720000	Kostenbeitr. (-ersätze) für Leist.: Vergütung Personal- und Sachaufwand	2225	3225	24	2.700,00	2.500,00	200,00	2.700,00	2.500,00	200,00
SU 22 / 32	Summe Aufwendungen / Auszahlungen operative Gebarung				5.674,96	5.800,00	-125,04	3.098,10	3.200,00	-101,90
SA 0 / SA 1	(0) Nettoergebnis (21 - 22) / (1) Geldfluss operative Gebarung (31 – 32)				1.546,02	1.400,00	146,02	2.678,30	2.600,00	78,30
SU 23	Summe Haushaltsrücklagen				0,00	0,00	0,00	0,00	0,00	0,00
SA00	Nettoergebnis nach Zuw./Entn. Haushaltsrücklagen (Saldo 0 +/- SU23)				1.546,02	1.400,00	146,02			
Investive Gebarung										
SU 33	Summe Einzahlungen investive Gebarung							0,00	0,00	0,00
SU 34	Summe Auszahlungen investive Gebarung							0,00	0,00	0,00
SA2	Saldo (2) Geldfluss aus der Investiven Gebarung (33 – 34)							0,00	0,00	0,00

		MVAG	MVAG	VCQU	Ergebnisrechnung			Finanzierungsrechnung		
		EH	FH		RA 2025	VA 2025	RA - VA	RA 2025	VA 2025	RA - VA
SA3	Saldo (3) Nettofinanzierungssaldo (Saldo 1 + Saldo 2)							2.678,30	2.600,00	78,30
Finanzierungstätigkeit										
SU 35	Summe Einzahlungen aus der Finanzierungstätigkeit							0,00	0,00	0,00
1/8512-346000	Invest.darlehen Finanzunternehm. (Tilgung)		3614	65				2.886,64	2.900,00	-13,36
SU 36	Summe Auszahlungen aus der Finanzierungstätigkeit							2.886,64	2.900,00	-13,36
SA4	Saldo (4) Geldfluss aus der Finanzierungstätigkeit (35 – 36)							-2.886,64	-2.900,00	13,36
SA5	Saldo (5) Geldfluss aus der voranschlagswirksamen Gebarung (Saldo 3 + Saldo 4)							-208,34	-300,00	91,66
8513 ABA Mold										
Operative Gebarung										
2/8513+810200	Leistungserträge: Energieabgaben- Rückvergütung	2114	3114	13		200,00	-200,00		200,00	-200,00
2/8513+813000	Erträge aus der Auflösung von Investitionszuschüssen (Kapitaltransfers)	2127			18.750,49	18.100,00	650,49			
2/8513+852000	Ben.geb. f. Gde.eintr.: Kanalbenützungsg Gebühr	2113	3113	12	113.444,31	112.600,00	844,31	111.745,99	112.600,00	-854,01
2/8513+852100	Ben.geb. f. Gde.eintr.: Fäkalieneinleitungsgebühr	2113	3113	12	933,75	1.000,00	-66,25	933,75	1.000,00	-66,25
2/8513+860200	Transfers Bund (k.Inv.): Zinsenzuschuss	2121	3121	15	8.934,72	9.000,00	-65,28	8.934,72	9.000,00	-65,28
SU 21 / 31	Summe Erträge / Einzahlungen operative Gebarung				142.063,27	140.900,00	1.163,27	121.614,46	122.800,00	-1.185,54
1/8513-600000	Energie: Strom	2222	3222	24	4.768,77	5.000,00	-231,23	4.768,77	5.000,00	-231,23
1/8513-612000	Instandh. Kanalanlagen	2224	3224	24	8.965,17	10.000,00	-1.034,83	8.965,17	10.000,00	-1.034,83
1/8513-612100	Instandh. Kanalanlagen: Klärschlamm	2224	3224	24		2.000,00	-2.000,00		2.000,00	-2.000,00
1/8513-631000	Telekommunikationsdienste: Pumpwerk Amon	2222	3222	24	41,67	100,00	-58,33	41,67	100,00	-58,33
1/8513-650000	Zinsen für Finanzschulden-Inland	2241	3241	25	7.030,79	13.500,00	-6.469,21	7.030,79	13.500,00	-6.469,21
1/8513-670000	Versicherungen	2222	3222	24	37,36	100,00	-62,64	37,36	100,00	-62,64
1/8513-680000	Planmäßige Abschreibung	2226			35.087,88	35.000,00	87,88			
1/8513-710000	Öff. Abgaben, ohne 'Gebühren': Gebrauchsabgaben Kanalleitungen	2225	3225	24	2.449,50	2.500,00	-50,50	2.449,50	2.500,00	-50,50
1/8513-711100	Gebühren für Benützung Gde.eintr.: Grundsteuer, Abfall, Wasser, Kanal	2225	3225	24	137,50	100,00	37,50	137,50	100,00	37,50
1/8513-720000	Kostenbeitr. (-ersätze) für Leist.: Vergütung Personal- und Sachaufwand	2225	3225	24	53.400,00	51.300,00	2.100,00	53.400,00	51.300,00	2.100,00
1/8513-799000	Zuweisung Verrechnungsrücklagen: ABA Überschuss Mold an Rosenberg-Mold	2225			20.000,00		20.000,00			
SU 22 / 32	Summe Aufwendungen / Auszahlungen operative Gebarung				131.918,64	119.600,00	12.318,64	76.830,76	84.600,00	-7.769,24
SA 0 / SA 1	(0) Nettoergebnis (21 - 22) / (1) Geldfluss operative Gebarung (31 – 32)				10.144,63	21.300,00	-11.155,37	44.783,70	38.200,00	6.583,70
SU 23	Summe Haushaltsrücklagen				0,00	0,00	0,00	0,00	0,00	0,00
SA00	Nettoergebnis nach Zuw./Entn. Haushaltsrücklagen (Saldo 0 +/- SU23)				10.144,63	21.300,00	-11.155,37			

		MVAG	MVAG	VCQU	Ergebnisrechnung			Finanzierungsrechnung		
		EH	FH		RA 2025	VA 2025	RA - VA	RA 2025	VA 2025	RA - VA
Investive Gebarung										
2/8513+300200	Kapitaltransfers Bund: KPC Barwert		3331	33				6.718,38	6.700,00	18,38
2/8513+307000	Kapitaltransfers priv.HH+Org.: Kanaleinmündungsabgabe		3334	34				25.131,87	7.000,00	18.131,87
SU 33	Summe Einzahlungen investive Gebarung							31.850,25	13.700,00	18.150,25
1/8513-004000	Kanalisationsbauten (inkl. Instandsetzung)		3412	2 40					100,00	-100,00
1/8513-020000	Maschinen und maschinelle Anlagen (>1.000€)		3414	2 41					500,00	-500,00
1/8513-042000	Betriebsausstattung (Anlagen >1.000€)		3415	2 41					500,00	-500,00
SU 34	Summe Auszahlungen investive Gebarung							0,00	1.100,00	-1.100,00
SA2	Saldo (2) Geldfluss aus der Investiven Gebarung (33 – 34)							31.850,25	12.600,00	19.250,25
SA3	Saldo (3) Nettofinanzierungssaldo (Saldo 1 + Saldo 2)							76.633,95	50.800,00	25.833,95
Finanzierungstätigkeit										
SU 35	Summe Einzahlungen aus der Finanzierungstätigkeit							0,00	0,00	0,00
1/8513-346000	Invest.darlehen Finanzunternehm. (Tilgung)		3614	65				43.872,49	43.000,00	872,49
SU 36	Summe Auszahlungen aus der Finanzierungstätigkeit							43.872,49	43.000,00	872,49
SA4	Saldo (4) Geldfluss aus der Finanzierungstätigkeit (35 – 36)							-43.872,49	-43.000,00	-872,49
SA5	Saldo (5) Geldfluss aus der voranschlagswirksamen Gebarung (Saldo 3 + Saldo 4)							32.761,46	7.800,00	24.961,46
8516	ABA Mörtersdorf-Zaingrub									
Operative Gebarung										
2/8516+810100	Leistungserträge: Strom FV (EVN+Eigenverbr.+Fleischh.) - KA Zaingrub	2114	3114	13	4.814,10	5.000,00	-185,90	4.814,10	5.000,00	-185,90
2/8516+810200	Leistungserträge: Energieabgaben- Rückvergütung	2114	3114	13		200,00	-200,00		200,00	-200,00
2/8516+813000	Erträge aus der Auflösung von Investitionszuschüssen (Kapitaltransfers)	2127			52.105,57	48.400,00	3.705,57			
2/8516+852000	Ben.geb. f. Gde.einr.: Kanalbenützungsg Gebühr	2113	3113	12	42.457,80	41.500,00	957,80	42.401,24	41.500,00	901,24
2/8516+860200	Transfers Bund (k.Inv.): Annuitätenzuschuss über Darlehen	2121	3121	15	47.826,27	47.800,00	26,27	47.826,27	47.800,00	26,27
SU 21 / 31	Summe Erträge / Einzahlungen operative Gebarung				147.203,74	142.900,00	4.303,74	95.041,61	94.500,00	541,61
1/8516-600000	Energie: Strom	2222	3222	24	6.417,58	6.000,00	417,58	6.417,58	6.000,00	417,58
1/8516-612000	Instandh. Kanalanlagen	2224	3224	24	8.576,82	8.000,00	576,82	8.576,82	8.000,00	576,82
1/8516-612100	Instandh. Kanalanlagen: Klärschlamm	2224	3224	24	910,43	1.700,00	-789,57	910,43	1.700,00	-789,57
1/8516-631000	Telekommunikationsdienste: KA+Pumpwerke	2222	3222	24	446,72	400,00	46,72	446,72	400,00	46,72
1/8516-650000	Zinsen für Finanzschulden-Inland	2241	3241	25	3.387,69	4.500,00	-1.112,31	3.387,69	4.500,00	-1.112,31
1/8516-670000	Versicherungen: KA Zaingrub	2222	3222	24	1.095,93	800,00	295,93	1.095,93	800,00	295,93

		MVAG	MVAG	VCQU	Ergebnisrechnung			Finanzierungsrechnung		
		EH	FH		RA 2025	VA 2025	RA - VA	RA 2025	VA 2025	RA - VA
1/8516-680000	Planmäßige Abschreibung	2226			49.335,76	49.100,00	235,76			
1/8516-710000	Öff. Abgaben, ohne 'Gebühren': Gebrauchsabgabe Kanalleitungen	2225	3225	24	1.725,00	1.800,00	-75,00	1.725,00	1.800,00	-75,00
1/8516-711100	Gebühren für Benützung Gde.einr.: Abfall	2225	3225	24	203,68	200,00	3,68	203,68	200,00	3,68
1/8516-720000	Kostenbeitr. (-ersätze) für Leist.: Vergütung Personal- und Sachaufwand	2225	3225	24	40.900,00	38.500,00	2.400,00	40.900,00	38.500,00	2.400,00
SU 22 / 32	Summe Aufwendungen / Auszahlungen operative Gebarung				112.999,61	111.000,00	1.999,61	63.663,85	61.900,00	1.763,85
SA 0 / SA 1	(0) Nettoergebnis (21 - 22) / (1) Geldfluss operative Gebarung (31 - 32)				34.204,13	31.900,00	2.304,13	31.377,76	32.600,00	-1.222,24
SU 23	Summe Haushaltsrücklagen				0,00	0,00	0,00	0,00	0,00	0,00
SA00	Nettoergebnis nach Zuw./Entn. Haushaltsrücklagen (Saldo 0 +/- SU23)				34.204,13	31.900,00	2.304,13			
Investive Gebarung										
6/8516+300000	Kapitaltransfers Bund: IZ ~32% (90%) + Speicher-Förderung		3331	1 33				30.000,00		-30.000,00
2/8516+300200	Kapitaltransfers Bund: KPC Barwert		3331	33				17.925,09	18.000,00	-74,91
6/8516+301000	Kapitaltransfers Land: NÖ WWF IZ (95%)		3331	1 33				7.000,00		-7.000,00
2/8516+307000	Kapitaltransfers priv.HH+Org.: Kanaleinmündungsabgabe		3334	34				8.135,27	5.000,00	3.135,27
SU 33	Summe Einzahlungen investive Gebarung							26.060,36	60.000,00	-33.939,64
1/8516-004000	Kanalisationsbauten (inkl. Instandsetzung)		3412	2 40					100,00	-100,00
5/8516-004000	Abwasserbauten: BA Neu Erschl. Wunderl II		3412	1 40				1.617,60	75.000,00	-73.382,40
1/8516-020000	Maschinen und maschinelle Anlagen (>1.000€)		3414	2 41				3.231,62	500,00	2.731,62
1/8516-042000	Betriebsausstattung (Anlagen >1.000€)		3415	2 41				7.318,00	500,00	6.818,00
5/8516-050000	Sonderanlagen: Strom-Speicher Kläranlage		3412	1 40				15.000,00		-15.000,00
SU 34	Summe Auszahlungen investive Gebarung							12.167,22	91.100,00	-78.932,78
SA2	Saldo (2) Geldfluss aus der Investiven Gebarung (33 - 34)							13.893,14	-31.100,00	44.993,14
SA3	Saldo (3) Nettofinanzierungssaldo (Saldo 1 + Saldo 2)							45.270,90	1.500,00	43.770,90
Finanzierungstätigkeit										
SU 35	Summe Einzahlungen aus der Finanzierungstätigkeit							0,00	0,00	0,00
1/8516-346000	Invest.darlehen Finanzunternehm. (Tilgung)		3614	65				66.088,44	65.700,00	388,44
SU 36	Summe Auszahlungen aus der Finanzierungstätigkeit							66.088,44	65.700,00	388,44
SA4	Saldo (4) Geldfluss aus der Finanzierungstätigkeit (35 - 36)							-66.088,44	-65.700,00	-388,44
SA5	Saldo (5) Geldfluss aus der voranschlagswirksamen Gebarung (Saldo 3 + Saldo 4)							-20.817,54	-64.200,00	43.382,46

		MVAG	MVAG	VCQU	Ergebnisrechnung			Finanzierungsrechnung		
		EH	FH		RA 2025	VA 2025	RA - VA	RA 2025	VA 2025	RA - VA
859	Sonstige Betriebe mit marktbestimmter Tätigkeit									
8593	Nahwärmanlage Mold									
Operative Gebarung										
2/8593+810000	Leistungserträge: Wärmevers. 20% MwSt. (Warmw. 10%) inkl. BK	2114	3114	13	12.491,61	14.000,00	-1.508,39	12.491,61	14.000,00	-1.508,39
2/8593+813000	Erträge aus der Auflösung von Investitionszuschüssen (Kapitaltransfers)	2127			3.772,54	3.800,00	-27,46			
SU 21 / 31	Summe Erträge / Einzahlungen operative Gebarung				16.264,15	17.800,00	-1.535,85	12.491,61	14.000,00	-1.508,39
1/8593-451000	Brennstoffe	2221	3221	23	10.862,27	10.500,00	362,27	10.862,27	10.500,00	362,27
1/8593-619000	Instandh. Sonderanlagen	2224	3224	24	2.591,89	1.000,00	1.591,89	2.591,89	1.000,00	1.591,89
1/8593-680000	Planmäßige Abschreibung	2226			4.126,20	4.100,00	26,20			
1/8593-711100	Gebühren für Benützung Gde.eintr.: Grundsteuer, Abfall, Wasser, Kanal	2225	3225	24	55,19	100,00	-44,81	55,19	100,00	-44,81
1/8593-720000	Kostenbeitr. (-ersatz) für Leist.: Vergütung nur Personalaufwand	2225	3225	24	700,00	600,00	100,00	700,00	600,00	100,00
SU 22 / 32	Summe Aufwendungen / Auszahlungen operative Gebarung				18.335,55	16.300,00	2.035,55	14.209,35	12.200,00	2.009,35
SA 0 / SA 1	(0) Nettoergebnis (21 - 22) / (1) Geldfluss operative Gebarung (31 - 32)				-2.071,40	1.500,00	-3.571,40	-1.717,74	1.800,00	-3.517,74
SU 23	Summe Haushaltsrücklagen				0,00	0,00	0,00	0,00	0,00	0,00
SA00	Nettoergebnis nach Zuw./Entn. Haushaltsrücklagen (Saldo 0 +/- SU23)				-2.071,40	1.500,00	-3.571,40			
Investive Gebarung										
SU 33	Summe Einzahlungen investive Gebarung							0,00	0,00	0,00
SU 34	Summe Auszahlungen investive Gebarung							0,00	0,00	0,00
SA2	Saldo (2) Geldfluss aus der Investiven Gebarung (33 - 34)							0,00	0,00	0,00
SA3	Saldo (3) Nettofinanzierungssaldo (Saldo 1 + Saldo 2)							-1.717,74	1.800,00	-3.517,74
Finanzierungstätigkeit										
SU 35	Summe Einzahlungen aus der Finanzierungstätigkeit							0,00	0,00	0,00
SU 36	Summe Auszahlungen aus der Finanzierungstätigkeit							0,00	0,00	0,00
SA4	Saldo (4) Geldfluss aus der Finanzierungstätigkeit (35 - 36)							0,00	0,00	0,00
SA5	Saldo (5) Geldfluss aus der voranschlagswirksamen Gebarung (Saldo 3 + Saldo 4)							-1.717,74	1.800,00	-3.517,74
87	Wirtschaftliche Unternehmungen									
870	Elektrizitätsversorgung									
8700	Elektrizitätsversorgung									
Operative Gebarung										
6/8700+899000	Entnahmen Verrechnungsrücklagen: Operative Gebarung und Projekte	2116		1		400.000,00	-400.000,00			
SU 21 / 31	Summe Erträge / Einzahlungen operative Gebarung				0,00	400.000,00	-400.000,00	0,00	0,00	0,00
SU 22 / 32	Summe Aufwendungen / Auszahlungen operative Gebarung				0,00	0,00	0,00	0,00	0,00	0,00

	MVAG EH	MVAG FH	VCQU	Ergebnisrechnung			Finanzierungsrechnung		
				RA 2025	VA 2025	RA - VA	RA 2025	VA 2025	RA - VA
SA 0 / SA 1		(0) Nettoergebnis (21 - 22) / (1) Geldfluss operative Gebarung (31 – 32)		0,00	400.000,00	-400.000,00	0,00	0,00	0,00
SU 23		Summe Haushaltsrücklagen		0,00	0,00	0,00	0,00	0,00	0,00
SA00		Nettoergebnis nach Zuw./Entn. Haushaltsrücklagen (Saldo 0 +/- SU23)		0,00	400.000,00	-400.000,00			
Investive Gebarung									
SU 33		Summe Einzahlungen investive Gebarung					0,00	0,00	0,00
5/8700-050000		Sonderanlagen: PV-Anlage Mold			3412	1		400.000,00	-400.000,00
SU 34		Summe Auszahlungen investive Gebarung					0,00	400.000,00	-400.000,00
SA2		Saldo (2) Geldfluss aus der Investiven Gebarung (33 – 34)					0,00	-400.000,00	400.000,00
SA3		Saldo (3) Nettofinanzierungssaldo (Saldo 1 + Saldo 2)					0,00	-400.000,00	400.000,00
Finanzierungstätigkeit									
SU 35		Summe Einzahlungen aus der Finanzierungstätigkeit					0,00	0,00	0,00
SU 36		Summe Auszahlungen aus der Finanzierungstätigkeit					0,00	0,00	0,00
SA4		Saldo (4) Geldfluss aus der Finanzierungstätigkeit (35 – 36)					0,00	0,00	0,00
SA5		Saldo (5) Geldfluss aus der voranschlagswirksamen Gebarung (Saldo 3 + Saldo 4)					0,00	-400.000,00	400.000,00

		MVAG	MVAG	VCQU	Ergebnisrechnung			Finanzierungsrechnung		
		EH	FH		RA 2025	VA 2025	RA - VA	RA 2025	VA 2025	RA - VA
9 Finanzwirtschaft										
91	Kapitalvermögen und Stiftungen ohne eigene Rechtspersönlichkeit									
910	Geldverkehr									
9100	Geldverkehr									
Operative Gebarung										
2/9100+823000	Sonstige Zinserträge: Girokonten und Sparbücher	2131	3131	14	38.066,90	10.000,00	28.066,90	38.066,90	10.000,00	28.066,90
SU 21 / 31	Summe Erträge / Einzahlungen operative Gebarung				38.066,90	10.000,00	28.066,90	38.066,90	10.000,00	28.066,90
1/9100-659000	Geldverkehrsspesen	2244	3244	24	4.104,78	3.000,00	1.104,78	4.104,78	3.000,00	1.104,78
1/9100-710000	Öff. Abgaben, ohne 'Gebühren': KEST.	2225	3225	24	9.516,73	2.500,00	7.016,73	9.516,73	2.500,00	7.016,73
1/9100-729000	Sonstige Aufwendungen: Rundungsdifferenzen	2225	3225	24	0,03		0,03	0,03		0,03
SU 22 / 32	Summe Aufwendungen / Auszahlungen operative Gebarung				13.621,54	5.500,00	8.121,54	13.621,54	5.500,00	8.121,54
SA 0 / SA 1	(0) Nettoergebnis (21 - 22) / (1) Geldfluss operative Gebarung (31 – 32)				24.445,36	4.500,00	19.945,36	24.445,36	4.500,00	19.945,36
SU 23	Summe Haushaltsrücklagen				0,00	0,00	0,00	0,00	0,00	0,00
SA00	Nettoergebnis nach Zuw./Entn. Haushaltsrücklagen (Saldo 0 +/- SU23)				24.445,36	4.500,00	19.945,36			
Investive Gebarung										
SU 33	Summe Einzahlungen investive Gebarung							0,00	0,00	0,00
SU 34	Summe Auszahlungen investive Gebarung							0,00	0,00	0,00
SA2	Saldo (2) Geldfluss aus der Investiven Gebarung (33 – 34)							0,00	0,00	0,00
SA3	Saldo (3) Nettofinanzierungssaldo (Saldo 1 + Saldo 2)							24.445,36	4.500,00	19.945,36
Finanzierungstätigkeit										
SU 35	Summe Einzahlungen aus der Finanzierungstätigkeit							0,00	0,00	0,00
SU 36	Summe Auszahlungen aus der Finanzierungstätigkeit							0,00	0,00	0,00
SA4	Saldo (4) Geldfluss aus der Finanzierungstätigkeit (35 – 36)							0,00	0,00	0,00
SA5	Saldo (5) Geldfluss aus der voranschlagswirksamen Gebarung (Saldo 3 + Saldo 4)							24.445,36	4.500,00	19.945,36
912	Rücklagen (soweit nicht aufteilbar)									
9120	Rücklagen (soweit nicht aufteilbar)									
Operative Gebarung										
2/9120+823000	Sonstige Zinserträge (RL-ZW verwenden, Vermögen extra buchen)	2131	3131	14	47,66	100,00	-52,34	47,66	100,00	-52,34
SU 21 / 31	Summe Erträge / Einzahlungen operative Gebarung				47,66	100,00	-52,34	47,66	100,00	-52,34
SU 22 / 32	Summe Aufwendungen / Auszahlungen operative Gebarung				0,00	0,00	0,00	0,00	0,00	0,00
SA 0 / SA 1	(0) Nettoergebnis (21 - 22) / (1) Geldfluss operative Gebarung (31 – 32)				47,66	100,00	-52,34	47,66	100,00	-52,34

		MVAG MVAG VCQU			Ergebnisrechnung			Finanzierungsrechnung		
		EH	FH		RA 2025	VA 2025	RA - VA	RA 2025	VA 2025	RA - VA
1/9120-794001	Zuweisung an zweckgebundene Haushaltsrücklagen (finanzwirksam, Repetition über Vermögen)	2401			47,66	100,00	-52,34			
SU 23	Summe Haushaltsrücklagen				-47,66	-100,00	52,34	0,00	0,00	0,00
SA00	Nettoergebnis nach Zuw./Entn. Haushaltsrücklagen (Saldo 0 +/- SU23)				0,00	0,00	0,00			
Investive Gebarung										
SU 33	Summe Einzahlungen investive Gebarung							0,00	0,00	0,00
SU 34	Summe Auszahlungen investive Gebarung							0,00	0,00	0,00
SA2	Saldo (2) Geldfluss aus der Investiven Gebarung (33 – 34)							0,00	0,00	0,00
SA3	Saldo (3) Nettofinanzierungssaldo (Saldo 1 + Saldo 2)							47,66	100,00	-52,34
Finanzierungstätigkeit										
SU 35	Summe Einzahlungen aus der Finanzierungstätigkeit							0,00	0,00	0,00
SU 36	Summe Auszahlungen aus der Finanzierungstätigkeit							0,00	0,00	0,00
SA4	Saldo (4) Geldfluss aus der Finanzierungstätigkeit (35 – 36)							0,00	0,00	0,00
SA5	Saldo (5) Geldfluss aus der voranschlagswirksamen Gebarung (Saldo 3 + Saldo 4)							47,66	100,00	-52,34
92	Öffentliche Abgaben									
920	Ausschließliche Gemeindeabgaben									
9200	Ausschließliche Gemeindeabgaben									
Operative Gebarung										
2/9200+830000	Grundsteuer A - land-/forstw. Betr.	2111	3111	10	16.801,26	18.900,00	-2.098,74	16.801,36	18.900,00	-2.098,64
2/9200+831000	Grundsteuer B - sonst. Grundstücke	2111	3111	10	75.661,37	70.900,00	4.761,37	76.252,29	70.900,00	5.352,29
2/9200+833000	Kommunalsteuer	2111	3111	10	294.371,68	280.000,00	14.371,68	294.371,68	280.000,00	14.371,68
2/9200+837000	Lustbarkeitsabg. ohne Zweckwidmung	2111	3111	10	6.181,91	6.000,00	181,91	6.181,91	6.000,00	181,91
2/9200+838000	Abgaben für das Halten von Tieren	2111	3111	10	2.700,00	2.500,00	200,00	2.809,08	2.500,00	309,08
2/9200+841000	Gebrauchsabgaben: Ausgenommen Leitungen	2111	3111	10	605,10	500,00	105,10	605,10	500,00	105,10
2/9200+841100	Gebrauchsabgaben: Strom- und Gasleitungen	2111	3111	10	8.142,00	8.200,00	-58,00	8.142,00	8.200,00	-58,00
2/9200+841200	Gebrauchsabgaben: Wasser- und Kanalleitungen	2111	3111	10	13.351,50	13.500,00	-148,50	13.351,50	13.500,00	-148,50
2/9200+849000	Nebenansprüche	2111	3111	10	1.605,13	1.000,00	605,13	1.456,94	1.000,00	456,94
2/9200+850000	Interessentenbeiträge Eigent./Anr.: Aufschließungsabgabe	2111	3111	10	79.860,88	18.000,00	61.860,88	79.860,88	18.000,00	61.860,88
2/9200+856000	Verwaltungsabgaben	2111	3111	10	4.269,95	3.000,00	1.269,95	4.269,95	3.000,00	1.269,95
2/9200+856100	Verwaltungsabgaben: Totenbeschaugebühr	2111	3111	10	1.038,00	500,00	538,00	1.038,00	500,00	538,00
2/9200+857000	Kommissionsgebühren	2111	3111	10	289,80	100,00	189,80	289,80	100,00	189,80
SU 21 / 31	Summe Erträge / Einzahlungen operative Gebarung				504.878,58	423.100,00	81.778,58	505.430,49	423.100,00	82.330,49

	MVAG	MVAG	VCQU	Ergebnisrechnung			Finanzierungsrechnung				
				EH	FH	RA 2025	VA 2025	RA - VA	RA 2025	VA 2025	RA - VA
SU 22 / 32											
SU 22 / 32											
SA 0 / SA 1											
SU 23											
SA00											
Investive Gebarung											
SU 33											
SU 34											
SA2											
SA3											
Finanzierungstätigkeit											
SU 35											
SU 36											
SA4											
SA5											
921											
9210											
Operative Gebarung											
2/9210+834000											
2/9210+861000											
SU 21 / 31											
SU 22 / 32											
SA 0 / SA 1											
SU 23											
SA00											
Investive Gebarung											
SU 33											
SU 34											
SA2											
SA3											
Finanzierungstätigkeit											
SU 35											
SU 36											
SA4											
SA5											

		MVAG MVAG VCQU			Ergebnisrechnung			Finanzierungsrechnung		
		EH	FH		RA 2025	VA 2025	RA - VA	RA 2025	VA 2025	RA - VA
925	Ertragsanteile an gemeinschaftlichen Bundesabgaben									
9250	Ertragsanteile an gemeinschaftl. Bundesabgaben									
Operative Gebarung										
2/9250+859400	EA ohne Spielbankabgabe: Nach abgest. Bev.schlüssel + EKSt	2112	3112	11	884.685,80	876.000,00	8.685,80	884.685,80	876.000,00	8.685,80
SU 21 / 31	Summe Erträge / Einzahlungen operative Gebarung				884.685,80	876.000,00	8.685,80	884.685,80	876.000,00	8.685,80
SU 22 / 32	Summe Aufwendungen / Auszahlungen operative Gebarung				0,00	0,00	0,00	0,00	0,00	0,00
SA 0 / SA 1	(0) Nettoergebnis (21 - 22) / (1) Geldfluss operative Gebarung (31 - 32)				884.685,80	876.000,00	8.685,80	884.685,80	876.000,00	8.685,80
SU 23	Summe Haushaltsrücklagen				0,00	0,00	0,00	0,00	0,00	0,00
SA00	Nettoergebnis nach Zuw./Entn. Haushaltsrücklagen (Saldo 0 +/- SU23)				884.685,80	876.000,00	8.685,80			
Investive Gebarung										
SU 33	Summe Einzahlungen investive Gebarung							0,00	0,00	0,00
SU 34	Summe Auszahlungen investive Gebarung							0,00	0,00	0,00
SA2	Saldo (2) Geldfluss aus der Investiven Gebarung (33 - 34)							0,00	0,00	0,00
SA3	Saldo (3) Nettofinanzierungssaldo (Saldo 1 + Saldo 2)							884.685,80	876.000,00	8.685,80
Finanzierungstätigkeit										
SU 35	Summe Einzahlungen aus der Finanzierungstätigkeit							0,00	0,00	0,00
SU 36	Summe Auszahlungen aus der Finanzierungstätigkeit							0,00	0,00	0,00
SA4	Saldo (4) Geldfluss aus der Finanzierungstätigkeit (35 - 36)							0,00	0,00	0,00
SA5	Saldo (5) Geldfluss aus der voranschlagswirksamen Gebarung (Saldo 3 + Saldo 4)							884.685,80	876.000,00	8.685,80
94	Finanzzuweisungen und Zuschüsse									
940	Bedarfszuweisungen									
9400	Bedarfszuweisungen									
Operative Gebarung										
2/9400+861000	Transfers Land (k.Inv.): BZ aus Garantiebeträg § 26 FAG 2017	2121	3121	15	2.480,68		2.480,68	2.480,68		2.480,68
SU 21 / 31	Summe Erträge / Einzahlungen operative Gebarung				2.480,68	0,00	2.480,68	2.480,68	0,00	2.480,68
SU 22 / 32	Summe Aufwendungen / Auszahlungen operative Gebarung				0,00	0,00	0,00	0,00	0,00	0,00
SA 0 / SA 1	(0) Nettoergebnis (21 - 22) / (1) Geldfluss operative Gebarung (31 - 32)				2.480,68	0,00	2.480,68	2.480,68	0,00	2.480,68
SU 23	Summe Haushaltsrücklagen				0,00	0,00	0,00	0,00	0,00	0,00
SA00	Nettoergebnis nach Zuw./Entn. Haushaltsrücklagen (Saldo 0 +/- SU23)				2.480,68	0,00	2.480,68			
Investive Gebarung										
SU 33	Summe Einzahlungen investive Gebarung							0,00	0,00	0,00
SU 34	Summe Auszahlungen investive Gebarung							0,00	0,00	0,00
SA2	Saldo (2) Geldfluss aus der Investiven Gebarung (33 - 34)							0,00	0,00	0,00
SA3	Saldo (3) Nettofinanzierungssaldo (Saldo 1 + Saldo 2)							2.480,68	0,00	2.480,68

		MVAG	MVAG	VCQU	Ergebnisrechnung			Finanzierungsrechnung		
		EH	FH		RA 2025	VA 2025	RA - VA	RA 2025	VA 2025	RA - VA
Finanzierungstätigkeit										
SU 35	Summe Einzahlungen aus der Finanzierungstätigkeit							0,00	0,00	0,00
SU 36	Summe Auszahlungen aus der Finanzierungstätigkeit							0,00	0,00	0,00
SA4	Saldo (4) Geldfluss aus der Finanzierungstätigkeit (35 – 36)							0,00	0,00	0,00
SA5	Saldo (5) Geldfluss aus der voranschlagswirksamen Gebarung (Saldo 3 + Saldo 4)							2.480,68	0,00	2.480,68
941	Sonstige Finanzzuweisungen nach dem FAG									
9410	Sonstige Finanzzuweisungen nach dem FAG									
Operative Gebarung										
2/9410+860000	Transfers Bund (k.Inv.): § 25 + § 26 FAG 2024 Stärkung Finanzkraft + Strukturfonds	2121	3121	15	7.787,00	7.800,00	-13,00	7.787,00	7.800,00	-13,00
2/9410+860100	Transfers Bund (k.Inv.): § 28 FAG 2024	2121	3121		24.061,00	24.100,00	-39,00	24.061,00	24.100,00	-39,00
SU 21 / 31	Summe Erträge / Einzahlungen operative Gebarung				31.848,00	31.900,00	-52,00	31.848,00	31.900,00	-52,00
SU 22 / 32	Summe Aufwendungen / Auszahlungen operative Gebarung				0,00	0,00	0,00	0,00	0,00	0,00
SA 0 / SA 1	(0) Nettoergebnis (21 - 22) / (1) Geldfluss operative Gebarung (31 – 32)				31.848,00	31.900,00	-52,00	31.848,00	31.900,00	-52,00
SU 23	Summe Haushaltsrücklagen				0,00	0,00	0,00	0,00	0,00	0,00
SA00	Nettoergebnis nach Zuw./Entn. Haushaltsrücklagen (Saldo 0 +/- SU23)				31.848,00	31.900,00	-52,00			
Investive Gebarung										
SU 33	Summe Einzahlungen investive Gebarung							0,00	0,00	0,00
SU 34	Summe Auszahlungen investive Gebarung							0,00	0,00	0,00
SA2	Saldo (2) Geldfluss aus der Investiven Gebarung (33 – 34)							0,00	0,00	0,00
SA3	Saldo (3) Nettofinanzierungssaldo (Saldo 1 + Saldo 2)							31.848,00	31.900,00	-52,00
Finanzierungstätigkeit										
SU 35	Summe Einzahlungen aus der Finanzierungstätigkeit							0,00	0,00	0,00
SU 36	Summe Auszahlungen aus der Finanzierungstätigkeit							0,00	0,00	0,00
SA4	Saldo (4) Geldfluss aus der Finanzierungstätigkeit (35 – 36)							0,00	0,00	0,00
SA5	Saldo (5) Geldfluss aus der voranschlagswirksamen Gebarung (Saldo 3 + Saldo 4)							31.848,00	31.900,00	-52,00
945	Sonstige Zuschüsse des Bundes									
9450	Sonstige Zuschüsse des Bundes									
Operative Gebarung										
2/9450+860000	Transfers Bund (k.Inv.): Zweckzuschuss Digitalisierung 2025-2028	2121	3121			4.400,00	-4.400,00		4.400,00	-4.400,00
SU 21 / 31	Summe Erträge / Einzahlungen operative Gebarung				0,00	4.400,00	-4.400,00	0,00	4.400,00	-4.400,00
SU 22 / 32	Summe Aufwendungen / Auszahlungen operative Gebarung				0,00	0,00	0,00	0,00	0,00	0,00
SA 0 / SA 1	(0) Nettoergebnis (21 - 22) / (1) Geldfluss operative Gebarung (31 – 32)				0,00	4.400,00	-4.400,00	0,00	4.400,00	-4.400,00
SU 23	Summe Haushaltsrücklagen				0,00	0,00	0,00	0,00	0,00	0,00

	MVAG EH	MVAG FH	VCQU	Ergebnisrechnung			Finanzierungsrechnung		
				RA 2025	VA 2025	RA - VA	RA 2025	VA 2025	RA - VA
SA00	Nettoergebnis nach Zuw./Entn. Haushaltsrücklagen (Saldo 0 +/- SU23)			0,00	4.400,00	-4.400,00			
Investive Gebarung									
SU 33	Summe Einzahlungen investive Gebarung						0,00	0,00	0,00
SU 34	Summe Auszahlungen investive Gebarung						0,00	0,00	0,00
SA2	Saldo (2) Geldfluss aus der Investiven Gebarung (33 – 34)						0,00	0,00	0,00
SA3	Saldo (3) Nettofinanzierungssaldo (Saldo 1 + Saldo 2)						0,00	4.400,00	-4.400,00
Finanzierungstätigkeit									
SU 35	Summe Einzahlungen aus der Finanzierungstätigkeit						0,00	0,00	0,00
SU 36	Summe Auszahlungen aus der Finanzierungstätigkeit						0,00	0,00	0,00
SA4	Saldo (4) Geldfluss aus der Finanzierungstätigkeit (35 – 36)						0,00	0,00	0,00
SA5	Saldo (5) Geldfluss aus der voranschlagswirksamen Gebarung (Saldo 3 + Saldo 4)						0,00	4.400,00	-4.400,00
98	Haushaltsausgleich								
980	Verrechnung zwischen operativer Gebarung und Projekten								
9800	Verrechnung zwischen operativer Gebarung und Projekten								
Operative Gebarung									
SU 21 / 31	Summe Erträge / Einzahlungen operative Gebarung			0,00	0,00	0,00	0,00	0,00	0,00
1/9800-799000	Zuweisungen Verrechnungsrücklagen: 2225 Operative Gebarung und Projekte			364.803,82	987.400,00	-622.596,18			
SU 22 / 32	Summe Aufwendungen / Auszahlungen operative Gebarung			364.803,82	987.400,00	-622.596,18	0,00	0,00	0,00
SA 0 / SA 1	(0) Nettoergebnis (21 - 22) / (1) Geldfluss operative Gebarung (31 – 32)			-364.803,82	-987.400,00	622.596,18	0,00	0,00	0,00
SU 23	Summe Haushaltsrücklagen			0,00	0,00	0,00	0,00	0,00	0,00
SA00	Nettoergebnis nach Zuw./Entn. Haushaltsrücklagen (Saldo 0 +/- SU23)			-364.803,82	-987.400,00	622.596,18			
Investive Gebarung									
SU 33	Summe Einzahlungen investive Gebarung						0,00	0,00	0,00
SU 34	Summe Auszahlungen investive Gebarung						0,00	0,00	0,00
SA2	Saldo (2) Geldfluss aus der Investiven Gebarung (33 – 34)						0,00	0,00	0,00
SA3	Saldo (3) Nettofinanzierungssaldo (Saldo 1 + Saldo 2)						0,00	0,00	0,00
Finanzierungstätigkeit									
SU 35	Summe Einzahlungen aus der Finanzierungstätigkeit						0,00	0,00	0,00
SU 36	Summe Auszahlungen aus der Finanzierungstätigkeit						0,00	0,00	0,00
SA4	Saldo (4) Geldfluss aus der Finanzierungstätigkeit (35 – 36)						0,00	0,00	0,00
SA5	Saldo (5) Geldfluss aus der voranschlagswirksamen Gebarung (Saldo 3 + Saldo 4)						0,00	0,00	0,00

		MVAG	MVAG	VCQU	Ergebnisrechnung			Finanzierungsrechnung		
		EH	FH		RA 2025	VA 2025	RA - VA	RA 2025	VA 2025	RA - VA
99	Jahresergebnis, Übergabe und Übernahme des Jahresergebnisses, Abwicklung der Vorjahre									
990	Überschüsse und Abgänge (soweit nicht zugeordnet)									
9900	Überschüsse und Abgänge (soweit nicht zugeordnet)									
Operative Gebarung										
SU 21 / 31	Summe Erträge / Einzahlungen operative Gebarung				0,00	0,00	0,00	0,00	0,00	0,00
SU 22 / 32	Summe Aufwendungen / Auszahlungen operative Gebarung				0,00	0,00	0,00	0,00	0,00	0,00
SA 0 / SA 1	(0) Nettoergebnis (21 - 22) / (1) Geldfluss operative Gebarung (31 – 32)				0,00	0,00	0,00	0,00	0,00	0,00
2/9900+895077	Entnahmen von allgemeinen Haushaltsrücklagen: HH-Potential	2301			7.294,38	1.073.500,00	-1.066.205,62			
1/9900-795077	Zuweisungen an allgemeine Haushaltsrücklagen: HH-Potential	2401				177.600,00	-177.600,00			
SU 23	Summe Haushaltsrücklagen				7.294,38	895.900,00	-888.605,62	0,00	0,00	0,00
SA00	Nettoergebnis nach Zuw./Entn. Haushaltsrücklagen (Saldo 0 +/- SU23)				7.294,38	895.900,00	-888.605,62			
Investive Gebarung										
SU 33	Summe Einzahlungen investive Gebarung							0,00	0,00	0,00
SU 34	Summe Auszahlungen investive Gebarung							0,00	0,00	0,00
SA2	Saldo (2) Geldfluss aus der Investiven Gebarung (33 – 34)							0,00	0,00	0,00
SA3	Saldo (3) Nettofinanzierungssaldo (Saldo 1 + Saldo 2)							0,00	0,00	0,00
Finanzierungstätigkeit										
SU 35	Summe Einzahlungen aus der Finanzierungstätigkeit							0,00	0,00	0,00
SU 36	Summe Auszahlungen aus der Finanzierungstätigkeit							0,00	0,00	0,00
SA4	Saldo (4) Geldfluss aus der Finanzierungstätigkeit (35 – 36)							0,00	0,00	0,00
SA5	Saldo (5) Geldfluss aus der voranschlagswirksamen Gebarung (Saldo 3 + Saldo 4)							0,00	0,00	0,00
992	Abgänge an Kassenausgaberesten und Ausfälle an Kasseneinnahmeresten (soweit nicht aufteilbar)									
9920	Abgänge Ausgabereste + Ausfälle Einnahmereste (wenn n. aufteilbar)									
Operative Gebarung										
SU 21 / 31	Summe Erträge / Einzahlungen operative Gebarung				0,00	0,00	0,00	0,00	0,00	0,00
1/9920-691000	Schadensfälle	2225	3225	24		1.000,00	-1.000,00		1.000,00	-1.000,00
SU 22 / 32	Summe Aufwendungen / Auszahlungen operative Gebarung				0,00	1.000,00	-1.000,00	0,00	1.000,00	-1.000,00
SA 0 / SA 1	(0) Nettoergebnis (21 - 22) / (1) Geldfluss operative Gebarung (31 – 32)				0,00	-1.000,00	1.000,00	0,00	-1.000,00	1.000,00
SU 23	Summe Haushaltsrücklagen				0,00	0,00	0,00	0,00	0,00	0,00
SA00	Nettoergebnis nach Zuw./Entn. Haushaltsrücklagen (Saldo 0 +/- SU23)				0,00	-1.000,00	1.000,00			
Investive Gebarung										
SU 33	Summe Einzahlungen investive Gebarung							0,00	0,00	0,00
SU 34	Summe Auszahlungen investive Gebarung							0,00	0,00	0,00
SA2	Saldo (2) Geldfluss aus der Investiven Gebarung (33 – 34)							0,00	0,00	0,00

		MVAG MVAG VCQU		Ergebnisrechnung			Finanzierungsrechnung		
		EH	FH	RA 2025	VA 2025	RA - VA	RA 2025	VA 2025	RA - VA
SA3	Saldo (3) Nettofinanzierungssaldo (Saldo 1 + Saldo 2)						0,00	-1.000,00	1.000,00
Finanzierungstätigkeit									
SU 35	Summe Einzahlungen aus der Finanzierungstätigkeit						0,00	0,00	0,00
SU 36	Summe Auszahlungen aus der Finanzierungstätigkeit						0,00	0,00	0,00
SA4	Saldo (4) Geldfluss aus der Finanzierungstätigkeit (35 – 36)						0,00	0,00	0,00
SA5	Saldo (5) Geldfluss aus der voranschlagswirksamen Gebarung (Saldo 3 + Saldo 4)						0,00	-1.000,00	1.000,00

Vorhaben	Vorhabensbezeichnung		RA 2025	VA 2025	RA - VA	RA Vorjahre	RA Gesamt
Konto	Bezeichnung						
2000000	Sonstige Investitionen (2020 bis 2099)						
	Auszahlungen - Investitionen - Mittelverwendung		25.559,05	24.400,00	1.159,05	141.416,18	166.975,23
	Anschaffungs- oder Herstellungskosten		25.559,05	24.400,00	1.159,05	141.416,18	166.975,23
1/0100-042000	Amtsausstattung (Anlagen >1.000€): Möbel, Geräte, EDV, ...			3.000,00	-3.000,00	3.192,00	3.192,00
1/0310-070000	Aktivierungsf. Rechte (immat. Vermögen): FWP	10.003,35	10.000,00		3,35	22.814,52	32.817,87
1/1630-010000	Gebäude und Bauten (inkl. Instandsetzung)					3.125,15	3.125,15
1/1630-042000	Betriebsausstattung (Anlagen >1.000€)			500,00	-500,00	25.649,15	25.649,15
1/1640-050000	Sonderanlagen (inkl. Instandsetzung): Löschteich, ...					13.108,84	13.108,84
1/2400-010000	Gebäude und Bauten (inkl. Instandsetzung)					38,06	38,06
1/2400-042000	Betriebsausstattung (Anlagen >1.000€): Geräte, Einrichtung, ...			1.500,00	-1.500,00	12.870,18	12.870,18
1/3900-010000	Gebäude und Bauten: Kapelle Mörtersdorf Sanierung 2025-2026	2.582,45			2.582,45		2.582,45
1/6400-042000	Betriebsausstattung (Anlagen >1.000€)			1.000,00	-1.000,00		
1/8140-042000	Betriebsausstattung (Anlagen >1.000€)			500,00	-500,00		
1/8150-020000	Maschinen und maschinelle Anlagen (>1.000€)			500,00	-500,00		
1/8150-050000	Sonderanlagen (inkl. Instandsetzung): Parks, Spielplätze, Spielgeräte			1.000,00	-1.000,00	7.903,29	7.903,29
1/8160-050000	Sonderanlagen (inkl. Instandsetzung)	39,47	500,00		-460,53		39,47
1/8200-042000	Betriebsausstattung (Anlagen >1.000€): Geräte, Werkzeug, ...			1.000,00	-1.000,00	5.612,00	5.612,00
1/8400-001000	Unbebaute Grundstücke (Kauf)					1.200,00	1.200,00
1/8420-042000	Betriebsausstattung (Anlagen >1.000€): Geräte, Werkzeug, ...			500,00	-500,00		
1/8500-004000	Wasserbauten (inkl. Instandsetzung)	1.049,64	100,00		949,64	23.686,29	24.735,93
1/8500-020000	Maschinen und maschinelle Anlagen (>1.000€)	1.334,52	500,00		834,52		1.334,52
1/8500-042000	Betriebsausstattung (Anlagen >1.000€): Geräte, Werkzeug, ...			500,00	-500,00	15.273,37	15.273,37
1/8511-004000	Kanalisationsbauten (inkl. Instandsetzung)			100,00	-100,00		
1/8511-020000	Maschinen und maschinelle Anlagen (>1.000€)			500,00	-500,00	2.360,00	2.360,00
1/8511-042000	Betriebsausstattung (>1.000€)			500,00	-500,00	4.583,33	4.583,33
1/8513-004000	Kanalisationsbauten (inkl. Instandsetzung)			100,00	-100,00		
1/8513-020000	Maschinen und maschinelle Anlagen (>1.000€)			500,00	-500,00		
1/8513-042000	Betriebsausstattung (Anlagen >1.000€)			500,00	-500,00		
1/8516-004000	Kanalisationsbauten (inkl. Instandsetzung)			100,00	-100,00		
1/8516-020000	Maschinen und maschinelle Anlagen (>1.000€)	3.231,62	500,00		2.731,62		3.231,62
1/8516-042000	Betriebsausstattung (Anlagen >1.000€)	7.318,00	500,00		6.818,00		7.318,00
	Einzahlungen - Finanzierung - Mittelaufbringung		54.312,50	40.000,00	14.312,50	391.895,92	446.208,42
	Mittel aus Geldfluss aus der operativen Gebarung		54.312,50	40.000,00	14.312,50	391.895,92	446.208,42
2/8400+001000	Unbebaute Grundstücke (Verkauf)		54.312,50	40.000,00	14.312,50	391.895,92	446.208,42
	Bedarfszuweisungen/KTZ		0,00	0,00	0,00	0,00	0,00
	Haushaltsrücklagen/Zahlungsmittelreserven		0,00	0,00	0,00	0,00	0,00
	Sonstige Kapitaltransfers und Subventionen		0,00	0,00	0,00	0,00	0,00
	Darlehen/Innere Darlehen		0,00	0,00	0,00	0,00	0,00

Vorhaben	Vorhabensbezeichnung		RA 2025	VA 2025	RA - VA	RA Vorjahre	RA Gesamt
Konto	Bezeichnung						
	Finanzierungsleasing		0,00	0,00	0,00	0,00	0,00
	Veräußerung langfristiges Vermögen und Sonstiges		0,00	0,00	0,00	0,00	0,00
Finanzierungsergebnis 2000000			28.753,45	15.600,00	13.153,45	250.479,74	279.233,19
	offene Verbindlichkeiten		0,00				
	offene Forderungen		0,00				

Vorhaben	Vorhabensbezeichnung		RA 2025	VA 2025	RA - VA	RA Vorjahre	RA Gesamt
Konto	Bezeichnung						
1029000	Amtsgebäude (2020 bis 2099)						
	Auszahlungen - Investitionen - Mittelverwendung		58.202,27	600.000,00	-541.797,73	10.104,70	68.306,97
	Anschaffungs- oder Herstellungskosten		58.202,27	600.000,00	-541.797,73	10.104,70	68.306,97
	5/0290-010000	Gebäude+Bauten: Zubau / Sanierung Rosenberg 25		600.000,00	-600.000,00	10.104,70	10.104,70
	5/0290-010100	Gebäude+Bauten: Sanierungen Mold 17+30	58.202,27		58.202,27		58.202,27
	Einzahlungen - Finanzierung - Mittelaufbringung		303.600,00	590.100,00	-286.500,00	20.000,00	323.600,00
	Mittel aus Geldfluss aus der operativen Gebarung		0,00	30.100,00	-30.100,00	0,00	0,00
	6/0290+899000	Entnahmen Verrechnungsrücklagen: Operative Gebarung und Projekte		30.100,00	-30.100,00		
	Bedarfszuweisungen/KTZ		303.600,00	360.000,00	-56.400,00	20.000,00	323.600,00
	6/0290+301000	Kapitaltransfers Land: RU3 + GS5-JF	3.600,00	30.000,00	-26.400,00		3.600,00
	6/0290+301100	Kapitaltransfers Land: BD1		30.000,00	-30.000,00		
	6/0290+871000	Gde.-BZ: IVW3 Bedarfszuweisungen	300.000,00	300.000,00		20.000,00	320.000,00
	Haushaltsrücklagen/Zahlungsmittelreserven		0,00	0,00	0,00	0,00	0,00
	Sonstige Kapitaltransfers und Subventionen		0,00	0,00	0,00	0,00	0,00
	Darlehen/Innere Darlehen		0,00	200.000,00	-200.000,00	0,00	0,00
	9999/101	Gemeindeamt Rosenberg: Zu- und Umbau 2026/27		200.000,00	-200.000,00		
	Finanzierungsleasing		0,00	0,00	0,00	0,00	0,00
	Veräußerung langfristiges Vermögen und Sonstiges		0,00	0,00	0,00	0,00	0,00
Finanzierungsergebnis 1029000			245.397,73	-9.900,00	255.297,73	9.895,30	255.293,03
	offene Verbindlichkeiten		0,00				
	offene Forderungen		0,00				

Vorhaben	Vorhabensbezeichnung		RA 2025	VA 2025	RA - VA	RA Vorjahre	RA Gesamt
Konto	Bezeichnung						
1163000	Freiwillige Feuerwehren allgemein (2024 bis 2099)						
	Auszahlungen - Investitionen - Mittelverwendung		518.649,12	618.000,00	-99.350,88	0,00	518.649,12
	 Anschaffungs- oder Herstellungskosten		518.649,12	618.000,00	-99.350,88	0,00	518.649,12
	5/1630-040300	Fahrzeuge: HLF2 Mold	405.936,72	405.000,00	936,72		405.936,72
	5/1630-040500	Fahrzeuge: HLF1 Mörtersdorf	112.712,40	200.000,00	-87.287,60		112.712,40
	5/1630-722000	!Rückersätze Erträge: USt.-Anteile FFs		13.000,00	-13.000,00		
	Einzahlungen - Finanzierung - Mittelaufbringung		255.936,72	468.000,00	-212.063,28	150.000,00	405.936,72
	 Mittel aus Geldfluss aus der operativen Gebarung		76.880,22	133.000,00	-56.119,78	0,00	76.880,22
	5/1630-799000	!Zuweisungen Verrechnungsrücklagen: USt.-Anteile Gde.		-71.000,00	71.000,00		
	6/1630+899000	Entnahmen Verrechnungsrücklagen: Operative Gebarung und Projekte	76.880,22	133.000,00	-56.119,78		76.880,22
	6/1630+899100	!Entnahmen Verrechnungsrücklagen: USt.-Anteil Gde. Projekt 1639		71.000,00	-71.000,00		
	 Bedarfszuweisungen/KTZ		124.000,00	228.500,00	-104.500,00	150.000,00	274.000,00
	6/1630+301000	Kapitalstransers Land: IVW4 50% USt.	25.000,00	42.000,00	-17.000,00		25.000,00
	6/1630+301300	Kapitalstransers Land: IVW4 für HLF2 Mold	74.000,00	74.000,00			74.000,00
	6/1630+301500	Kapitalstransers Land: IVW4 für HLF1 Mörtersdorf		70.500,00	-70.500,00		
	6/1630+871000	Gde.-BZ: IVW3 50% USt.	25.000,00	42.000,00	-17.000,00	150.000,00	175.000,00
	 Haushaltsrücklagen/Zahlungsmittelreserven		0,00	0,00	0,00	0,00	0,00
	 Sonstige Kapitaltransfers und Subventionen		55.056,50	106.500,00	-51.443,50	0,00	55.056,50
	6/1630+300742	Kapitaltransfers Bund: KIP 2025-2028 62.765,85	15.056,50		15.056,50		15.056,50
	6/1630+307300	Kapitaltransfers priv. Org.: FF Mold Eigenmittel	40.000,00	40.000,00			40.000,00
	6/1630+307400	!Kapitaltransfers priv. Org.: FF Mold+Mörtersdorf Eigenmittel USt.		13.000,00	-13.000,00		
	6/1630+307500	Kapitaltransfers priv. Org.: FF Mörtersdorf Eigenmittel		53.500,00	-53.500,00		
	 Darlehen/Innere Darlehen		0,00	0,00	0,00	0,00	0,00
	 Finanzierungsleasing		0,00	0,00	0,00	0,00	0,00
	 Veräußerung langfristiges Vermögen und Sonstiges		0,00	0,00	0,00	0,00	0,00
	Finanzierungsergebnis 1163000		-262.712,40	-150.000,00	-112.712,40	150.000,00	-112.712,40
	offene Verbindlichkeiten		0,00				
	offene Forderungen		0,00				

Vorhaben	Vorhabensbezeichnung		RA 2025	VA 2025	RA - VA	RA Vorjahre	RA Gesamt
Konto	Bezeichnung						
1163900	FF Förderung Umsatzsteuer Fahrzeuge (2024 bis 2099)						
	Auszahlungen - Investitionen - Mittelverwendung		0,00	0,00	0,00	0,00	0,00
	Anschaffungs- oder Herstellungskosten		0,00	0,00	0,00	0,00	0,00
	Einzahlungen - Finanzierung - Mittelaufbringung		0,00	0,00	0,00	0,00	0,00
	Mittel aus Geldfluss aus der operativen Gebarung		0,00	0,00	0,00	0,00	0,00
	Bedarfszuweisungen/KTZ		0,00	0,00	0,00	0,00	0,00
	Haushaltsrücklagen/Zahlungsmittelreserven		0,00	0,00	0,00	0,00	0,00
	Sonstige Kapitaltransfers und Subventionen		0,00	0,00	0,00	0,00	0,00
	Darlehen/Innere Darlehen		0,00	0,00	0,00	0,00	0,00
	Finanzierungsleasing		0,00	0,00	0,00	0,00	0,00
	Veräußerung langfristiges Vermögen und Sonstiges		0,00	0,00	0,00	0,00	0,00
Finanzierungsergebnis 1163900			0,00	0,00	0,00	0,00	0,00
	offene Verbindlichkeiten		0,00				
	offene Forderungen		0,00				

Vorhaben	Vorhabensbezeichnung		RA 2025	VA 2025	RA - VA	RA Vorjahre	RA Gesamt
Konto	Bezeichnung						
1240000	Kindergarten (2020 bis 2099)						
	Auszahlungen - Investitionen - Mittelverwendung		27.295,83	0,00	27.295,83	1.373.234,18	1.400.530,01
	Anschaffungs- oder Herstellungskosten		27.295,83	0,00	27.295,83	1.373.234,18	1.400.530,01
	5/2400-010000 Gebäude und Bauten: Zubau, Garten, Spielplatz		27.295,83		27.295,83	1.373.234,18	1.400.530,01
	Einzahlungen - Finanzierung - Mittelaufbringung		327.295,83	735.000,00	-407.704,17	1.073.234,18	1.400.530,01
	Mittel aus Geldfluss aus der operativen Gebarung		197.295,83	330.000,00	-132.704,17	763.934,18	961.230,01
	6/2400+829910 Verrechnung zw. operativer Gebarung und Projekten					608.866,33	608.866,33
	6/2400+899000 Entnahmen Verrechnungsrücklagen: Operative Gebarung und Projekte		197.295,83	330.000,00	-132.704,17	155.067,85	352.363,68
	Bedarfszuweisungen/KTZ		0,00	0,00	0,00	39.300,00	39.300,00
	6/2400+301000 Kapitaltransfers Land: Förderung Einrichtung					39.300,00	39.300,00
	Haushaltsrücklagen/Zahlungsmittelreserven		0,00	0,00	0,00	0,00	0,00
	Sonstige Kapitaltransfers und Subventionen		0,00	205.000,00	-205.000,00	270.000,00	270.000,00
	6/2400+300000 Kapitaltransfers Bund			205.000,00	-205.000,00	270.000,00	270.000,00
	Darlehen/Innere Darlehen		130.000,00	200.000,00	-70.000,00	0,00	130.000,00
	1006/2401 Kindergarten 2. Gruppe+TBE 2023-25:		130.000,00	200.000,00	-70.000,00		130.000,00
	Finanzierungsleasing		0,00	0,00	0,00	0,00	0,00
	Veräußerung langfristiges Vermögen und Sonstiges		0,00	0,00	0,00	0,00	0,00
Finanzierungsergebnis 1240000			300.000,00	735.000,00	-435.000,00	-300.000,00	0,00
	offene Verbindlichkeiten		0,00				
	offene Forderungen		0,00				

Vorhaben	Vorhabensbezeichnung		RA 2025	VA 2025	RA - VA	RA Vorjahre	RA Gesamt
Konto	Bezeichnung						
1612000	Gemeindestraßenbau (2020 bis 2099)						
	Auszahlungen - Investitionen - Mittelverwendung		174.092,90	680.000,00	-505.907,10	631.819,18	805.912,08
	Anschaffungs- oder Herstellungskosten		174.092,90	680.000,00	-505.907,10	631.819,18	805.912,08
5/6120-002100	Straßenbauten: Rosenberg		14.408,99	150.000,00	-135.591,01	362.245,45	376.654,44
5/6120-002200	Straßenbauten: Stallegg (Brücke)			100.000,00	-100.000,00		
5/6120-002300	Straßenbauten: Mold			50.000,00	-50.000,00	111.667,41	111.667,41
5/6120-002400	Straßenbauten: M. Dreieichen			150.000,00	-150.000,00		
5/6120-002500	Straßenbauten: Mörtersdorf		11.699,88	60.000,00	-48.300,12	42.816,84	54.516,72
5/6120-002600	Straßenbauten: Zaingrub		23.841,74	60.000,00	-36.158,26	57.971,76	81.813,50
5/6120-002900	Straßenbauten: Hochwasser 2024-9 Taffasteg Rosenberg		116.390,29	80.000,00	36.390,29		116.390,29
5/6120-050000	Sonderanlagen: LED-Umstellung öff. Beleuchtung		7.752,00	30.000,00	-22.248,00	57.117,72	64.869,72
	Einzahlungen - Finanzierung - Mittelaufbringung		38.500,00	300.000,00	-261.500,00	1.028.925,42	1.067.425,42
	Mittel aus Geldfluss aus der operativen Gebarung		0,00	230.000,00	-230.000,00	2.610,42	2.610,42
6/6120+829910	Verrechnung zw. operativer Gebarung und Projekten					2.610,42	2.610,42
6/6120+899000	Entnahmen Verrechnungsrücklagen: Operative Gebarung und Projekte			230.000,00	-230.000,00		
	Bedarfszuweisungen/KTZ		0,00	30.000,00	-30.000,00	980.915,00	980.915,00
6/6120+301000	Kapitaltransfers Land: RU3					75.000,00	75.000,00
6/6120+301100	Kapitaltransfers Land: ST4 Gde.str.-Förderung			20.000,00	-20.000,00	25.000,00	25.000,00
6/6120+871000	Gde.-BZ: IVW3 Bedarfszuweisungen					865.000,00	865.000,00
6/6120+871300	Gde.-BZ: IVW3 30% E-BZ, max. 100/LP			10.000,00	-10.000,00	15.915,00	15.915,00
	Haushaltsrücklagen/Zahlungsmittelreserven		0,00	0,00	0,00	0,00	0,00
	Sonstige Kapitaltransfers und Subventionen		38.500,00	40.000,00	-1.500,00	45.400,00	83.900,00
6/6120+300000	Kapitaltransfers Bund: Kat.fonds 50% HoWa-Schäden 2024-9		38.500,00	40.000,00	-1.500,00	45.400,00	83.900,00
	Darlehen/Innere Darlehen		0,00	0,00	0,00	0,00	0,00
	Finanzierungsleasing		0,00	0,00	0,00	0,00	0,00
	Veräußerung langfristiges Vermögen und Sonstiges		0,00	0,00	0,00	0,00	0,00
Finanzierungsergebnis 1612000			-135.592,90	-380.000,00	244.407,10	397.106,24	261.513,34
offene Verbindlichkeiten			0,00				
offene Forderungen			0,00				

Vorhaben	Vorhabensbezeichnung		RA 2025	VA 2025	RA - VA	RA Vorjahre	RA Gesamt
Konto	Bezeichnung						
1639000	Schutzwasserbau Mold: BA01 Nord (2020 bis 2099)						
	Auszahlungen - Investitionen - Mittelverwendung		0,00	27.300,00	-27.300,00	2.691,41	2.691,41
	Anschaffungs- oder Herstellungskosten		0,00	27.300,00	-27.300,00	2.691,41	2.691,41
	5/6390-004000	Wasserbauliche Anlagen: BA01 Bründl+Wolfartstalgraben		27.300,00	-27.300,00	2.691,41	2.691,41
	Einzahlungen - Finanzierung - Mittelaufbringung		0,00	30.000,00	-30.000,00	0,00	0,00
	Mittel aus Geldfluss aus der operativen Gebarung		0,00	30.000,00	-30.000,00	0,00	0,00
	6/6390+899000	Entnahmen Verrechnungsrücklagen: Operativer Gebarung und Projekte		30.000,00	-30.000,00		
	Bedarfszuweisungen/KTZ		0,00	0,00	0,00	0,00	0,00
	Haushaltsrücklagen/Zahlungsmittelreserven		0,00	0,00	0,00	0,00	0,00
	Sonstige Kapitaltransfers und Subventionen		0,00	0,00	0,00	0,00	0,00
	Darlehen/Innere Darlehen		0,00	0,00	0,00	0,00	0,00
	Finanzierungsleasing		0,00	0,00	0,00	0,00	0,00
	Veräußerung langfristiges Vermögen und Sonstiges		0,00	0,00	0,00	0,00	0,00
Finanzierungsergebnis 1639000			0,00	2.700,00	-2.700,00	-2.691,41	-2.691,41
	offene Verbindlichkeiten		0,00				
	offene Forderungen		0,00				

Vorhaben	Vorhabensbezeichnung		RA 2025	VA 2025	RA - VA	RA Vorjahre	RA Gesamt
Konto	Bezeichnung						
1639300	Schutzwasserbau Mold: BA02 Süd (2020 bis 2099)						
	Auszahlungen - Investitionen - Mittelverwendung		0,00	505.300,00	-505.300,00	97.675,00	97.675,00
	Anschaffungs- oder Herstellungskosten		0,00	505.300,00	-505.300,00	97.675,00	97.675,00
	5/6393-001000	Unbebaute Grundstücke: Kauf				35.771,20	35.771,20
	5/6393-004000	Wasserbauliche Anlagen: BA02 Weidaugraben		505.300,00	-505.300,00	61.903,80	61.903,80
	Einzahlungen - Finanzierung - Mittelaufbringung		36.451,00	563.500,00	-527.049,00	3.000,00	39.451,00
	Mittel aus Geldfluss aus der operativen Gebarung		0,00	63.500,00	-63.500,00	0,00	0,00
	6/6393+899000	Entnahmen Verrechnungsrücklagen: Operativer Gebarung und Projekte		63.500,00	-63.500,00		
	Bedarfszuweisungen/KTZ		36.451,00	230.000,00	-193.549,00	3.000,00	39.451,00
	6/6393+301000	Kapitaltransfers Land: WA3 + Kultur	36.451,00	230.000,00	-193.549,00	3.000,00	39.451,00
	Haushaltsrücklagen/Zahlungsmittelreserven		0,00	0,00	0,00	0,00	0,00
	Sonstige Kapitaltransfers und Subventionen		0,00	270.000,00	-270.000,00	0,00	0,00
	6/6393+300000	Kapitaltransfers Bund		270.000,00	-270.000,00		
	Darlehen/Innere Darlehen		0,00	0,00	0,00	0,00	0,00
	Finanzierungsleasing		0,00	0,00	0,00	0,00	0,00
	Veräußerung langfristiges Vermögen und Sonstiges		0,00	0,00	0,00	0,00	0,00
Finanzierungsergebnis 1639300			36.451,00	58.200,00	-21.749,00	-94.675,00	-58.224,00
	offene Verbindlichkeiten		0,00				
	offene Forderungen		0,00				

Vorhaben	Vorhabensbezeichnung		RA 2025	VA 2025	RA - VA	RA Vorjahre	RA Gesamt
Konto	Bezeichnung						
1710000	Land- und forstwirtschaftl. Wegebau (2020 bis 2099)						
	Auszahlungen - Investitionen - Mittelverwendung		131.305,17	194.000,00	-62.694,83	305.843,97	437.149,14
	Anschaffungs- oder Herstellungskosten		131.305,17	194.000,00	-62.694,83	305.843,97	437.149,14
	5/7100-002000 Straßenbauten inkl. Entwässerung		121.574,94	120.000,00	1.574,94	305.843,97	427.418,91
	5/7100-002900 Straßenbauten inkl. Entwässerung: Hochwasser 2024-9		9.730,23	74.000,00	-64.269,77		9.730,23
	Einzahlungen - Finanzierung - Mittelaufbringung		131.305,17	194.000,00	-62.694,83	305.843,97	437.149,14
	Mittel aus Geldfluss aus der operativen Gebarung		90.627,77	102.000,00	-11.372,23	133.989,69	224.617,46
	6/7100+829910 Verrechnung zw. operativer Gebarung und Projekten					126.481,85	126.481,85
	6/7100+899000 Entnahmen Verrechnungsrücklagen: Operative Gebarung und Projekte		90.627,77	102.000,00	-11.372,23	7.507,84	98.135,61
	Bedarfszuweisungen/KTZ		38.000,00	54.000,00	-16.000,00	116.100,00	154.100,00
	6/7100+301000 Kapitaltransfers Land: ABB 25%/22,5%		28.000,00	27.000,00	1.000,00	49.050,00	77.050,00
	6/7100+871000 Gde.-BZ: IVW3 25%/22,5%		10.000,00	27.000,00	-17.000,00	67.050,00	77.050,00
	Haushaltsrücklagen/Zahlungsmittelreserven		0,00	0,00	0,00	0,00	0,00
	Sonstige Kapitaltransfers und Subventionen		2.677,40	38.000,00	-35.322,60	55.754,28	58.431,68
	6/7100+300000 Kapitaltransfers Bund: 50% Kat.fonds (über IVW) auch HoWa 2024-9			37.000,00	-37.000,00	50.762,03	50.762,03
	6/7100+307000 Kapitaltransfers priv. HH: Inkl. nicht behobener Jagdpacht		2.677,40	1.000,00	1.677,40	4.992,25	7.669,65
	Darlehen/Innere Darlehen		0,00	0,00	0,00	0,00	0,00
	Finanzierungsleasing		0,00	0,00	0,00	0,00	0,00
	Veräußerung langfristiges Vermögen und Sonstiges		0,00	0,00	0,00	0,00	0,00
Finanzierungsergebnis 1710000			0,00	0,00	0,00	0,00	0,00
	offene Verbindlichkeiten		0,00				
	offene Forderungen		0,00				

Vorhaben	Vorhabensbezeichnung	RA 2025	VA 2025	RA - VA	RA Vorjahre	RA Gesamt
Konto	Bezeichnung					
1771000	Maßn. zur Förderung d. Fremdenverk. (2020 bis 2099)					
	Auszahlungen - Investitionen - Mittelverwendung	94.494,17	150.000,00	-55.505,83	5.583,71	100.077,88
	Anschaffungs- oder Herstellungskosten	94.494,17	150.000,00	-55.505,83	5.583,71	100.077,88
5/7710-002000	Straßenbauten: KTM-Radweg	92.028,47	100.000,00	-7.971,53	5.583,71	97.612,18
5/7710-050000	Sonderanlagen: Fahrrad-Rastplatz, Abenteuerspielplatz, Attraktivierung M. Dreieichen	2.465,70	50.000,00	-47.534,30		2.465,70
	Einzahlungen - Finanzierung - Mittelaufbringung	0,00	150.000,00	-150.000,00	5.583,71	5.583,71
	Mittel aus Geldfluss aus der operativen Gebarung	0,00	60.000,00	-60.000,00	5.583,71	5.583,71
6/7710+899000	Entnahmen Verrechnungsrücklagen: Operative Gebarung und Projekte		60.000,00	-60.000,00	5.583,71	5.583,71
	Bedarfszuweisungen/KTZ	0,00	50.000,00	-50.000,00	0,00	0,00
6/7710+301000	Kapitaltransfers Land: ecoplus, ...		50.000,00	-50.000,00		
	Haushaltsrücklagen/Zahlungsmittelreserven	0,00	0,00	0,00	0,00	0,00
	Sonstige Kapitaltransfers und Subventionen	0,00	40.000,00	-40.000,00	0,00	0,00
6/7710+307000	Kapitaltransfers priv. Organisationen: LEADER		40.000,00	-40.000,00		
	Darlehen/Innere Darlehen	0,00	0,00	0,00	0,00	0,00
	Finanzierungsleasing	0,00	0,00	0,00	0,00	0,00
	Veräußerung langfristiges Vermögen und Sonstiges	0,00	0,00	0,00	0,00	0,00
Finanzierungsergebnis 1771000		-94.494,17	0,00	-94.494,17	0,00	-94.494,17
	offene Verbindlichkeiten	0,00				
	offene Forderungen	0,00				

Vorhaben	Vorhabensbezeichnung		RA 2025	VA 2025	RA - VA	RA Vorjahre	RA Gesamt
Konto	Bezeichnung						
1820000	Wirtschaftshof (2020 bis 2025)						
	Auszahlungen - Investitionen - Mittelverwendung		0,00	0,00	0,00	248.625,79	248.625,79
	Anschaffungs- oder Herstellungskosten		0,00	0,00	0,00	248.625,79	248.625,79
	5/8200-010000	Gebäude und Bauten: Dachsanierung				109.949,69	109.949,69
	5/8200-020000	Maschinen und maschinelle Anlagen				17.001,48	17.001,48
	5/8200-040000	Fahrzeuge: Traktor				102.759,08	102.759,08
	5/8200-050000	Sonderanlagen: Strom-Speicher, E-Ladestation Mold+Rosenburg				18.915,54	18.915,54
	Einzahlungen - Finanzierung - Mittelaufbringung		0,00	0,00	0,00	248.625,79	248.625,79
	Mittel aus Geldfluss aus der operativen Gebarung		0,00	0,00	0,00	94.809,10	94.809,10
	6/8200+829910	Verrechnung zw. operativer Gebarung und Projekten				94.809,10	94.809,10
	Bedarfszuweisungen/KTZ		0,00	0,00	0,00	120.044,41	120.044,41
	6/8200+871000	Gde.-BZ: IVW3 Bedarfszuweisungen				115.000,00	115.000,00
	6/8200+871300	Gde.-BZ: IVW3 Härteausgleich				5.044,41	5.044,41
	Haushaltsrücklagen/Zahlungsmittelreserven		0,00	0,00	0,00	0,00	0,00
	Sonstige Kapitaltransfers und Subventionen		0,00	0,00	0,00	33.772,28	33.772,28
	6/8200+300000	Kapitaltransfers Bund: Strom-Speicher, E-Ladestation				33.772,28	33.772,28
	Darlehen/Innere Darlehen		0,00	0,00	0,00	0,00	0,00
	Finanzierungsleasing		0,00	0,00	0,00	0,00	0,00
	Veräußerung langfristiges Vermögen und Sonstiges		0,00	0,00	0,00	0,00	0,00
Finanzierungsergebnis 1820000			0,00	0,00	0,00	0,00	0,00
	offene Verbindlichkeiten		0,00				
	offene Forderungen		0,00				

Vorhaben	Vorhabensbezeichnung		RA 2025	VA 2025	RA - VA	RA Vorjahre	RA Gesamt
Konto	Bezeichnung						
1840000	Grundbesitz (2020 bis 2099)						
	Auszahlungen - Investitionen - Mittelverwendung		0,00	400.000,00	-400.000,00	0,00	0,00
	 Anschaffungs- oder Herstellungskosten		0,00	400.000,00	-400.000,00	0,00	0,00
	5/8400-001000	Unbebaute Grundstücke (Kauf)		400.000,00	-400.000,00		
	Einzahlungen - Finanzierung - Mittelaufbringung		0,00	-341.200,00	341.200,00	741.199,24	741.199,24
	 Mittel aus Geldfluss aus der operativen Gebarung		0,00	-391.200,00	391.200,00	741.199,24	741.199,24
	5/8400-799000	Zuweisungen Verrechnungsrücklagen: Vorhaben Elektrizitätsversorgung		-400.000,00	400.000,00		
	6/8400+829960	Sonstige Erträge: IST-Übernahme Vorjahr				741.199,24	741.199,24
	6/8400+899000	Entnahmen Verrechnungsrücklagen: Operative Gebarung und Projekte		8.800,00	-8.800,00		
	 Bedarfszuweisungen/KTZ		0,00	0,00	0,00	0,00	0,00
	 Haushaltsrücklagen/Zahlungsmittelreserven		0,00	0,00	0,00	0,00	0,00
	 Sonstige Kapitaltransfers und Subventionen		0,00	0,00	0,00	0,00	0,00
	 Darlehen/Innere Darlehen		0,00	50.000,00	-50.000,00	0,00	0,00
	9999/8401	Kauf FSA Ortszentren		50.000,00	-50.000,00		
	 Finanzierungsleasing		0,00	0,00	0,00	0,00	0,00
	 Veräußerung langfristiges Vermögen und Sonstiges		0,00	0,00	0,00	0,00	0,00
Finanzierungsergebnis 1840000			0,00	-741.200,00	741.200,00	741.199,24	741.199,24
	offene Verbindlichkeiten		0,00				
	offene Forderungen		0,00				

Vorhaben	Vorhabensbezeichnung		RA 2025	VA 2025	RA - VA	RA Vorjahre	RA Gesamt
Konto	Bezeichnung						
1850000	Wasserversorgungsanlagen (2020 bis 2099)						
	Auszahlungen - Investitionen - Mittelverwendung		7.470,00	81.000,00	-73.530,00	256.553,86	264.023,86
	Anschaffungs- oder Herstellungskosten		7.470,00	81.000,00	-73.530,00	256.553,86	264.023,86
5/8500-004000	Wasserbauten: BA10 Brunnen Rosenberg und Umbau Verteilernetz Zaingrub			1.000,00	-1.000,00	234.197,76	234.197,76
5/8500-004100	Wasserbauten: Rosenberg BA11 San. Mantler-Gasse+Sandgrube, BA09 Erschl. Gemeinde		5.976,00		5.976,00	5.903,60	11.879,60
5/8500-004300	Wasserbauten: Mold BA11 Erschl. Amon II		747,00	30.000,00	-29.253,00		747,00
5/8500-004500	Wasserbauten.: Mörtersdorf BA09 Erschl. Fischer					404,62	404,62
5/8500-004600	Wasserbauten.: Zaingrub BA 11 Erschl. Wunderl II		747,00	50.000,00	-49.253,00	16.047,88	16.794,88
	Einzahlungen - Finanzierung - Mittelaufbringung		69.388,00	145.000,00	-75.612,00	-12.620,14	56.767,86
	Mittel aus Geldfluss aus der operativen Gebarung		30.000,00	15.000,00	15.000,00	-84.495,14	-54.495,14
5/8500-729960	Sonstige Aufwendungen: IST-Übernahme Vorjahr					-136.495,14	-136.495,14
6/8500+829910	Verrechnung zw. operativer Gebarung und Projekten					42.000,00	42.000,00
6/8500+899000	Entnahmen Verrechnungsrücklagen: WVA Überschuss		30.000,00	15.000,00	15.000,00	10.000,00	40.000,00
	Bedarfszuweisungen/KTZ		39.388,00	48.000,00	-8.612,00	0,00	39.388,00
6/8500+301000	Kapitaltransfers Land: NÖ WWF (95%)		39.388,00	48.000,00	-8.612,00		39.388,00
	Haushaltsrücklagen/Zahlungsmittelreserven		0,00	0,00	0,00	0,00	0,00
	Sonstige Kapitaltransfers und Subventionen		0,00	82.000,00	-82.000,00	71.875,00	71.875,00
6/8500+300000	Kapitaltransfers Bund: ~23% (90%)			82.000,00	-82.000,00	64.683,00	64.683,00
2/8500+307100	Kap.transfers priv.HH+Org.: Wasseranschlussabgabe					7.192,00	7.192,00
	Darlehen/Innere Darlehen		0,00	0,00	0,00	0,00	0,00
	Finanzierungsleasing		0,00	0,00	0,00	0,00	0,00
	Veräußerung langfristiges Vermögen und Sonstiges		0,00	0,00	0,00	0,00	0,00
Finanzierungsergebnis 1850000			61.918,00	64.000,00	-2.082,00	-269.174,00	-207.256,00
	offene Verbindlichkeiten		0,00				
	offene Forderungen		0,00				

Vorhaben	Vorhabensbezeichnung		RA 2025	VA 2025	RA - VA	RA Vorjahre	RA Gesamt
Konto	Bezeichnung						
1851100	Abwasserbeseitigungsanlagen: Rosenberg (2020 bis 2099)						
	Auszahlungen - Investitionen - Mittelverwendung		21.694,73	1.069.000,00	-1.047.305,27	72.980,55	94.675,28
	Anschaffungs- oder Herstellungskosten		21.694,73	1.069.000,00	-1.047.305,27	72.980,55	94.675,28
	5/8511-004000	Abwasserbauten: BA19 Ern. Kläranlage, Projekt-/ Fördereinr.	10.164,35	1.000.000,00	-989.835,65	47.750,46	57.914,81
	5/8511-004100	Abwasserbauten: BA15 Erschl. Gemeinde				5.441,99	5.441,99
	5/8511-004200	Abwasserbauten: BA18 San. Mantler-Gasse + Sandgrube	6.874,80		6.874,80		6.874,80
	5/8511-004300	Abwasserbauten: BA18 Erschl. Amon II	1.617,60	50.000,00	-48.382,40		1.617,60
	5/8511-004900	Abwasserbauten: BA17 Hochwasser 9/2024	3.037,98	19.000,00	-15.962,02	19.788,10	22.826,08
	Einzahlungen - Finanzierung - Mittelaufbringung		39.880,00	860.000,00	-820.120,00	233.768,50	273.648,50
	Mittel aus Geldfluss aus der operativen Gebarung		35.000,00	0,00	35.000,00	160.000,00	195.000,00
	6/8511+829910	Verrechnung zw. operativer Gebarung und Projekten				145.000,00	145.000,00
	6/8511+899000	Entnahmen Verrechnungsrücklagen: ABA Überschuss Rosenberg+Mold	35.000,00		35.000,00	15.000,00	50.000,00
	Bedarfszuweisungen/KTZ		0,00	425.000,00	-425.000,00	35.304,00	35.304,00
	6/8511+301000	Kapitaltransfers Land: NÖ WWF 40% (95%) für BA15+17		425.000,00	-425.000,00	35.304,00	35.304,00
	Haushaltsrücklagen/Zahlungsmittelreserven		0,00	0,00	0,00	0,00	0,00
	Sonstige Kapitaltransfers und Subventionen		4.880,00	35.000,00	-30.120,00	38.464,50	43.344,50
	6/8511+300000	Kapitaltransfers Bund: IZ ~32% (90%) [AZ für BA17] + HoWa 9/2025	4.880,00	35.000,00	-30.120,00	28.244,00	33.124,00
	2/8511+307100	Kap.transfers priv.HH+Org.: Kanaleinmündungsabgabe				2.077,50	2.077,50
	2/8513+307100	Kap.transfers priv.HH+Org.: Kanaleinmündungsabgabe				8.143,00	8.143,00
	Darlehen/Innere Darlehen		0,00	400.000,00	-400.000,00	0,00	0,00
	9999/85117	ABA Rosenberg BA16:		400.000,00	-400.000,00		
	Finanzierungsleasing		0,00	0,00	0,00	0,00	0,00
	Veräußerung langfristiges Vermögen und Sonstiges		0,00	0,00	0,00	0,00	0,00
Finanzierungsergebnis 1851100			18.185,27	-209.000,00	227.185,27	160.787,95	178.973,22
	offene Verbindlichkeiten		0,00				
	offene Forderungen		0,00				

Vorhaben	Vorhabensbezeichnung		RA 2025	VA 2025	RA - VA	RA Vorjahre	RA Gesamt
Konto	Bezeichnung						
1851600	Abwasserbeseitigungsanlagen: Mörtersdorf-Zaingrub (2020 bis 2099)						
	Auszahlungen - Investitionen - Mittelverwendung		1.617,60	90.000,00	-88.382,40	26.363,20	27.980,80
	Anschaffungs- oder Herstellungskosten		1.617,60	90.000,00	-88.382,40	26.363,20	27.980,80
	5/8516-004000	Abwasserbauten: BA Neu Erschl. Wunderl II	1.617,60	75.000,00	-73.382,40	26.363,20	27.980,80
	5/8516-050000	Sonderanlagen: Strom-Speicher Kläranlage		15.000,00	-15.000,00		
	Einzahlungen - Finanzierung - Mittelaufbringung		0,00	37.000,00	-37.000,00	-70.315,54	-70.315,54
	Mittel aus Geldfluss aus der operativen Gebarung		0,00	0,00	0,00	-82.228,54	-82.228,54
	5/8516-729960	Sonstige Aufwendungen: IST-Übernahme Vorjahr				-109.728,54	-109.728,54
	6/8516+829910	Verrechnung zw. operativer Gebarung und Projekten				27.500,00	27.500,00
	Bedarfszuweisungen/KTZ		0,00	7.000,00	-7.000,00	11.913,00	11.913,00
	6/8516+301000	Kapitaltransfers Land: NÖ WWF IZ (95%)		7.000,00	-7.000,00	11.913,00	11.913,00
	Haushaltsrücklagen/Zahlungsmittelreserven		0,00	0,00	0,00	0,00	0,00
	Sonstige Kapitaltransfers und Subventionen		0,00	30.000,00	-30.000,00	0,00	0,00
	6/8516+300000	Kapitaltransfers Bund: IZ ~32% (90%) + Speicher-Förderung		30.000,00	-30.000,00		
	Darlehen/Innere Darlehen		0,00	0,00	0,00	0,00	0,00
	Finanzierungsleasing		0,00	0,00	0,00	0,00	0,00
	Veräußerung langfristiges Vermögen und Sonstiges		0,00	0,00	0,00	0,00	0,00
Finanzierungsergebnis 1851600			-1.617,60	-53.000,00	51.382,40	-96.678,74	-98.296,34
	offene Verbindlichkeiten		0,00				
	offene Forderungen		0,00				

Vorhaben	Vorhabensbezeichnung		RA 2025	VA 2025	RA - VA	RA Vorjahre	RA Gesamt
Konto	Bezeichnung						
1870000	Elektrizitätsversorgung (2025 bis 9999)						
	Auszahlungen - Investitionen - Mittelverwendung		0,00	400.000,00	-400.000,00	0,00	0,00
	Anschaffungs- oder Herstellungskosten		0,00	400.000,00	-400.000,00	0,00	0,00
	5/8700-050000	Sonderanlagen: PV-Anlage Mold		400.000,00	-400.000,00		
	Einzahlungen - Finanzierung - Mittelaufbringung		0,00	400.000,00	-400.000,00	0,00	0,00
	Mittel aus Geldfluss aus der operativen Gebarung		0,00	400.000,00	-400.000,00	0,00	0,00
	6/8700+899000	Entnahmen Verrechnungsrücklagen: Operative Gebarung und Projekte		400.000,00	-400.000,00		
	Bedarfszuweisungen/KTZ		0,00	0,00	0,00	0,00	0,00
	Haushaltsrücklagen/Zahlungsmittelreserven		0,00	0,00	0,00	0,00	0,00
	Sonstige Kapitaltransfers und Subventionen		0,00	0,00	0,00	0,00	0,00
	Darlehen/Innere Darlehen		0,00	0,00	0,00	0,00	0,00
	Finanzierungsleasing		0,00	0,00	0,00	0,00	0,00
	Veräußerung langfristiges Vermögen und Sonstiges		0,00	0,00	0,00	0,00	0,00
Finanzierungsergebnis 1870000			0,00	0,00	0,00	0,00	0,00
	offene Verbindlichkeiten		0,00				
	offene Forderungen		0,00				

Salden Finanzierungsergebnisse		RA 2025	VA 2025	RA - VA	RA Vorjahre	RA Gesamt
2000000	Sonstige Investitionen (2020 bis 2099)					
	Auszahlungen - Investitionen - Mittelverwendung	25.559,05	24.400,00	1.159,05	141.416,18	166.975,23
	Einzahlungen - Finanzierung - Mittelherkunft	54.312,50	40.000,00	14.312,50	391.895,92	446.208,42
		28.753,45	15.600,00	13.153,45	250.479,74	279.233,19
	offene Verbindlichkeiten	0,00				
	offene Forderungen	0,00				
Saldo Sonstige Investitionen		28.753,45	15.600,00	13.153,45	250.479,74	279.233,19
	offene Verbindlichkeiten	0,00				
	offene Forderungen	0,00				

Salden Finanzierungsergebnisse		RA 2025	VA 2025	RA - VA	RA Vorjahre	RA Gesamt
1029000	Amtsgebäude (2020 bis 2099)					
	Auszahlungen - Investitionen - Mittelverwendung	58.202,27	600.000,00	-541.797,73	10.104,70	68.306,97
	Einzahlungen - Finanzierung - Mittelherkunft	303.600,00	590.100,00	-286.500,00	20.000,00	323.600,00
		245.397,73	-9.900,00	255.297,73	9.895,30	255.293,03
	offene Verbindlichkeiten	0,00				
	offene Forderungen	0,00				
1163000	Freiwillige Feuerwehren allgemein (2024 bis 2099)					
	Auszahlungen - Investitionen - Mittelverwendung	518.649,12	618.000,00	-99.350,88	0,00	518.649,12
	Einzahlungen - Finanzierung - Mittelherkunft	255.936,72	468.000,00	-212.063,28	150.000,00	405.936,72
		-262.712,40	-150.000,00	-112.712,40	150.000,00	-112.712,40
	offene Verbindlichkeiten	0,00				
	offene Forderungen	0,00				
1163900	FF Förderung Umsatzsteuer Fahrzeuge (2024 bis 2099)					
	Auszahlungen - Investitionen - Mittelverwendung	0,00	0,00	0,00	0,00	0,00
	Einzahlungen - Finanzierung - Mittelherkunft	0,00	0,00	0,00	0,00	0,00
		0,00	0,00	0,00	0,00	0,00
	offene Verbindlichkeiten	0,00				
	offene Forderungen	0,00				
1240000	Kindergarten (2020 bis 2099)					
	Auszahlungen - Investitionen - Mittelverwendung	27.295,83	0,00	27.295,83	1.373.234,18	1.400.530,01
	Einzahlungen - Finanzierung - Mittelherkunft	327.295,83	735.000,00	-407.704,17	1.073.234,18	1.400.530,01
		300.000,00	735.000,00	-435.000,00	-300.000,00	0,00
	offene Verbindlichkeiten	0,00				
	offene Forderungen	0,00				
1612000	Gemeindestraßenbau (2020 bis 2099)					
	Auszahlungen - Investitionen - Mittelverwendung	174.092,90	680.000,00	-505.907,10	631.819,18	805.912,08
	Einzahlungen - Finanzierung - Mittelherkunft	38.500,00	300.000,00	-261.500,00	1.028.925,42	1.067.425,42
		-135.592,90	-380.000,00	244.407,10	397.106,24	261.513,34
	offene Verbindlichkeiten	0,00				
	offene Forderungen	0,00				
1639000	Schutzwasserbau Mold: BA01 Nord (2020 bis 2099)					
	Auszahlungen - Investitionen - Mittelverwendung	0,00	27.300,00	-27.300,00	2.691,41	2.691,41
	Einzahlungen - Finanzierung - Mittelherkunft	0,00	30.000,00	-30.000,00	0,00	0,00
		0,00	2.700,00	-2.700,00	-2.691,41	-2.691,41
	offene Verbindlichkeiten	0,00				
	offene Forderungen	0,00				

Salden Finanzierungsergebnisse		RA 2025	VA 2025	RA - VA	RA Vorjahre	RA Gesamt
1639300	Schutzwasserbau Mold: BA02 Süd (2020 bis 2099)					
	Auszahlungen - Investitionen - Mittelverwendung	0,00	505.300,00	-505.300,00	97.675,00	97.675,00
	Einzahlungen - Finanzierung - Mittelherkunft	36.451,00	563.500,00	-527.049,00	3.000,00	39.451,00
		36.451,00	58.200,00	-21.749,00	-94.675,00	-58.224,00
	offene Verbindlichkeiten	0,00				
	offene Forderungen	0,00				
1710000	Land- und forstwirtschaftl. Wegebau (2020 bis 2099)					
	Auszahlungen - Investitionen - Mittelverwendung	131.305,17	194.000,00	-62.694,83	305.843,97	437.149,14
	Einzahlungen - Finanzierung - Mittelherkunft	131.305,17	194.000,00	-62.694,83	305.843,97	437.149,14
		0,00	0,00	0,00	0,00	0,00
	offene Verbindlichkeiten	0,00				
	offene Forderungen	0,00				
1771000	Maßn. zur Förderung d. Fremdenverk. (2020 bis 2099)					
	Auszahlungen - Investitionen - Mittelverwendung	94.494,17	150.000,00	-55.505,83	5.583,71	100.077,88
	Einzahlungen - Finanzierung - Mittelherkunft	0,00	150.000,00	-150.000,00	5.583,71	5.583,71
		-94.494,17	0,00	-94.494,17	0,00	-94.494,17
	offene Verbindlichkeiten	0,00				
	offene Forderungen	0,00				
1820000	Wirtschaftshof (2020 bis 2025)					
	Auszahlungen - Investitionen - Mittelverwendung	0,00	0,00	0,00	248.625,79	248.625,79
	Einzahlungen - Finanzierung - Mittelherkunft	0,00	0,00	0,00	248.625,79	248.625,79
		0,00	0,00	0,00	0,00	0,00
	offene Verbindlichkeiten	0,00				
	offene Forderungen	0,00				
1840000	Grundbesitz (2020 bis 2099)					
	Auszahlungen - Investitionen - Mittelverwendung	0,00	400.000,00	-400.000,00	0,00	0,00
	Einzahlungen - Finanzierung - Mittelherkunft	0,00	-341.200,00	341.200,00	741.199,24	741.199,24
		0,00	-741.200,00	741.200,00	741.199,24	741.199,24
	offene Verbindlichkeiten	0,00				
	offene Forderungen	0,00				
1850000	Wasserversorgungsanlagen (2020 bis 2099)					
	Auszahlungen - Investitionen - Mittelverwendung	7.470,00	81.000,00	-73.530,00	256.553,86	264.023,86
	Einzahlungen - Finanzierung - Mittelherkunft	69.388,00	145.000,00	-75.612,00	-12.620,14	56.767,86
		61.918,00	64.000,00	-2.082,00	-269.174,00	-207.256,00
	offene Verbindlichkeiten	0,00				
	offene Forderungen	0,00				

Salden Finanzierungsergebnisse	RA 2025	VA 2025	RA - VA	RA Vorjahre	RA Gesamt
1851100 Abwasserbeseitigungsanlagen: Rosenberg (2020 bis 2099)					
Auszahlungen - Investitionen - Mittelverwendung	21.694,73	1.069.000,00	-1.047.305,27	72.980,55	94.675,28
Einzahlungen - Finanzierung - Mittelherkunft	39.880,00	860.000,00	-820.120,00	233.768,50	273.648,50
	18.185,27	-209.000,00	227.185,27	160.787,95	178.973,22
offene Verbindlichkeiten	0,00				
offene Forderungen	0,00				
1851600 Abwasserbeseitigungsanlagen: Mörtersdorf-Zaingrub (2020 bis 2099)					
Auszahlungen - Investitionen - Mittelverwendung	1.617,60	90.000,00	-88.382,40	26.363,20	27.980,80
Einzahlungen - Finanzierung - Mittelherkunft	0,00	37.000,00	-37.000,00	-70.315,54	-70.315,54
	-1.617,60	-53.000,00	51.382,40	-96.678,74	-98.296,34
offene Verbindlichkeiten	0,00				
offene Forderungen	0,00				
1870000 Elektrizitätsversorgung (2025 bis 9999)					
Auszahlungen - Investitionen - Mittelverwendung	0,00	400.000,00	-400.000,00	0,00	0,00
Einzahlungen - Finanzierung - Mittelherkunft	0,00	400.000,00	-400.000,00	0,00	0,00
	0,00	0,00	0,00	0,00	0,00
offene Verbindlichkeiten	0,00				
offene Forderungen	0,00				
Saldo Investive Einzelvorhaben	167.534,93	-683.200,00	850.734,93	695.769,58	863.304,51
offene Verbindlichkeiten	0,00				
offene Forderungen	0,00				
Saldo der gesamten Investitionstätigkeit	196.288,38	-667.600,00	863.888,38	946.249,32	1.142.537,70
offene Verbindlichkeiten	0,00				
offene Forderungen	0,00				

Konto	Bezeichnung	Saldo Brutto 31.12.2024	Saldo Brutto 31.12.2025	Netto	USt
840000	Grundbesitz (o. bes. Zweckwidmung)				
2/8400+811100	Miet+Pachterträge: Sonstiger Pacht	-20,00	0,00	0,00	0,00
	Summe 840000 Grundbesitz (o. bes. Zweckwidmung)	-20,00	0,00	0,00	0,00
850000	WVA Rosenberg-Mold				
2/8500+852000	Ben.geb. f. Gde.einr.: Wasserbezugsgebühr	8.679,70	8.180,92	7.437,22	743,70
2/8500+852100	Ben.geb. f. Gde.einr.: Wasserbereitstellungsgebühr	599,72	570,90	519,00	51,90
	Summe 850000 WVA Rosenberg-Mold	9.279,42	8.751,82	7.956,22	795,60
851100	ABA Rosenberg				
2/8511+852000	Ben.geb. f. Gde.einr.: Kanalbenützungsg Gebühr	1.009,43	872,12	792,86	79,26
	Summe 851100 ABA Rosenberg	1.009,43	872,12	792,86	79,26
851300	ABA Mold				
2/8513+852000	Ben.geb. f. Gde.einr.: Kanalbenützungsg Gebühr	1.586,59	3.454,74	3.140,67	314,07
	Summe 851300 ABA Mold	1.586,59	3.454,74	3.140,67	314,07
851600	ABA Mörtersdorf-Zaingrub				
2/8516+852000	Ben.geb. f. Gde.einr.: Kanalbenützungsg Gebühr	256,39	318,60	289,64	28,96
	Summe 851600 ABA Mörtersdorf-Zaingrub	256,39	318,60	289,64	28,96
920000	Ausschließliche Gemeindeabgaben				
2/9200+830000	Grundsteuer A - land-/forstw. Betr.	-400,58	-400,68	-400,68	0,00
2/9200+831000	Grundsteuer B - sonst. Grundstücke	1.557,87	966,95	966,95	0,00
2/9200+838000	Abgaben für das Halten von Tieren	87,17	-21,91	-21,91	0,00
2/9200+849000	Nebenansprüche	211,44	359,63	359,63	0,00
	Summe 920000 Ausschließliche Gemeindeabgaben	1.455,90	903,99	903,99	0,00
	Gesamt	Brutto 31.12.2024	Brutto 31.12.2025	Netto	USt
		13.567,73	14.301,27	13.083,38	1.217,89
		Einnahmen	14.301,27	13.083,38	1.217,89
		Ausgaben	0,00	0,00	0,00

Forderungen

Konto	Bezeichnung	Saldo lt. Konto 31.12.2024	Saldo lt. Konto 31.12.2025	Offen	Differenz
230000	Kurzfristige Forderungen aus Lieferungen und Leistungen	-20,00	0,00	0,00	0,00
231000	Langfristige Forderungen aus Lieferungen und Leistungen	0,00	0,00	0,00	0,00
233000	Forderungen aus Abgaben	13.587,73	14.301,27	14.301,27	0,00
Summe		13.567,73	14.301,27	14.301,27	0,00

Forderungen nach Vorhabenscode

Konto	Bezeichnung	ohne Vorhabenscode	mit Vorhabenscode 1	mit Vorhabencodes 2 - 5	VUG	USt	Gesamt
230000	Kurzfristige Forderungen aus Lieferungen und Leistungen	0,00	0,00	0,00	0,00	0,00	0,00
231000	Langfristige Forderungen aus Lieferungen und Leistungen	0,00	0,00	0,00	0,00	0,00	0,00
233000	Forderungen aus Abgaben	13.083,38	0,00	0,00	0,00	1.217,89	14.301,27
Summe		13.083,38	0,00	0,00	0,00	1.217,89	14.301,27

Verbindlichkeiten

Konto	Bezeichnung	Saldo lt. Konto 31.12.2024	Saldo lt. Konto 31.12.2025	Offen	Differenz
331000	Kurzfristige Verbindlichkeiten aus Lieferungen und Leistungen	0,00	0,00	0,00	0,00
332000	Langfristige Verbindlichkeiten aus Lieferungen und Leistungen	0,00	0,00	0,00	0,00
333000	Kurzfristige Verbindlichkeiten aus Abgaben	0,00	0,00	0,00	0,00
Summe		0,00	0,00	0,00	0,00

Verbindlichkeiten nach Vorhabenscode

Konto	Bezeichnung	ohne Vorhabenscode	mit Vorhabenscode 1	mit Vorhabencodes 2 - 5	VUG	USt	Gesamt
331000	Kurzfristige Verbindlichkeiten aus Lieferungen und Leistungen	0,00	0,00	0,00	0,00	0,00	0,00
332000	Langfristige Verbindlichkeiten aus Lieferungen und Leistungen	0,00	0,00	0,00	0,00	0,00	0,00
333000	Kurzfristige Verbindlichkeiten aus Abgaben	0,00	0,00	0,00	0,00	0,00	0,00
Summe		0,00	0,00	0,00	0,00	0,00	0,00

Verwendungszweig (NÖ GBedG 2025)	Verwendung (NÖ GBedG 2025)	Bezeichnung des Dienstzweiges (GBDO/GVBG)	Dienstzweig Nr. / Tätigkeitsprofil (GBDO/GVBG) / (NÖ GBedG 2025)	Zahl der Dienstposten	Verwendungs- bzw. Entlohnungsgruppe (GBDO/GVBG) / (NÖ GBedG 2025)		Zahl der Funktionsdienstposten	Art des Funktionsdienstpostens (§ 2 Abs. 3 lit. a - d GBDO) / (§ 6 Abs. 3 Z 1 - 4 NÖ GBedG 2025)		Funktionsdienstposten			Hinweis
					Bezeichnung	Funktionsgruppe (GBDO/GVBG) / (NÖ GBedG 2025)		Personalzulage					
Verwaltungsdienst	Gehobener Dienst	Gehobener Verwaltungsdienst	56 / 4.2.	1	6 / V2		1	a / 1	Leitender Gemeindebediensteter	8 /	ja		
Verwaltungsdienst	Fachdienst	Verwaltungsfachdienst	71 / 4.1.	3	5 / V1			/		/			
Technischer Dienst	Fachdienst	Facharbeiter	2 / 3.1.	2	5 / T1			/		/			
Elementar- und sozialpädagogischer Dienst	Fachdienst	Kindergartenhilfsdienst	12 / 7.1.	5	3 / P1			/		/			
Hilfsdienst	Hilfsdienst	Hilfsdienst	17 / 1.1.	2	1 / A1			/		/			
			/		/			/		/			
			/		/			/		/			
			/		/			/		/			

Gruppe	Abschnitt	Ansatz	Vertragsbedienstete I 510000 - 510999	Vertragsbedienstete II 511000 - 511999	Arbeiter ganzjährig beschäftigt 521000 - 521999	Arbeiter nicht ganzjährig beschäftigt 523000 - 523999	DGB für Finanzamt (FLAB) 580000 - 580999	Leistungen aus der Selbstträgerschaft 582000 - 582999	Gesamtsumme
0	01	0100 Zentralamt: Gemeindeamt Rosenburg	172.757,07		2.728,45		6.447,29	31.038,50	212.971,31
		Summe Gruppe 0	172.757,07		2.728,45		6.447,29	31.038,50	212.971,31
2	24	2400 Kindergarten und Tagesbetreuungseinrichtung Mold		119.703,26		211,20	4.409,08	25.385,66	149.709,20
		Summe Gruppe 2		119.703,26		211,20	4.409,08	25.385,66	149.709,20
8	82	8200 Wirtschaftshof: Rosenburg+Mold		94.002,04	3.536,55		3.592,76	19.893,38	121.024,73
		Summe Gruppe 8		94.002,04	3.536,55		3.592,76	19.893,38	121.024,73
		Summe gesamt	172.757,07	213.705,30	6.265,00	211,20	14.449,13	76.317,54	483.705,24

Gruppe 1 - gesamt	Dienstverhältnis zu Gemeinde, dienstleistend in einer Dienststelle, bezahlt aus dem Budget von Gemeinde		Personalaufwendungen				
	Köpfe ³⁾	VBÄ ³⁾	davon melden Gemeinden optional				gesamt
Bezüge (Unterklasse 50-52)			Nebengebühren (Unterklasse 56)	Dienstgeber- beiträge (Unterklasse 58)	Weitere Aufwendungen	Kontenklasse 5 ²⁾	
Beamtinnen und Beamte	k.A.	k.A.	0,00				
Vertragsbedienstete	13,00	7,68	386.462,37				
KV-Bedienstete (Kollektivvertrag)	k.A.	k.A.	6.476,20				
Nicht zuordenbar	k.A.	k.A.					
Summe	13,00	7,68	392.938,57	0,00	90.766,67	0,00	483.705,24
darunter (Teilmengen der Gruppe 1)			Länder und Gemeinden melden optional				
	Köpfe ³⁾	VBÄ ³⁾	Bezüge (Unterklasse 50-52)	Nebengebühren (Unterklasse 56)	Dienstgeber- beiträge (Unterklasse 58)	Weitere Aufwendungen	Kontenklasse 5 ²⁾
Musikschullehrerinnen und -lehrer	k.A.	k.A.					
Elementarpädagoginnen und -pädagogen	k.A.	k.A.					
Bedienstete nicht-ausgliederter Krankenanstalten	k.A.	k.A.					
Lehrlinge	k.A.	k.A.					
Summe	k.A.	k.A.					

Gruppe 2 - gesamt	Dienstverhältnis zu Gemeinde, nicht dienstleistend bei Gemeinde ¹⁾ , bezahlt aus dem Budget von Gemeinde		Personalaufwendungen				
	Köpfe ³⁾	VBÄ ³⁾	davon melden Gemeinden optional				gesamt
Bezüge (Unterklasse 50-52)			Nebengebühren (Unterklasse 56)	Dienstgeberbeiträge (Unterklasse 58)	Weitere Aufwendungen	Kontenklasse 5 ²⁾	
Beamtinnen und Beamte	k.A.	k.A.					
Vertragsbedienstete	k.A.	k.A.					
Nicht zuordenbar	k.A.	k.A.					
Summe	k.A.	k.A.					

Beamtinnen und Beamte - Pensionistinnen und Pensionisten zum 31.12.2025			
	Köpfe ³⁾	Ø-Pensionshöhe / Mt. ⁴⁾	
Ruhegenussbezieherinnen und -bezieher	k.A.		
Hinterbliebene ⁵⁾	k.A.		
Neue Ruhegenussbezieherinnen und -bezieher im Bezugsjahr 2025			
	Köpfe ³⁾	Ø-Pensionsantrittsalter	Ø-Pensionshöhe / Mt. ⁴⁾
Alterspension ⁶⁾	k.A.		
Dienstunfähigkeit ⁷⁾	k.A.		
vorzeitige Pensionierung mit Abschlag ⁸⁾	k.A.		
vorzeitige Pensionierung ohne Abschlag ⁹⁾	k.A.		
Pensionierungen gesamt	k.A.	0,0	0,0
Gesamter Pensionsaufwand für das Bezugsjahr 2025	0,00		
<p>1) gemäß den Vorgaben in Artikel 14 Abs. 2 lit. c ÖStP 2012 2) Personalrückstellungen und Sachbezüge sind in diese Anlage nicht aufzunehmen 3) Aus Datenschutzgründen wird dieses Feld erst ab 6 betroffenen Personen ausgewiesen 4) Durchschnittspension im Dezember laut Personalstatistik-Festlegungen ohne Sonderzahlungen, ohne Pflegegeld und ohne sonstige Transferleistungen; brutto 5) Witwen-, Witwer-, Waisenversorgungsbezüge und vergleichbare Leistungen 6) Ruhebezüge aufgrund eines Übertritts in den Ruhestand oder einer vergleichbaren Regelung iSd § 13 BDG 1979 7) Ruhebezüge aufgrund einer Ruhestandsversetzung wegen dauernder Dienstunfähigkeit iSd § 14 BDG 1979 8) Ruhebezüge aufgrund einer vorzeitigen Ruhestandsversetzung mit Abschlag iSd §§ 15b, 15c oder 236d BDG 1979 9) Ruhebezüge aufgrund einer vorzeitigen Ruhestandsversetzung ohne Abschlag 10) Inkl. Musikschullehrerinnen und -lehrer sowie Elementarpädagoginnen und -pädagogen 11) Darunter sind Personalgestellungen bei Beteiligungen iSd § 23 VRV 2015 sowie sonstige Personalgestellungen, zB bei anderen Gebietskörperschaften und Körperschaften öffentlichen Rechts zu verstehen.</p>			

Haushaltskonto	Bezeichnung Ansatz	Bezeichnung Post	Summe Einzahlungen	Summe Auszahlungen
Transferzahlungen von/an Bund, Bundesfonds, Bundeskammern				
	Gesamtsumme Transferzahlungen von/an Bund, Bundesfonds, Bundeskammern		151.816,04	0,00
	Summe Kapitaltransfers		58.436,50	0,00
	Summe Transfers		93.379,54	0,00
2/8500+860200	WVA Rosenberg-Mold	Transfers Bund (k.Inv.): Zinsenzuschuss	2.423,53	
2/8500+860300	WVA Rosenberg-Mold	Transfers Bund (k.Inv.): Zinsenzuschuss (fiktiv, ohne Darlehen)	142,16	
2/8511+860200	ABA Rosenberg	Transfers Bund (k.Inv.): Zinsenzuschuss	2.204,86	
2/8513+860200	ABA Mold	Transfers Bund (k.Inv.): Zinsenzuschuss	8.934,72	
2/8516+860200	ABA Mörtersdorf-Zaingrub	Transfers Bund (k.Inv.): Annuitätenzuschuss über Darlehen	47.826,27	
2/9410+860000	Sonstige Finanzausweisungen nach dem FAG	Transfers Bund (k.Inv.): § 25 + § 26 FAG 2024 Stärkung Finanzkraft + Strukturfonds	7.787,00	
2/9410+860100	Sonstige Finanzausweisungen nach dem FAG	Transfers Bund (k.Inv.): § 28 FAG 2024	24.061,00	
6/1630+300742	Freiwillige Feuerwehren	Kapitaltransfers Bund: KIP 2025-2028 62.765,85	15.056,50	
6/6120+300000	Gemeindestraßen	Kapitaltransfers Bund: Kat.fonds 50% HoWa-Schäden 2024-9	38.500,00	
6/8511+300000	ABA Rosenberg	Kapitaltransfers Bund: IZ ~32% (90%) [AZ für BA17] + HoWa 9/2025	4.880,00	

Haushaltskonto	Bezeichnung Ansatz	Bezeichnung Post	Summe Einzahlungen	Summe Auszahlungen
Transferzahlungen von/an Länder, Landesfonds, Landeskammern				
Gesamtsumme Transferzahlungen von/an Länder, Landesfonds, Landeskammern			590.528,03	250.222,81
Summe Kapitaltransfers			102.600,00	0,00
Summe Transfers			487.928,03	250.222,81
2/2400+861100	Kindergarten und Tagesbetreuungseinrichtung Mold	Transfers Land (k.Inv.): § 23/1 FAG 2024 Zukunftsfonds 2024-2027 3 Gruppen	63.662,79	
2/2400+861300	Kindergarten und Tagesbetreuungseinrichtung Mold	Transfers Land (k.Inv.): Zinsenzuschuss fiktiv 2011-25/26 + 2025-2039	48.812,87	
2/4190+861000	Allg.öff.Wohlf./Sonst. Einr.+Maßn.: Sozialhilfe	Transfers Land (k.Inv.): 2025 Teil-Guthaben aus Landestopf	27.901,52	
2/5620+861000	Krankenanst. anderer Rechtsträger: Sprengelbeiträge	Transfers Land (k.Inv.): NÖ GUG 2025-2027 (bis 2024: 946+861)	3.431,87	
2/8200+861200	Wirtschaftshof: Rosenberg+Mold	Transfers Land (k.Inv.): Zinsenzuschuss	2.235,38	
2/9210+861000	Zwischen Ländern und Gemeinden geteilte Abgaben	Transfers Land (k.Inv.): Vergütung IB-Entfall ua.	4.402,92	
2/9400+861000	Bedarfszuweisungen	Transfers Land (k.Inv.): BZ aus Garantiebeträg § 26 FAG 2017	2.480,68	
6/0290+301000	Amtsgebäude: Mold und Zaingrub	Kapitaltransfers Land: RU3 + GS5-JF	3.600,00	
6/0290+871000	Amtsgebäude: Mold und Zaingrub	Gde.-BZ: IVW3 Bedarfszuweisungen	300.000,00	
6/1630+301000	Freiwillige Feuerwehren	Kapitalstransers Land: IVW4 50% USt.	25.000,00	
6/1630+301300	Freiwillige Feuerwehren	Kapitalstransers Land: IVW4 für HLF2 Mold	74.000,00	
6/1630+871000	Freiwillige Feuerwehren	Gde.-BZ: IVW3 50% USt.	25.000,00	
6/7100+871000	Land- und forstwirtschaftl. Wegebau	Gde.-BZ: IVW3 25%/22,5%	10.000,00	
1/4190-751000	Allg.öff.Wohlf./Sonst. Einr.+Maßn.: Sozialhilfe	Transfers Land (k.Inv.): SH Wohnsitzgemeinde-Beitrag		20.261,38
1/4190-751100	Allg.öff.Wohlf./Sonst. Einr.+Maßn.: Sozialhilfe	Transfers Land (k.Inv.): Sozialhilfeumlage		189.848,44
1/4390-751000	Jugendwohlfahrt: Sonst. Einr.+Maßn.	Transfers Land (k.Inv.): Kinder+Jugendhilfe-Umlage + Pfingstsammlung		36.261,43
1/5100-751000	Medizinische Bereichsversorgung	Transfers Land (k.Inv.): Pensionsverband gemäß § 48 NÖ GÄG		3.851,56

Haushaltskonto	Bezeichnung Ansatz	Bezeichnung Post	Summe Einzahlungen	Summe Auszahlungen
Transferzahlungen von/an Gemeinden, Gemeindeverbände, Gemeindefonds				
Gesamtsumme Transferzahlungen von/an Gemeinden, Gemeindeverbände, Gemeindefonds			0,00	478.721,86
Summe Kapitaltransfers			0,00	0,00
Summe Transfers			0,00	478.721,86
1/0220-752000	Standesamts und Staatsbürgerschaft: Verband Horn	Transfers Gemeinde (k.Inv.): Standesamts-Verband		10.628,44
1/2113-752000	Volksschule Gars am Kamp	Transfers Gemeinde (k.Inv.): VS Gars am Kamp		7.078,00
1/2114-752000	Volksschule Horn	Transfers Gemeinden (k.Inv.): VS Horn		11.845,55
1/2115-752000	Volksschule Altenburg	Transfers Gemeinde (k.Inv.): VS Altenburg		26.715,10
1/2121-752000	Mittelschule Gars am Kamp	Transfers Gemeinde (k.Inv.): Mittelschulgde. Gars/K.		19.264,80
1/2122-752000	Mittelschule Horn	Transfers Gemeinde (k.Inv.): Mittelschulgde. Horn		49.351,51
1/2123-752000	Mittelschule Eggenburg	Transfers Gemeinde (k.Inv.): Mittelschulgde. Eggenburg		7.615,10
1/2125-752000	Mittelschule Hollabrunn	Transfers Gemeinde (k.Inv.): Mittelschulgde. Hollabrunn		1.900,00
1/2130-752000	Sonderschule Horn	Transfers Gemeinde (k.Inv.): SS-Gde. Horn		19.822,50
1/2140-752000	Polytechnische Schule Horn	Transfers Gemeinde (k.Inv.): Schulgde.d.Polyt.S.Horn		11.594,40
1/3200-752000	Ausbildung in Musik und darstellender Kunst	Transfers Gemeinde (k.Inv.): Musikschule Horn		18.029,65
1/5620-752000	Krankenanst. anderer Rechtsträger: Sprengelbeiträge	Transfers Gemeinde (k.Inv.): NÖKAS		291.341,81
1/6310-752000	Konkurrenzgewässer	Transfers Gemeinde (k.Inv.): Taffa-Wasserverband		3.521,00
1/6310-752100	Konkurrenzgewässer	Transfers Gemeinde (k.Inv.): Kamp Oberlauf-Wasserverband		14,00
Transferzahlungen von/an Sozialversicherungsträger				
Gesamtsumme Transferzahlungen von/an Sozialversicherungsträger			0,00	0,00
Summe Kapitaltransfers			0,00	0,00
Summe Transfers			0,00	0,00
Transferzahlungen von/an sonst. Träger des öffentlichen Rechts				
Gesamtsumme Transferzahlungen von/an sonst. Träger des öffentlichen Rechts			0,00	0,00
Summe Kapitaltransfers			0,00	0,00
Summe Transfers			0,00	0,00
Gesamtsumme			742.344,07	728.944,67

Haushaltsrücklagen			Rücklagenstand			Rücklagenstand	Zahlungsmittelreserven		
Nr.	Verwendungszweck	Ansatz	31.12.2024	Zuführungen	Entnahmen	31.12.2025	31.12.2024	31.12.2025	Konto-/Sparbuchnummer
8/9990934/00001	Rücklage (früher 3) Abfertigung (en): 28.02.2011 (für Altverträge ohne Mitarbeitervorsorgekassa)	912000	38.821,17	47,66		38.868,83	38.821,17	38.868,83	ZW 801 294801
8/9990934/00002	Rücklage Wohnung Mold 30: 20.02.2017 Kaution Brenner	846000	1.809,75			1.809,75	1.809,75	1.809,75	ZW 802 294802 AT56 2022 1072 1035 2568
Zweckgebundene Haushaltsrücklagen			40.630,92	47,66	0,00	40.678,58	40.630,92	40.678,58	
8/9990935/00001	Rücklage Haushalt allgemein 1 (SPK): 13.02.1997	912000	3,65			3,65	3,65	3,65	ZW 803 295801 AT16 2022 1000 1197 0290
Allgemeine Haushaltsrücklagen			3,65	0,00	0,00	3,65	3,65	3,65	
8/9997935/00001	Haushaltspotential Rücklage (ohne Zahlungsmittelreserve)	990000	919.464,21		7.294,38	912.169,83			
Hauhshaltspotential Rücklage			919.464,21	0,00	7.294,38	912.169,83	0,00	0,00	
Gesamtsummen			960.098,78	47,66	7.294,38	952.852,06	40.634,57	40.682,23	

Kontonummer Darlehensnr.	Ansatz	Darlehensgeber/Staat Aktenzahl	Verwendungszweck Genehmigungsdatum/-vermerk	Beschluss- Datum	Zinssatz	Währung	Laufzeit Zinsindikator
1. Darlehen für Investitionszwecke							
1.1. ... von Trägern des öffentlichen Rechts							
1.1.1. ... von Bund, Bundesfonds, Bundeskammern							
1.1.2. ... von Ländern, Landesfonds, Landeskammern							
1005	8500	NÖ Wasserwirtschaftsfonds/AT	WVA BA06.; 2033-2038 Mold: San.+Erw. ON Mold, Zins kapitalisiert! WWF-30603006	03.07.2008	1,000%	EUR	01.01.2008 -
201		6025-16148 OHH kap.Zins., AOHH Zug.	11.06.2008/Vorzeitige Rückzahlung möglich!	WVA Rosenberg-Mold			31.12.2038
1005	8511	NÖ Wasserwirtschaftsfonds/AT	ABA Rosenberg BA10.; 2031-2036 Erw. RH-Siedl.+Hauerhaus, Zins kapitalisiert! WWF-30214010	04.04.2006	1,000%	EUR	01.01.2006 -
214		6025-11545	/Vorzeitige Rückzahlung möglich!	ABA Rosenberg			31.12.2036
1005	8511	NÖ Wasserwirtschaftsfonds/AT	ABA Rosenberg BA13.; 2036-2041 Erw. Hofmühle+Hammerschmiede, Zins kapitalisiert! WWF-30214012		1,000%	EUR	01.01.2010 -
216		6025-19929 OHH kap.Zins., AOHH Zug.	~Vorzeitige Rückzahlung möglich!	ABA Rosenberg			31.12.2041
1005	8513	NÖ Wasserwirtschaftsfonds/AT	ABA Mold BA12.; 2033-2038 San.MW+Err.RW+Err.SW Pivonka-Weg, Zins kapitalisiert! WWF-30214012	03.07.2008	1,000%	EUR	01.01.2008 -
235		6025-16121 OHH kap.Zins., AOHH Zug.	11.06.2008/Vorzeitige Rückzahlung möglich!	ABA Mold			31.12.2038
1.1.3. ... von Gemeinden, Gemeindeverbänden, Gemeindefonds							
1.1.4. ... von Sozialversicherungsträgern							
1.1.5. ... von sonstigen Trägern des öffentlichen Rechts							
1.2. ... von Beteiligungen der Gebietskörperschaft (ohne Finanzunternehmen)							
1.3. ... von Unternehmen (ohne Beteiligungen und ohne Finanzunternehmen)							
1.4. ... von Finanzunternehmen							
1.4.1. ... von Finanzunternehmen im Inland							
1000	8500	Raiffeisenbank Region WV-Mitte/AT	WVA BA07+08.; 2010/12-2035/6 Brunnen+Hofm./Hammersch., IKZ	10.12.2008	3,105%	EUR	01.01.2010 -
202		6 0380 0679		WVA Rosenberg-Mold		Euribor 6 M	30.06.2035
1000	8511	Raiffeisenbank Region WV-Mitte/AT	ABA Rosenberg BA10.; 2006/12-2031/6 Erw. RH-Siedl.+Hauerhaus, IKZ	31.10.2005	3,280%	EUR	01.01.2006 -
213		3 0380 0679		ABA Rosenberg		Euribor 6 M	31.12.2031
1000	8511	Raiffeisenbank Region WV-Mitte/AT	ABA Rosenberg BA13+12.; 2010/12-2035/6 Erw. Hofm.+Hammers.+San.KA, AZ KK: A902454 2009-35	29.10.2009	3,490%	EUR	01.01.2010 -
215		9 0380 0679		ABA Rosenberg		Euribor 6 M	31.12.2035
1000	8513	Raiffeisenbank Region WV-Mitte/AT	ABA Mold BA11.; 2007/6-2031/12 Parz. Nichtawitz+Hirsch, IZ	31.10.2005	3,280%	EUR	01.01.2007 -
233		4 0380 0679		ABA Mold		Euribor 6 M	31.12.2031

Kontonummer Darlehensnr.	Darlehenshöhe Gesamt	Buchwert 31.12.2024	Zugang	Tilgung	Zinsen	Summe Schuldendienst	Schuldendienst- ersätze	Buchwert 31.12.2025	Kursgewinn/ -verlust	Buchwert inkl. KG/KV	Netto Schuldendienst
1005	27.722,00	35.397,96						35.397,96		35.397,96	
201											
1005	17.260,00	17.125,01						17.125,01		17.125,01	
214											
1005	42.004,00	46.216,63						46.216,63		46.216,63	
216											
1005	26.722,00	34.024,32						34.024,32		34.024,32	
235											
1000	250.000,00	118.048,29		9.998,06	2.820,96	12.819,02		108.050,23		108.050,23	12.819,02
202											
1000	40.000,00	12.449,94		1.781,14	316,01	2.097,15		10.668,80		10.668,80	2.097,15
213											
1000	200.000,00	59.040,21		10.069,45	1.604,02	11.673,47	2.204,86	48.970,76		48.970,76	9.468,61
215											
1000	75.000,00	25.141,67		3.317,71	639,80	3.957,51		21.823,96		21.823,96	3.957,51
233											

Kontonummer Darlehensnr.	Ansatz	Darlehensgeber/Staat Aktenzahl	Verwendungszweck Genehmigungsdatum/-vermerk	Beschluss- Datum	Zinssatz	Währung	Laufzeit Zinsindikator
1000	8200	Raiffeisenbank Region WV-Mitte/AT	Bauhof Mold, Zu- und Umbau 2016., 2017/6-2031/12, ZZ Land: FSA 11729	30.11.2016	1,740%	EUR	01.12.2016 -
8201		11 0380 0679		Wirtschaftshöfe			01.12.2031
1001	8512	UniCredit Bank Austria/AT	ABA Stallegg BA06., 2002/12-2027/6 Errichtung, IKZ	14.03.2001	3,500%	EUR	01.01.2002 -
220		400 137 816		ABA Stallegg			Euribor 6 M 31.12.2027
1001	8513	UniCredit Bank Austria/AT	ABA Mold BA05+BA09+Parz. Hager., 2005/12-2030/6 Erw.MDr+Parz.Amon+755/10, AZ KK: A000214 2003-26	17.03.2000	3,500%	EUR	01.01.2005 -
231		400 135 257		ABA Mold			Euribor 6 M 31.12.2030
1001	8516	UniCredit Bank Austria/AT	ABA Mörtersdorf-Zaingrub BA04+BA08., 2002/12-2026/12 Err.+Parz. Ponstingl, AZ KK: A000008 2001/6-2026/12	17.03.2000	3,500%	EUR	30.06.2002 -
260		400 135 265		ABA Mörtersdorf-Zaingrub			Euribor 6 M 30.06.2027
1001	8200	UniCredit Bank Austria/AT	Bauhof Mold, Zu- und Umbau 2017, 2018/6-2032/12, ZZ Land: FSA 11729	12.12.2017	1,660%	EUR	01.06.2018 -
8202		10022 384 902		Bauhof Mold, Zu- und Umbau 2017			01.12.2032
1004	8511	Raiffeisenlandesbank NÖ-Wien/AT	ABA Rosenberg BA10., 2006/12-2031/6 Erw. RH- Siedl.+Hauerhaus, IKZ	31.10.2005	3,350%	EUR	01.01.2006 -
212		412 0064 8741		ABA Rosenberg			Euribor 6 M 31.12.2031
1004	8513	Raiffeisenlandesbank NÖ-Wien/AT	ABA Mold BA11., 2007/06-2031/12 Parz. Nicht.+Hirsch, IZ	31.10.2005	3,350%	EUR	01.01.2007 -
232		411 0064 8741		ABA Mold			Euribor 6 M 31.12.2031
1006	8500	Sparkasse Horn-Ravelsbach-Kirchberg/AT	WVA BA06+BA05+Parz. Vj., 2009/6-2033/12 San. Mold+div. Parz., AZ KK: A800337 2008-33	26.06.2007	3,750%	EUR	01.01.2009 -
200		7262-000131		WVA Rosenberg-Mold			Euribor 6 M 31.12.2033
1006	8513	Sparkasse Horn-Ravelsbach-Kirchberg/AT	ABA Mold BA12+RW Siedl. Zögl (HoWa), 2009/6-2033/12 San.MW+Err.RW+Err.SW Pivonka-Weg, AZ KK: A800228 2008-33	26.06.2007	3,750%	EUR	01.01.2009 -
234		7262-000149		ABA Mold			Euribor 6 M 31.12.2033
1006	2400	Sparkasse Horn-Ravelsbach-Kirchberg/AT	Kindergarten 2. Gruppe+TBE 2023-25., 2025/12-2035/12, ZZ Land NÖ: FSA 1510	10.12.2025	3,000%	EUR	30.12.2025 -
2401		7261-004837		Kindergarte+TBE 2023: 2025/6-2034/12			Euribor 6 M 101.09.2036

1.4.2. ... von Finanzunternehmen im Ausland

1.5. ... von Sonstigen

Zwischensumme**2. Finanzschulden für den laufenden Aufwand**

2.1. ... von Trägern des öffentlichen Rechts

2.1.1. ... von Bund, Bundesfonds, Bundeskammern

Kontonummer Darlehensnr.	Darlehenshöhe Gesamt	Buchwert 31.12.2024	Zugang	Tilgung	Zinsen	Summe Schuldendienst	Schuldendienst- ersätze	Buchwert 31.12.2025	Kursgewinn/ -verlust	Buchwert inkl. KG/KV	Netto Schuldendienst
1000	165.000,00	77.000,00		11.000,00	1.291,95	12.291,95	1.291,95	66.000,00		66.000,00	11.000,00
8201											
1001 220	66.914,89	7.372,02		2.886,64	191,10	3.077,74		4.485,38		4.485,38	3.077,74
1001 231	334.295,04	84.158,23		14.347,86	2.301,39	16.649,25	3.555,64	69.810,37		69.810,37	13.093,61
1001 260	1.300.306,43	134.066,32		66.088,44	3.387,69	69.476,13	47.826,27	67.977,88		67.977,88	21.649,86
1001 8202	110.000,00	58.666,62		7.333,34	956,45	8.289,79	943,43	51.333,28		51.333,28	7.346,36
1004 212	40.000,00	11.803,46		1.682,52	312,39	1.994,91		10.120,94		10.120,94	1.994,91
1004 232	75.000,00	23.697,93		3.114,72	628,82	3.743,54		20.583,21		20.583,21	3.743,54
1006 200	550.000,00	201.660,81		22.406,80	8.865,08	31.271,88	2.423,53	179.254,01		179.254,01	28.848,35
1006 234	574.265,49	207.829,61		23.092,20	3.460,78	26.552,98	5.379,08	184.737,41		184.737,41	21.173,90
1006 2401	130.000,00		130.000,00					130.000,00		130.000,00	
		1.153.699,03	130.000,00	177.118,88	26.776,44	203.895,32	63.624,76	1.106.580,15	0,00	1.106.580,15	140.270,56

Kontonummer Darlehensnr.	Ansatz	Darlehensgeber/Staat Aktenzahl	Verwendungszweck Genehmigungsdatum/-vermerk	Beschluss- Datum	Zinssatz	Währung	Laufzeit
					Zinsindikator		
2.1.2.			... von Ländern, Landesfonds, Landeskammern				
2.1.3.			... von Gemeinden, Gemeindeverbänden, Gemeindefonds				
2.1.4.			... von Sozialversicherungsträgern				
2.1.5.			... von sonstigen Trägern des öffentlichen Rechts				
2.2.			... von Beteiligungen der Gebietskörperschaft (ohne Finanzunternehmungen)				
2.3.			... von Unternehmen (ohne Beteiligungen und ohne Finanzunternehmungen)				
2.4.			... von Finanzunternehmen				
2.4.1.			... von Finanzunternehmen im Inland				
2.4.2.			... von Finanzunternehmen im Ausland				
2.5.			... von Sonstigen				

Zwischensumme**SUMME (1 und 2)**

Davon ohne Quasi-KG *)

Davon Quasi-KG *)

*) Quasi-Kapitalgesellschaften außerhalb des Sektors Staat gemäß ESVG (Ansatz 85-86).

Kontonummer Darlehensnr.	Darlehenshöhe Gesamt	Buchwert 31.12.2024	Zugang	Tilgung	Zinsen	Summe Schuldendienst	Schuldendienst- ersätze	Buchwert 31.12.2025	Kursgewinn/ -verlust	Buchwert inkl. KG/KV	Netto Schuldendienst
		0,00	0,00	0,00	0,00	0,00	0,00	0,00	0,00	0,00	0,00
		1.153.699,03	130.000,00	177.118,88	26.776,44	203.895,32	63.624,76	1.106.580,15	0,00	1.106.580,15	140.270,56
		135.666,62	130.000,00	18.333,34	2.248,40	20.581,74	2.235,38	247.333,28	0,00	247.333,28	18.346,36
		1.018.032,41	0,00	158.785,54	24.528,04	183.313,58	61.389,38	859.246,87	0,00	859.246,87	121.924,20

Gruppenebene		Erträge	Aufwendungen
0	Vertretungskörper und allgemeine Verwaltung	152.800,00	0,00
1	Öffentliche Ordnung und Sicherheit	0,00	0,00
2	Unterricht, Erziehung, Sport und Wissenschaft	0,00	0,00
3	Kunst, Kultur und Kultus	0,00	0,00
4	Soziale Wohlfahrt und Wohnbauförderung	0,00	0,00
5	Gesundheit	0,00	0,00
6	Straßen- und Wasserbau, Verkehr	0,00	0,00
7	Wirtschaftsförderung	0,00	0,00
8	Dienstleistungen	63.000,00	215.800,00
9	Finanzwirtschaft	0,00	0,00
Summe		215.800,00	215.800,00
Nicht voranschlagswirksame Gebarung		Mittelaufbringung	Mittelverwendung
270	Finanzamt Vorsteuerbeträge (nicht voranschlagswirksame Gebarung)	0,00	0,00
360	Umsatzsteuer (nicht voranschlagswirksame Gebarung)	0,00	0,00
Summe		0,00	0,00

Einzelnachweis der vermögenswirksamen Bestandskonten

Konto	Kontenbezeichnung	Stand 31.12.2024	Umsatz Soll	Umsatz Haben	Stand 31.12.2025
Veränderung der nicht voranschlagswirksamen Forderungen					
270000	Finanzamt Vorsteuerbeträge (nicht voranschlagswirksame Gebarung)	21.766,03	46.499,52	53.707,01	14.558,54
271000	Umsatzsteuer Verrechnungskonto – Gutschrift (nicht voranschlagswirksame Gebarung)	0,00	493,50	493,50	0,00
279000	Sonstige für Dritte geleistete Vorschüsse (nicht voranschlagswirksame Gebarung)	17.394,29	409,77	17.654,06	150,00
287000	Sonstige kurzfristige Forderungen (nicht voranschlagswirksame Gebarung)	0,00	5.561.533,32	5.561.533,32	0,00
	Summe	39.160,32	5.608.936,11	5.633.387,89	14.708,54
Veränderung der nicht voranschlagswirksamen Verbindlichkeiten					
360000	Umsatzsteuer (nicht voranschlagswirksame Gebarung)	8.139,73	60.315,01	56.512,64	4.337,36
361000	Erläge von/für Dienststellen der Gebietskörperschaften (nicht voranschlagswirksame Gebarung)	2.899,50	19.433,40	21.387,00	4.853,10
362000	Gehaltsabzugsgebarungen (nicht voranschlagswirksame Gebarung)	0,00	202.248,33	217.275,93	15.027,60
368000	Barvorlagen (nicht voranschlagswirksame Gebarung)	13.471,05	16.772,45	16.772,45	13.471,05
369000	Sonstige Erläge (nicht voranschlagswirksame Gebarung)	0,00	5.368,16	5.368,16	0,00
379000	Sonstige Verbindlichkeiten (nicht voranschlagswirksame Gebarung)	0,00	397.631,13	397.631,13	0,00
	Summe	24.510,28	701.768,48	714.947,31	37.689,11

Einzelnachweis der finanzierungswirksamen Vorschuss- und Verwahrgeldkonten

(inkl. anteiliger Kundenforderungen und Lieferantenverbindlichkeiten)

Konto	Kontenbezeichnung	Stand 31.12.2024	Umsatz Soll	Umsatz Haben	Stand 31.12.2025
Veränderung der nicht voranschlagswirksamen Forderungen					
270000	Vorschüsse: Finanzamt - Vorsteuer	21.766,03	53.707,01	46.499,52	14.558,54
271000	Sonstige Forderungen	0,00	493,50	493,50	0,00
279000	Vorschüsse: Sonstige - Barverlag Subkassa BÜS	50,00	0,00	0,00	50,00
279200	Vorschüsse: Sonstige - Barverlag KiGa	0,00	0,00	100,00	100,00
279900	Vorschüsse: Sonstige - Katastrophen Sofortmaßnahmen (BH)	17.344,29	17.654,06	309,77	0,00
287777	Kassenbestände	0,00	5.561.533,32	5.561.533,32	0,00
	Summe	39.160,32	5.633.387,89	5.608.936,11	14.708,54
Veränderung der nicht voranschlagswirksamen Verbindlichkeiten					
360000	Verbindlichkeiten aus Steuern: Umsatzsteuer (Kontrolle J-Übert	7.036,84	56.397,64	60.315,01	3.119,47
361000	Erläge von/für Dienstst. GKS: Bundesgebühr	377,00	2.727,00	1.925,90	1.178,10
361100	Erläge von/für Dienstst. GKS: FV-Nächtigungstaxen	2.522,50	18.660,00	17.507,50	3.675,00
362000	Gehaltsabzugsgeb.: FA Lohnsteuer + DB (ab 2025)	0,00	59.572,91	59.572,91	0,00
362100	Gehaltsabzugsgeb.: Mandatäre SV-DNB BVAEB	0,00	8.099,82	8.099,82	0,00
362190	Gehaltsabzugsgeb.: Bgm. Anrechn.betrag DG+DN Anteil	0,00	15.027,60	0,00	15.027,60
362200	Gehaltsabzugsgeb.: Bedienstete SV-DNB BVAEB	0,00	99.600,22	99.600,22	0,00
362300	Gehaltsabzugsgeb.: Bedienstete SV-DNB ÖGK	0,00	34.675,38	34.675,38	0,00
362400	Gehaltsabzugsgeb.: Bedienstete Bezugsumwandlung	0,00	300,00	300,00	0,00
368000	Sonstige Erläge: Jagdpachtschilling	13.471,05	16.772,45	16.772,45	13.471,05
369910	Sonstige Erläge: Klubbeiträge: ÖVP	0,00	5.087,96	5.087,96	0,00
369930	Sonstige Erläge: Klubbeiträge: FPÖ	0,00	280,20	280,20	0,00
379099	Sonstige Verbindlichkeiten: LV-Auszahlungsbeträge	0,00	397.631,13	397.631,13	0,00
	Summe	23.407,39	714.832,31	701.768,48	36.471,22

I. Beteiligungen der GemeindeFirmenbuchnr.Beteiligungsausmaß**II. Mitgliedschaften bei Vereinen**ZVR-Nr.MG-Nr.Jährlicher Beitrag

CLUB NIEDERÖSTERREICH - Interessengemeinschaft ländlicher Raum	3451 Pixendorf	319006047		20,00
Gesellschaft der Freunde und Förderer der Exekutive Niederösterreichs	3109 St. Pölten	524607983	2389	25,00
Tourismusverband Kamptal-Manhartsberg	3550 Langenlois	808188906		6.720,48
LEADER-Region Kamptal	3550 Langenlois	489086365		1.285,50

III. GenossenschaftsanteileFirmenbuchnr.AnteileWert je AnteilHaftung gemäß § 5 Z. 12
Genossenschaftsgesetz

Raiffeisenlagerhaus Hollabrunn-Horn				
Raiffeisenbank Waldviertel Mitte	FN 53035V	1	28,88	Einfache Haftung

Ansatz MVAG Konto	Bezeichnung	Inbetrieb- nahme	RND	ND	Buchwert 31.12.2024	Zugänge/ + Umbuchungen	Abgänge/ -	Wertaufholung+/ Wertminderung-	Abschreibung	Buchwert 31.12.2025
010000 Zentralamt: Gemeindeamt Rosenberg					227.892,77	10.003,35	0,00	0,00	12.190,68	225.705,44
1010	Immaterielle Vermögenswerte				24.517,11	10.003,35	0,00	0,00	3.896,05	30.624,41
4/0420001/02636	Flächenwidmungsplan - 4. Änderung ROP 2018	12.10.2018	2,5	10,0	890,75	0,00	0,00	0,00	254,50	636,25
4/0420001/02644	Flächenwidmungsplan - 3. Änderung ROP 2017	01.06.2017	1,0	10,0	2.170,75	0,00	0,00	0,00	1.085,38	1.085,37
4/0420001/02646	Flächenwidmungsplan - 5. Änderung ROP 2023 Bauplätze	11.09.2023	7,5	10,0	7.700,49	8.594,40	0,00	0,00	1.966,22	14.328,67
4/0420001/02647	Flächenwidmungsplan - 6. Änderung ROP 2024-2025 Phot	31.12.2026	10,0	10,0	13.755,12	0,00	0,00	0,00	0,00	13.755,12
4/0420001/02648	Flächenwidmungsplan - 7. Änderung ROP 2025-2026 Mari	31.12.2026	10,0	10,0	0,00	1.408,95	0,00	0,00	589,95	819,00
1021	Grundstücke, Grundstückseinrichtungen und Infrastruktur				59.925,57	0,00	0,00	0,00	1.107,84	58.817,73
1/0020001/00249	Grundstück Nr. 146/13, KG-Nr. 10054, Bauflächen, Rosent	01.01.1900			3.690,00	0,00	0,00	0,00	0,00	3.690,00
1/0020001/00250	Grundstück Nr. 146/13, KG-Nr. 10054, Bauflächen, Rosent	01.01.1900			90,00	0,00	0,00	0,00	0,00	90,00
1/0020004/00252	Grundstück Nr. 146/2, KG-Nr. 10054, Sonstige Straßenverl	01.01.1900			1.290,00	0,00	0,00	0,00	0,00	1.290,00
1/0020004/00255	Grundstück Nr. 146/8, KG-Nr. 10054, Sonstige Straßenverl	01.01.1900			990,00	0,00	0,00	0,00	0,00	990,00
1/0030001/00251	Grundstück Nr. 146/16, KG-Nr. 10054, Gärten Gärten, 90,0	01.01.1900			2.160,00	0,00	0,00	0,00	0,00	2.160,00
1/0030001/00254	Grundstück Nr. 146/4, KG-Nr. 10054, Gärten, Rosenberg 2	01.01.1900			21.240,00	0,00	0,00	0,00	0,00	21.240,00
2/0070003/02985	Garten Gemeindeamt 2019	12.11.2019	26,5	33,0	30.465,57	0,00	0,00	0,00	1.107,84	29.357,73
1022	Gebäude und Bauten				118.208,69	0,00	0,00	0,00	3.918,38	114.290,31
2/0040008/02690	2017 Zaun+Granitstufen	31.12.2017	11,5	20,0	11.861,91	0,00	0,00	0,00	948,95	10.912,96
2/0060001/02486	Sanierung 2008/2009 baulich relevante Kosten	30.06.2009	33,0	50,0	74.800,00	0,00	0,00	0,00	2.200,00	72.600,00
2/0060001/02776	Dach-Sanierung 2016	30.06.2016	40,0	50,0	31.546,78	0,00	0,00	0,00	769,43	30.777,35
1026	Amts-, Betriebs- und Geschäftsausstattung				25.241,40	0,00	0,00	0,00	3.268,41	21.972,99
2/0110002/02691	2017 Schaukästen	26.09.2017	1,5	10,0	762,59	0,00	0,00	0,00	305,04	457,55
2/0110002/02692	Beschriftung Gebäude 2019	13.11.2019	3,5	10,0	528,66	0,00	0,00	0,00	117,48	411,18
4/0100005/00715	BÜS Möbel Svoboda 2009	31.12.2009	0,0	10,0	0,00	0,00	0,00	0,00	0,00	0,00
4/0100005/00717	AL Möbel Svoboda 2009	31.12.2009	0,0	10,0	0,00	0,00	0,00	0,00	0,00	0,00
4/0100005/00719	BGM Möbel Svoboda 2009	31.12.2009	0,0	10,0	0,00	0,00	0,00	0,00	0,00	0,00
4/0100005/00727	OG Möbel Svoboda 2009	31.12.2009	0,0	10,0	0,00	0,00	0,00	0,00	0,00	0,00
4/0120001/00723	Wärmepumpe inkl. Ringgraben-Kollektor 2018	31.12.2018	7,5	15,0	19.016,92	0,00	0,00	0,00	2.237,28	16.779,64
4/0120001/00726	PV-Anlage 2016	30.06.2016	5,0	15,0	3.651,63	0,00	0,00	0,00	608,61	3.043,02
4/0180003/00716	BÜS PC	31.12.2015	0,0	4,0	0,00	0,00	0,00	0,00	0,00	0,00
4/0180003/00718	AL PC	31.12.2015	0,0	4,0	0,00	0,00	0,00	0,00	0,00	0,00
4/0180003/00720	BGM Notebook	31.12.2016	0,0	4,0	0,00	0,00	0,00	0,00	0,00	0,00
4/0180003/00721	BGM Telefonanlage	31.12.2015	0,0	4,0	0,00	0,00	0,00	0,00	0,00	0,00
4/0180003/00722	KÜCHE Kopierer Toshiba 3505	31.12.2016	0,0	4,0	0,00	0,00	0,00	0,00	0,00	0,00
4/0420001/02645	k5 EB	12.11.2019	0,0		1.281,60	0,00	0,00	0,00	0,00	1.281,60

Ansatz MVAG Konto	Bezeichnung	Inbetrieb- nahme	RND	ND	Buchwert 31.12.2024	Zugänge/ + Umbuchungen	Abgänge/ -	Wertaufholung+/ Wertminderung-	Abschreibung	Buchwert 31.12.2025
029000	Amtsgebäude: Mold und Zaingrub				199.262,24	58.202,27	0,00	0,00	8.139,86	249.324,65
1021	Grundstücke, Grundstückseinrichtungen und Infrastruktur				34.290,39	0,00	0,00	0,00	1.203,17	33.087,22
2/0070003/02990	Grünraum Gemeinschaftshaus 2020	01.09.2020	27,5	33,0	34.290,39	0,00	0,00	0,00	1.203,17	33.087,22
1022	Gebäude und Bauten				155.365,68	58.202,27	0,00	0,00	5.263,43	208.304,52
1/0060001/00003	Waag+Vereinshaus Mold 2023 Dachsanierung	10.08.2023	47,5	50,0	66.218,61	0,00	0,00	0,00	1.365,33	64.853,28
1/0060001/00005	Gemeinschaftshaus Mold 2025 Akustikdecke	30.06.2025	49,0	50,0	0,00	15.402,82	0,00	0,00	308,06	15.094,76
1/0060001/00006	Jugendraum Mold 2025 Umbau+Sanierung	31.12.2025	49,5	50,0	0,00	42.799,45	0,00	0,00	427,99	42.371,46
2/0060001/02712	Sanierung 2016-2017	31.12.2017	41,5	50,0	68.087,07	0,00	0,00	0,00	1.602,05	66.485,02
2/0060001/02732	Errichtung 1986-88	31.12.1988	12,5	50,0	21.060,00	0,00	0,00	0,00	1.560,00	19.500,00
1026	Amts-, Betriebs- und Geschäftsausstattung				9.606,17	0,00	0,00	0,00	1.673,26	7.932,91
4/0100005/00742	Küche inkl. Geräte	31.12.2017	1,5	10,0	538,54	0,00	0,00	0,00	215,42	323,12
4/0100005/00743	Eckbank, Tisch+Sessel	31.12.2017	1,5	10,0	265,38	0,00	0,00	0,00	106,15	159,23
4/0110002/00744	Vertikal-Vorhang	31.12.2017	1,5	10,0	456,04	0,00	0,00	0,00	182,42	273,62
4/0120001/00732	PV-Anlage	31.07.2015	4,5	15,0	5.553,21	0,00	0,00	0,00	1.009,67	4.543,54
4/0270001/00005	Notstromaggregat Gemeindeamt 2022	31.08.2022	16,5	20,0	2.793,00	0,00	0,00	0,00	159,60	2.633,40
163000	Freiwillige Feuerwehren				391.591,63	518.649,12	0,00	0,00	67.148,64	843.092,11
1021	Grundstücke, Grundstückseinrichtungen und Infrastruktur				24.610,00	0,00	0,00	0,00	0,00	24.610,00
1/0020001/00137	Grundstück Nr. 41, KG-Nr. 10039, Bauflächen, Mold 17 Ge 01.01.1900				10.325,00	0,00	0,00	0,00	0,00	10.325,00
1/0020001/00138	Grundstück Nr. 41, KG-Nr. 10039, Bauflächen, Mold 17 Ge 01.01.1900				3.750,00	0,00	0,00	0,00	0,00	3.750,00
1/0020001/00234	Grundstück Nr. 901/19, KG-Nr. 10040, Bauflächen, Mörters 01.01.1900				3.450,00	0,00	0,00	0,00	0,00	3.450,00
1/0020001/00270	Grundstück Nr. 59/2, KG-Nr. 10054, Bauflächen, Rosenbur 01.01.1900				4.110,00	0,00	0,00	0,00	0,00	4.110,00
1/0020001/00306	Grundstück Nr. 826/5, KG-Nr. 10070, Bauflächen, Zaingrub 01.01.1900				1.350,00	0,00	0,00	0,00	0,00	1.350,00
1/0020001/00307	Grundstück Nr. 826/6, KG-Nr. 10070, Bauflächen, Zaingrub 01.01.1900				1.075,00	0,00	0,00	0,00	0,00	1.075,00
1/0020001/00644	Grundstück Nr. 826/1, KG-Nr. 10070, Bauflächen, Zaingrub 01.01.1900				550,00	0,00	0,00	0,00	0,00	550,00
1022	Gebäude und Bauten				283.874,92	0,00	0,00	0,00	10.427,75	273.447,17
2/0060001/02704	Errichtung 1988-89	31.12.1988	12,5	50,0	10.800,00	0,00	0,00	0,00	800,00	10.000,00
2/0060001/02705	Errichtung 1983 anteilig	31.12.1982	6,5	50,0	6.544,50	0,00	0,00	0,00	872,60	5.671,90
2/0060001/02724	Sanierung 2014	31.12.2015	39,5	50,0	60.459,14	0,00	0,00	0,00	1.492,82	58.966,32
2/0060001/02728	Sanierung+Zubau 2007-2008	31.12.2008	32,5	50,0	188.615,94	0,00	0,00	0,00	5.630,33	182.985,61
2/0060001/02760	Zu+Umbau 1983-84	31.12.1983	7,5	50,0	13.070,49	0,00	0,00	0,00	1.537,70	11.532,79
2/0060001/02956	FF-Haus Zaingrub Notstrom-Umschaltung 2021	20.12.2021	45,5	50,0	985,33	0,00	0,00	0,00	21,19	964,14
2/0060001/02957	FF-Haus Mold Notstrom-Umschaltung 2021	20.12.2021	45,5	50,0	913,03	0,00	0,00	0,00	19,64	893,39
2/0060001/02958	FF-Haus Rosenberg Notstrom-Umschaltung 2021	20.12.2021	45,5	50,0	1.008,04	0,00	0,00	0,00	21,68	986,36
2/0060001/02959	FF-Haus Mörtersdorf Notstrom-Umschaltung 2021	20.12.2021	45,5	50,0	1.478,45	0,00	0,00	0,00	31,79	1.446,66
1025	Technische Anlagen, Fahrzeuge und Maschinen				40.796,03	518.649,12	0,00	0,00	51.169,18	508.275,97
4/0150002/02692	MTF 2018	30.06.2018	2,0	10,0	13.587,52	0,00	0,00	0,00	4.529,17	9.058,35

Ansatz	MVAG	Bezeichnung	Inbetrieb-	RND	ND	Buchwert	Zugänge/	Abgänge/	Wertaufholung+/	Abschreibung	Buchwert
	Konto		nahme			31.12.2024	+ Umbuchungen	-	Wertminderung-		31.12.2025
	4/0150002/02695	KLF 2012	31.12.2012	0,0	10,0	0,00	0,00	0,00	0,00	0,00	0,00
	4/0150002/02726	VRF 2013	31.12.2013	0,0	10,0	0,00	0,00	0,00	0,00	0,00	0,00
	4/0150002/02928	MTF 2019	05.11.2019	3,5	10,0	27.208,51	0,00	0,00	0,00	6.046,34	21.162,17
	4/0150002/02938	HLF 2A 2025 Mold	30.06.2025	9,0	10,0	0,00	405.936,72	0,00	0,00	40.593,67	365.343,05
	4/0150002/02941	HLF 1W 2025-2026 Mörtersdorf	30.06.2026	10,0	10,0	0,00	112.712,40	0,00	0,00	0,00	112.712,40
	1026	Amts-, Betriebs- und Geschäftsausstattung				42.310,68	0,00	0,00	0,00	5.551,71	36.758,97
	4/0120001/02723	Heizung	05.08.2014	3,5	15,0	2.303,48	0,00	0,00	0,00	511,88	1.791,60
	4/0120001/00729	PV-Anlage	01.09.2013	2,5	15,0	6.820,83	0,00	0,00	0,00	1.948,81	4.872,02
	4/0120001/00730	PV-Anlage	11.07.2016	5,5	15,0	5.176,02	0,00	0,00	0,00	796,31	4.379,71
	4/0120001/00731	PV-Anlage	31.07.2015	4,5	15,0	5.567,35	0,00	0,00	0,00	1.012,25	4.555,10
	4/0270001/00001	Notstromaggregat FF Mold 2022	31.08.2022	16,5	20,0	4.812,50	0,00	0,00	0,00	275,00	4.537,50
	4/0270001/00002	Notstromaggregat FF Mörtersdorf 2022	31.08.2022	16,5	20,0	4.812,50	0,00	0,00	0,00	275,00	4.537,50
	4/0270001/00003	Notstromaggregat FF Zaingrub 2022	31.08.2022	16,5	20,0	4.812,50	0,00	0,00	0,00	275,00	4.537,50
	4/0270001/00004	Notstromaggregat FF Rosenberg 2022	31.08.2022	16,5	20,0	8.005,50	0,00	0,00	0,00	457,46	7.548,04
	164000	Förderung der Brandbekämpfung und -verhütung				100.850,39	0,00	0,00	0,00	4.836,72	96.013,67
	1021	Grundstücke, Grundstückseinrichtungen und Infrastruktur				6,90	0,00	0,00	0,00	0,00	6,90
	1/0030001/00296	Grundstück Nr. 478/2, KG-Nr. 10070, landwirtschaftlich ger 01.01.1900				6,90	0,00	0,00	0,00	0,00	6,90
	1023	Wasser- und Abwasserbauten und -anlagen				3.395,78	0,00	0,00	0,00	165,65	3.230,13
	4/0070003/00001	Hydranten 2020	01.12.2020	19,5	25,0	3.395,78	0,00	0,00	0,00	165,65	3.230,13
	1024	Sonderanlagen				97.447,71	0,00	0,00	0,00	4.671,07	92.776,64
	2/0040008/02691	2021 Löschteich-Einzäunung Mörtersdorf	13.12.2021	15,5	20,0	7.280,09	0,00	0,00	0,00	441,22	6.838,87
	2/0070003/02754	1999 Sanierung	31.12.1999	6,5	33,0	8.007,42	0,00	0,00	0,00	1.067,66	6.939,76
	2/0070003/02794	2009 Sanierung	31.12.2009	16,5	33,0	8.400,26	0,00	0,00	0,00	480,01	7.920,25
	2/0070003/02984	Löschwasser-Behälter Zaingrub 2019	06.11.2019	26,5	33,0	73.759,94	0,00	0,00	0,00	2.682,18	71.077,76
	240000	Kindergarten und Tagesbetreuungseinrichtung Mold				1.678.908,25	27.295,83	0,00	0,00	41.031,64	1.665.172,44
	1021	Grundstücke, Grundstückseinrichtungen und Infrastruktur				56.275,00	0,00	0,00	0,00	0,00	56.275,00
	1/0010001/00276	Grundstück 266, 267, 268, 269, 270	12.11.2019			4.640,00	0,00	0,00	0,00	0,00	4.640,00
	1/0020001/00115	Grundstück Nr. 264, KG-Nr. 10039, Bauflächen, Mold 90 G 01.01.1900				7.475,00	0,00	0,00	0,00	0,00	7.475,00
	1/0030001/00116	Grundstück Nr. 264, KG-Nr. 10039, Gärten, Mold 90 Gärten 01.01.1900				44.160,00	0,00	0,00	0,00	0,00	44.160,00
	1022	Gebäude und Bauten				1.604.541,48	27.295,83	0,00	0,00	38.072,26	1.593.765,05
	3/0040008/00001	Kindergarten Zaun 2019	21.12.2019	13,5	20,0	2.769,21	0,00	0,00	0,00	190,98	2.578,23
	3/0060001/02730	Sanierung+Zubau Beweg.raum 2009-2010	31.08.2010	34,5	50,0	243.530,00	0,00	0,00	0,00	6.860,00	236.670,00
	3/0060001/02731	Kauf+Sanierung 1987-88	31.12.1988	12,5	50,0	14.580,00	0,00	0,00	0,00	1.080,00	13.500,00
	3/0060001/02739	Umbau 1989-90	31.12.1990	14,5	50,0	15.810,00	0,00	0,00	0,00	1.020,00	14.790,00
	3/0060001/02937	Kindergarten Dachsanierung+Zaun+Mülleinfriedung 2021	10.02.2021	45,0	50,0	30.891,53	0,00	0,00	0,00	671,56	30.219,97

Ansatz MVAG Konto	Bezeichnung	Inbetrieb- nahme	RND	ND	Buchwert 31.12.2024	Zugänge/ + Umbuchungen	Abgänge/ -	Wertaufholung+/ Wertminderung-	Abschreibung	Buchwert 31.12.2025
3/0060001/02940	Kindergarten Mold Notstrom-Umschaltung 2021	20.12.2021	45,5	50,0	810,32	0,00	0,00	0,00	17,43	792,89
3/0060001/02941	Kindergarten Zubau Gruppe 2, TBE, Garten, ... 2022-2025:	20.12.2021	46,0	50,0	1.293.923,49	27.295,83	0,00	0,00	27.861,13	1.293.358,19
5/0130003/00001	Kindergarten BWT Enthärtungsanlage 2021	02.02.2021	5,0	10,0	2.226,93	0,00	0,00	0,00	371,16	1.855,77
1026	Amts-, Betriebs- und Geschäftsausstattung				18.091,77	0,00	0,00	0,00	2.959,38	15.132,39
3/0350004/00001	LED-Deckenleuchten 2019	06.11.2019	3,5	10,0	580,23	0,00	0,00	0,00	128,94	451,29
4/0120001/00734	PV-Anlage	31.07.2015	4,5	15,0	4.990,96	0,00	0,00	0,00	907,45	4.083,51
4/0180003/00740	Notebook	31.12.2016	0,0	4,0	0,00	0,00	0,00	0,00	0,00	0,00
5/0110002/00001	2023-2024 KiGa+TBE: Ausstattung inkl. Möbel	28.11.2023	10,0	10,0	0,00	0,00	0,00	0,00	0,00	0,00
5/0270001/00003	Notstromaggregat KiGa 2022	31.08.2022	16,5	20,0	2.625,00	0,00	0,00	0,00	150,00	2.475,00
5/0290003/02699	Doppelschaukel 2017	12.12.2017	1,5	10,0	217,36	0,00	0,00	0,00	86,94	130,42
5/0290003/02700	Sandkasten+Ersatzteil Sonnensegel 2019	06.11.2019	3,5	10,0	442,17	0,00	0,00	0,00	98,26	343,91
5/0290003/02701	2023-2024 KiGa+TBE: Gartengeräte (Kleinkindanlage, Fed	28.11.2023	7,5	10,0	8.323,17	0,00	0,00	0,00	979,20	7.343,97
5/0290003/00737	Gruppenraum 2010	30.06.2010	0,0	10,0	0,00	0,00	0,00	0,00	0,00	0,00
5/0290003/00741	Spiel-Geräte 2016	31.12.2016	0,5	10,0	912,88	0,00	0,00	0,00	608,59	304,29
5/0340001/00738	Geschirrspüler	31.12.2018	0,0	5,0	0,00	0,00	0,00	0,00	0,00	0,00
5/0340001/00739	Gefrierschrank	31.12.2016	0,0	5,0	0,00	0,00	0,00	0,00	0,00	0,00
269000 Sport: Sonstige Einricht.+Maßnahmen					122.155,17	0,00	0,00	0,00	2.214,76	119.940,41
1021	Grundstücke, Grundstückseinrichtungen und Infrastruktur				102.313,00	0,00	0,00	0,00	0,00	102.313,00
1/0010001/00142	Grundstück Nr. 455/1, KG-Nr. 10039, Sonstige Freizeitfläch	01.01.1900			32.015,00	0,00	0,00	0,00	0,00	32.015,00
1/0010001/00275	Grundstück Nr. 59/2, KG-Nr. 10054, Sonstige, Rosenberg f	01.01.1900			8.814,00	0,00	0,00	0,00	0,00	8.814,00
1/0020001/00102	Grundstück Nr. 224/1, KG-Nr. 10039, Bauflächen Gebäude	01.01.1900			825,00	0,00	0,00	0,00	0,00	825,00
1/0020001/00104	Grundstück Nr. 224/2, KG-Nr. 10039, Bauflächen Gebäude	01.01.1900			175,00	0,00	0,00	0,00	0,00	175,00
1/0020001/00106	Grundstück Nr. 226, KG-Nr. 10039, Bauflächen Gebäude, f	01.01.1900			2.100,00	0,00	0,00	0,00	0,00	2.100,00
1/0020004/00103	Grundstück Nr. 224/1, KG-Nr. 10039, Sonstige Freizeitfläch	01.01.1900			5.270,00	0,00	0,00	0,00	0,00	5.270,00
1/0020004/00143	Grundstück Nr. 455/3, KG-Nr. 10039, Sonstige Freizeitfläch	01.01.1900			1.510,00	0,00	0,00	0,00	0,00	1.510,00
1/0020004/00274	Grundstück Nr. 59/2, KG-Nr. 10054, Sonstige, Rosenberg f	01.01.1900			6.372,00	0,00	0,00	0,00	0,00	6.372,00
1/0020004/00702	Grundstück Nr. 455/4, KG-Nr. 10039, Sonstige Freizeitfläch	31.07.2023			1.200,00	0,00	0,00	0,00	0,00	1.200,00
1/0030001/00107	Grundstück Nr. 226, KG-Nr. 10039, Gärten Gärten, 866,00	01.01.1900			17.320,00	0,00	0,00	0,00	0,00	17.320,00
1/0030001/00272	Grundstück Nr. 59/2, KG-Nr. 10054, Gärten, Rosenberg 5 c	01.01.1900			26.712,00	0,00	0,00	0,00	0,00	26.712,00
1022	Gebäude und Bauten				12.613,32	0,00	0,00	0,00	1.576,67	11.036,65
3/0060001/02706	Clubhaus Errichtung 1983 anteilig	01.01.1983	7,0	50,0	12.613,32	0,00	0,00	0,00	1.576,67	11.036,65
1024	Sonderanlagen				7.228,85	0,00	0,00	0,00	638,09	6.590,76
2/0040013/00001	Sanderneuerung 2019	06.11.2019	26,5	33,0	855,53	0,00	0,00	0,00	31,11	824,42
3/0040013/02707	Tennisplätze Sanierung 2002	31.12.2002	9,5	33,0	6.373,32	0,00	0,00	0,00	606,98	5.766,34

Ansatz MVAG Konto	Bezeichnung	Inbetrieb- nahme	RND	ND	Buchwert 31.12.2024	Zugänge/ + Umbuchungen	Abgänge/ -	Wertaufholung+/ Wertminderung-	Abschreibung	Buchwert 31.12.2025
390000	Kirchliche Angelegenheiten				27.465,44	2.582,45	0,00	0,00	0,00	30.047,89
1027	Kulturgüter				27.465,44	2.582,45	0,00	0,00	0,00	30.047,89
2/0060004/02838	Kriegergedächtnis-Kapelle Mold - Dachsanierung 2023	01.08.2023			27.465,44	0,00	0,00	0,00	0,00	27.465,44
2/0060004/02840	Kapelle Mörtersdorf: Sanierung 2025-2026	30.12.2026			0,00	2.582,45	0,00	0,00	0,00	2.582,45
612000	Gemeindestraßen				2.770.922,28	256.937,16	14.300,00	0,00	151.059,77	2.862.499,67
1021	Grundstücke, Grundstückseinrichtungen und Infrastruktur				2.770.922,28	256.937,16	14.300,00	0,00	151.059,77	2.862.499,67
1/0020001/00118	Grundstück Nr. 272, KG-Nr. 10039, Bauflächen Gebäude, 7	01.01.1900			175,00	0,00	0,00	0,00	0,00	175,00
1/0020001/00238	Grundstück Nr. 141/16, KG-Nr. 10054, Bauflächen Gebäud	01.01.1900			390,00	0,00	0,00	0,00	0,00	390,00
1/0020001/00476	Grundstück Nr. 55, KG-Nr. 10040, Bauflächen Gebäudenet	01.01.1900			175,00	0,00	0,00	0,00	0,00	175,00
1/0020001/00487	Grundstück Nr. 901/1, KG-Nr. 10040, Bauflächen Gebäude	01.01.1900			850,00	0,00	0,00	0,00	0,00	850,00
1/0020001/00500	Grundstück Nr. 919/3, KG-Nr. 10040, Bauflächen Gebäude	01.01.1900			1.600,00	0,00	0,00	0,00	0,00	1.600,00
1/0020004/00112	Grundstück Nr. 236, KG-Nr. 10039, Sonstige Straßenverke	01.01.1900			155,00	0,00	0,00	0,00	0,00	155,00
1/0020004/00113	Grundstück Nr. 260, KG-Nr. 10039, Sonstige Verkehrsrand	01.01.1900			4.210,00	0,00	0,00	0,00	0,00	4.210,00
1/0020004/00261	Grundstück Nr. 175/2, KG-Nr. 10054, Sonstige Parkplätze,	01.01.1900			6.420,00	0,00	0,00	0,00	0,00	6.420,00
1/0020004/00292	Grundstück Nr. 21, KG-Nr. 10070, Sonstige Straßenverkeh	01.01.1900			270,00	0,00	0,00	0,00	0,00	270,00
1/0020004/00323	Grundstück Nr. 1003, KG-Nr. 10039, Sonstige Straßenverk	01.01.1900			0,00	0,00	0,00	0,00	0,00	0,00
1/0020004/00324	Grundstück Nr. 1022, KG-Nr. 10039, Sonstige Straßenverk	01.01.1900			0,00	0,00	0,00	0,00	0,00	0,00
1/0020004/00325	Grundstück Nr. 1023, KG-Nr. 10039, Sonstige Straßenverk	01.01.1900			0,00	0,00	0,00	0,00	0,00	0,00
1/0020004/00327	Grundstück Nr. 1027, KG-Nr. 10039, Sonstige Straßenverk	01.01.1900			0,00	0,00	0,00	0,00	0,00	0,00
1/0020004/00328	Grundstück Nr. 1032, KG-Nr. 10039, Sonstige Straßenverk	01.01.1900			0,00	0,00	0,00	0,00	0,00	0,00
1/0020004/00329	Grundstück Nr. 1037, KG-Nr. 10039, Sonstige Straßenverk	01.01.1900			0,00	0,00	0,00	0,00	0,00	0,00
1/0020004/00330	Grundstück Nr. 1041, KG-Nr. 10039, Sonstige Straßenverk	01.01.1900			0,00	0,00	0,00	0,00	0,00	0,00
1/0020004/00331	Grundstück Nr. 1049, KG-Nr. 10039, Sonstige Straßenverk	01.01.1900			0,00	0,00	0,00	0,00	0,00	0,00
1/0020004/00332	Grundstück Nr. 1049, KG-Nr. 10039, Sonstige Verkehrsran	01.01.1900			0,00	0,00	0,00	0,00	0,00	0,00
1/0020004/00334	Grundstück Nr. 1050, KG-Nr. 10039, Sonstige Straßenverk	01.01.1900			0,00	0,00	0,00	0,00	0,00	0,00
1/0020004/00335	Grundstück Nr. 1050, KG-Nr. 10039, Sonstige Verkehrsran	01.01.1900			0,00	0,00	0,00	0,00	0,00	0,00
1/0020004/00336	Grundstück Nr. 1074, KG-Nr. 10039, Sonstige Straßenverk	01.01.1900			0,00	0,00	0,00	0,00	0,00	0,00
1/0020004/00337	Grundstück Nr. 1079, KG-Nr. 10039, Sonstige Straßenverk	01.01.1900			0,00	0,00	0,00	0,00	0,00	0,00
1/0020004/00338	Grundstück Nr. 1085, KG-Nr. 10039, Sonstige Straßenverk	01.01.1900			0,00	0,00	0,00	0,00	0,00	0,00
1/0020004/00339	Grundstück Nr. 1085, KG-Nr. 10039, Sonstige Verkehrsran	01.01.1900			0,00	0,00	0,00	0,00	0,00	0,00
1/0020004/00340	Grundstück Nr. 1088, KG-Nr. 10039, Sonstige Straßenverk	01.01.1900			0,00	0,00	0,00	0,00	0,00	0,00
1/0020004/00341	Grundstück Nr. 1093, KG-Nr. 10039, Sonstige Straßenverk	01.01.1900			0,00	0,00	0,00	0,00	0,00	0,00
1/0020004/00342	Grundstück Nr. 1106, KG-Nr. 10039, Sonstige Straßenverk	01.01.1900			0,00	0,00	0,00	0,00	0,00	0,00
1/0020004/00344	Grundstück Nr. 1115, KG-Nr. 10039, Sonstige Straßenverk	01.01.1900			0,00	0,00	0,00	0,00	0,00	0,00
1/0020004/00345	Grundstück Nr. 1126, KG-Nr. 10039, Sonstige Straßenverk	01.01.1900			0,00	0,00	0,00	0,00	0,00	0,00
1/0020004/00346	Grundstück Nr. 1127/1, KG-Nr. 10039, Sonstige Straßenve	01.01.1900			0,00	0,00	0,00	0,00	0,00	0,00
1/0020004/00347	Grundstück Nr. 1127/2, KG-Nr. 10039, Sonstige Straßenve	01.01.1900			0,00	0,00	0,00	0,00	0,00	0,00
1/0020004/00348	Grundstück Nr. 1127/2, KG-Nr. 10039, Sonstige Verkehrsra	01.01.1900			0,00	0,00	0,00	0,00	0,00	0,00

Ansatz MVAG Konto	Bezeichnung	Inbetrieb- nahme	RND	ND	Buchwert 31.12.2024	Zugänge/ + Umbuchungen	Abgänge/ -	Wertaufholung+/ Wertminderung-	Abschreibung	Buchwert 31.12.2025
1/0020004/00349	Grundstück Nr. 1153, KG-Nr. 10039, Sonstige Straßenverk	01.01.1900			0,00	0,00	0,00	0,00	0,00	0,00
1/0020004/00350	Grundstück Nr. 1181, KG-Nr. 10039, Sonstige Straßenverk	01.01.1900			0,00	0,00	0,00	0,00	0,00	0,00
1/0020004/00351	Grundstück Nr. 1209, KG-Nr. 10039, Sonstige Straßenverk	01.01.1900			0,00	0,00	0,00	0,00	0,00	0,00
1/0020004/00352	Grundstück Nr. 1217, KG-Nr. 10039, Sonstige Straßenverk	01.01.1900			0,00	0,00	0,00	0,00	0,00	0,00
1/0020004/00353	Grundstück Nr. 1218, KG-Nr. 10039, Sonstige Straßenverk	01.01.1900			0,00	0,00	0,00	0,00	0,00	0,00
1/0020004/00354	Grundstück Nr. 1219, KG-Nr. 10039, Sonstige Straßenverk	01.01.1900			0,00	0,00	0,00	0,00	0,00	0,00
1/0020004/00356	Grundstück Nr. 1230, KG-Nr. 10039, Sonstige Straßenverk	01.01.1900			0,00	0,00	0,00	0,00	0,00	0,00
1/0020004/00357	Grundstück Nr. 1233, KG-Nr. 10039, Sonstige Straßenverk	01.01.1900			0,00	0,00	0,00	0,00	0,00	0,00
1/0020004/00358	Grundstück Nr. 1240, KG-Nr. 10039, Sonstige Straßenverk	01.01.1900			0,00	0,00	0,00	0,00	0,00	0,00
1/0020004/00359	Grundstück Nr. 1245/4, KG-Nr. 10039, Sonstige Straßenve	01.01.1900			0,00	0,00	0,00	0,00	0,00	0,00
1/0020004/00360	Grundstück Nr. 1247/1, KG-Nr. 10039, Sonstige Straßenve	01.01.1900			0,00	0,00	0,00	0,00	0,00	0,00
1/0020004/00364	Grundstück Nr. 1408, KG-Nr. 10039, Sonstige Straßenverk	01.01.1900			0,00	0,00	0,00	0,00	0,00	0,00
1/0020004/00365	Grundstück Nr. 1430, KG-Nr. 10039, Sonstige Straßenverk	01.01.1900			0,00	0,00	0,00	0,00	0,00	0,00
1/0020004/00366	Grundstück Nr. 145/5, KG-Nr. 10039, Sonstige Straßenverk	01.01.1900			0,00	0,00	0,00	0,00	0,00	0,00
1/0020004/00367	Grundstück Nr. 1464/3, KG-Nr. 10039, Sonstige Straßenve	01.01.1900			0,00	0,00	0,00	0,00	0,00	0,00
1/0020004/00368	Grundstück Nr. 1464/4, KG-Nr. 10039, Sonstige Straßenve	01.01.1900			0,00	0,00	0,00	0,00	0,00	0,00
1/0020004/00369	Grundstück Nr. 1464/5, KG-Nr. 10039, Sonstige Straßenve	01.01.1900			0,00	0,00	0,00	0,00	0,00	0,00
1/0020004/00370	Grundstück Nr. 1491, KG-Nr. 10039, Sonstige Straßenverk	01.01.1900			0,00	0,00	0,00	0,00	0,00	0,00
1/0020004/00371	Grundstück Nr. 1497, KG-Nr. 10039, Sonstige Straßenverk	01.01.1900			0,00	0,00	0,00	0,00	0,00	0,00
1/0020004/00372	Grundstück Nr. 1553, KG-Nr. 10039, Sonstige Straßenverk	01.01.1900			0,00	0,00	0,00	0,00	0,00	0,00
1/0020004/00373	Grundstück Nr. 1573/5, KG-Nr. 10039, Sonstige Straßenve	01.01.1900			0,00	0,00	0,00	0,00	0,00	0,00
1/0020004/00374	Grundstück Nr. 1573/7, KG-Nr. 10039, Sonstige Straßenve	01.01.1900			0,00	0,00	0,00	0,00	0,00	0,00
1/0020004/00375	Grundstück Nr. 1573/7, KG-Nr. 10039, Sonstige Verkehrs	01.01.1900			0,00	0,00	0,00	0,00	0,00	0,00
1/0020004/00376	Grundstück Nr. 1575, KG-Nr. 10039, Sonstige Straßenverk	01.01.1900			0,00	0,00	0,00	0,00	0,00	0,00
1/0020004/00377	Grundstück Nr. 256, KG-Nr. 10039, Sonstige Straßenverke	01.01.1900			0,00	0,00	0,00	0,00	0,00	0,00
1/0020004/00378	Grundstück Nr. 259/6, KG-Nr. 10039, Sonstige Straßenverl	01.01.1900			0,00	0,00	0,00	0,00	0,00	0,00
1/0020004/00379	Grundstück Nr. 298, KG-Nr. 10039, Sonstige Straßenverke	01.01.1900			0,00	0,00	0,00	0,00	0,00	0,00
1/0020004/00380	Grundstück Nr. 307, KG-Nr. 10039, Sonstige Straßenverke	01.01.1900			0,00	0,00	0,00	0,00	0,00	0,00
1/0020004/00381	Grundstück Nr. 313, KG-Nr. 10039, Sonstige Straßenverke	01.01.1900			0,00	0,00	0,00	0,00	0,00	0,00
1/0020004/00382	Grundstück Nr. 323, KG-Nr. 10039, Sonstige Straßenverke	01.01.1900			0,00	0,00	0,00	0,00	0,00	0,00
1/0020004/00383	Grundstück Nr. 326, KG-Nr. 10039, Sonstige Straßenverke	01.01.1900			0,00	0,00	0,00	0,00	0,00	0,00
1/0020004/00384	Grundstück Nr. 343, KG-Nr. 10039, Sonstige Straßenverke	01.01.1900			0,00	0,00	0,00	0,00	0,00	0,00
1/0020004/00386	Grundstück Nr. 356, KG-Nr. 10039, Sonstige Straßenverke	01.01.1900			0,00	0,00	0,00	0,00	0,00	0,00
1/0020004/00387	Grundstück Nr. 369, KG-Nr. 10039, Sonstige Straßenverke	01.01.1900			0,00	0,00	0,00	0,00	0,00	0,00
1/0020004/00388	Grundstück Nr. 378/8, KG-Nr. 10039, Sonstige Straßenverl	01.01.1900			0,00	0,00	0,00	0,00	0,00	0,00
1/0020004/00391	Grundstück Nr. 401, KG-Nr. 10039, Sonstige Straßenverke	01.01.1900			0,00	0,00	0,00	0,00	0,00	0,00
1/0020004/00392	Grundstück Nr. 416, KG-Nr. 10039, Sonstige Straßenverke	01.01.1900			0,00	0,00	0,00	0,00	0,00	0,00
1/0020004/00393	Grundstück Nr. 417, KG-Nr. 10039, Sonstige Straßenverke	01.01.1900			0,00	0,00	0,00	0,00	0,00	0,00
1/0020004/00394	Grundstück Nr. 441, KG-Nr. 10039, Sonstige Straßenverke	01.01.1900			0,00	0,00	0,00	0,00	0,00	0,00

Ansatz MVAG Konto	Bezeichnung	Inbetrieb- nahme	RND	ND	Buchwert 31.12.2024	Zugänge/ + Umbuchungen	Abgänge/ -	Wertaufholung+/ Wertminderung-	Abschreibung	Buchwert 31.12.2025
1/0020004/00395	Grundstück Nr. 442, KG-Nr. 10039, Sonstige Straßenverke	01.01.1900			0,00	0,00	0,00	0,00	0,00	0,00
1/0020004/00396	Grundstück Nr. 443, KG-Nr. 10039, Sonstige Straßenverke	01.01.1900			0,00	0,00	0,00	0,00	0,00	0,00
1/0020004/00397	Grundstück Nr. 453, KG-Nr. 10039, Sonstige Straßenverke	01.01.1900			0,00	0,00	0,00	0,00	0,00	0,00
1/0020004/00398	Grundstück Nr. 473, KG-Nr. 10039, Sonstige Straßenverke	01.01.1900			0,00	0,00	0,00	0,00	0,00	0,00
1/0020004/00399	Grundstück Nr. 476, KG-Nr. 10039, Sonstige Straßenverke	01.01.1900			0,00	0,00	0,00	0,00	0,00	0,00
1/0020004/00400	Grundstück Nr. 478/9, KG-Nr. 10039, Sonstige Straßenverl	01.01.1900			0,00	0,00	0,00	0,00	0,00	0,00
1/0020004/00401	Grundstück Nr. 486, KG-Nr. 10039, Sonstige Straßenverke	01.01.1900			0,00	0,00	0,00	0,00	0,00	0,00
1/0020004/00402	Grundstück Nr. 486, KG-Nr. 10039, Sonstige Verkehrsrand	01.01.1900			0,00	0,00	0,00	0,00	0,00	0,00
1/0020004/00403	Grundstück Nr. 487, KG-Nr. 10039, Sonstige Straßenverke	01.01.1900			0,00	0,00	0,00	0,00	0,00	0,00
1/0020004/00404	Grundstück Nr. 494/2, KG-Nr. 10039, Sonstige Straßenverl	01.01.1900			0,00	0,00	0,00	0,00	0,00	0,00
1/0020004/00405	Grundstück Nr. 500, KG-Nr. 10039, Sonstige Straßenverke	01.01.1900			0,00	0,00	0,00	0,00	0,00	0,00
1/0020004/00407	Grundstück Nr. 518/2, KG-Nr. 10039, Sonstige Straßenverl	01.01.1900			0,00	0,00	0,00	0,00	0,00	0,00
1/0020004/00408	Grundstück Nr. 518/2, KG-Nr. 10039, Sonstige Verkehrsra	01.01.1900			0,00	0,00	0,00	0,00	0,00	0,00
1/0020004/00410	Grundstück Nr. 519, KG-Nr. 10039, Sonstige Straßenverke	01.01.1900			0,00	0,00	0,00	0,00	0,00	0,00
1/0020004/00411	Grundstück Nr. 550, KG-Nr. 10039, Sonstige Straßenverke	01.01.1900			0,00	0,00	0,00	0,00	0,00	0,00
1/0020004/00412	Grundstück Nr. 558, KG-Nr. 10039, Sonstige Straßenverke	01.01.1900			0,00	0,00	0,00	0,00	0,00	0,00
1/0020004/00414	Grundstück Nr. 594, KG-Nr. 10039, Sonstige Straßenverke	01.01.1900			0,00	0,00	0,00	0,00	0,00	0,00
1/0020004/00415	Grundstück Nr. 600, KG-Nr. 10039, Sonstige Straßenverke	01.01.1900			0,00	0,00	0,00	0,00	0,00	0,00
1/0020004/00416	Grundstück Nr. 617, KG-Nr. 10039, Sonstige Straßenverke	01.01.1900			0,00	0,00	0,00	0,00	0,00	0,00
1/0020004/00417	Grundstück Nr. 628, KG-Nr. 10039, Sonstige Straßenverke	01.01.1900			0,00	0,00	0,00	0,00	0,00	0,00
1/0020004/00418	Grundstück Nr. 629, KG-Nr. 10039, Sonstige Straßenverke	01.01.1900			0,00	0,00	0,00	0,00	0,00	0,00
1/0020004/00419	Grundstück Nr. 652, KG-Nr. 10039, Sonstige Straßenverke	01.01.1900			0,00	0,00	0,00	0,00	0,00	0,00
1/0020004/00420	Grundstück Nr. 672, KG-Nr. 10039, Sonstige Straßenverke	01.01.1900			0,00	0,00	0,00	0,00	0,00	0,00
1/0020004/00421	Grundstück Nr. 690, KG-Nr. 10039, Sonstige Straßenverke	01.01.1900			0,00	0,00	0,00	0,00	0,00	0,00
1/0020004/00422	Grundstück Nr. 691, KG-Nr. 10039, Sonstige Straßenverke	01.01.1900			0,00	0,00	0,00	0,00	0,00	0,00
1/0020004/00423	Grundstück Nr. 691, KG-Nr. 10039, Sonstige Verkehrsrand	01.01.1900			0,00	0,00	0,00	0,00	0,00	0,00
1/0020004/00424	Grundstück Nr. 699, KG-Nr. 10039, Sonstige Straßenverke	01.01.1900			0,00	0,00	0,00	0,00	0,00	0,00
1/0020004/00425	Grundstück Nr. 712, KG-Nr. 10039, Sonstige Straßenverke	01.01.1900			0,00	0,00	0,00	0,00	0,00	0,00
1/0020004/00426	Grundstück Nr. 717, KG-Nr. 10039, Sonstige Straßenverke	01.01.1900			0,00	0,00	0,00	0,00	0,00	0,00
1/0020004/00427	Grundstück Nr. 739, KG-Nr. 10039, Sonstige Straßenverke	01.01.1900			0,00	0,00	0,00	0,00	0,00	0,00
1/0020004/00428	Grundstück Nr. 755/10, KG-Nr. 10039, Sonstige Straßenve	01.01.1900			0,00	0,00	0,00	0,00	0,00	0,00
1/0020004/00429	Grundstück Nr. 755/9, KG-Nr. 10039, Sonstige Straßenverl	01.01.1900			0,00	0,00	0,00	0,00	0,00	0,00
1/0020004/00430	Grundstück Nr. 766/2, KG-Nr. 10039, Sonstige Straßenverl	01.01.1900			0,00	0,00	0,00	0,00	0,00	0,00
1/0020004/00431	Grundstück Nr. 768, KG-Nr. 10039, Sonstige Straßenverke	01.01.1900			0,00	0,00	0,00	0,00	0,00	0,00
1/0020004/00432	Grundstück Nr. 774, KG-Nr. 10039, Sonstige Straßenverke	01.01.1900			0,00	0,00	0,00	0,00	0,00	0,00
1/0020004/00433	Grundstück Nr. 829, KG-Nr. 10039, Sonstige Straßenverke	01.01.1900			0,00	0,00	0,00	0,00	0,00	0,00
1/0020004/00434	Grundstück Nr. 830, KG-Nr. 10039, Sonstige Straßenverke	01.01.1900			0,00	0,00	0,00	0,00	0,00	0,00
1/0020004/00435	Grundstück Nr. 833/4, KG-Nr. 10039, Sonstige Straßenverl	01.01.1900			0,00	0,00	0,00	0,00	0,00	0,00
1/0020004/00436	Grundstück Nr. 833/4, KG-Nr. 10039, Sonstige Verkehrsra	01.01.1900			0,00	0,00	0,00	0,00	0,00	0,00

Ansatz MVAG Konto	Bezeichnung	Inbetrieb- nahme	RND	ND	Buchwert 31.12.2024	Zugänge/ + Umbuchungen	Abgänge/ -	Wertaufholung+/ Wertminderung-	Abschreibung	Buchwert 31.12.2025
1/0020004/00437	Grundstück Nr. 833/5, KG-Nr. 10039, Sonstige Straßenverke	01.01.1900			0,00	0,00	0,00	0,00	0,00	0,00
1/0020004/00438	Grundstück Nr. 833/5, KG-Nr. 10039, Sonstige Verkehrsra	01.01.1900			0,00	0,00	0,00	0,00	0,00	0,00
1/0020004/00439	Grundstück Nr. 835, KG-Nr. 10039, Sonstige Straßenverke	01.01.1900			0,00	0,00	0,00	0,00	0,00	0,00
1/0020004/00440	Grundstück Nr. 844, KG-Nr. 10039, Sonstige Straßenverke	01.01.1900			0,00	0,00	0,00	0,00	0,00	0,00
1/0020004/00441	Grundstück Nr. 846/1, KG-Nr. 10039, Sonstige Straßenverke	01.01.1900			0,00	0,00	0,00	0,00	0,00	0,00
1/0020004/00444	Grundstück Nr. 872, KG-Nr. 10039, Sonstige Straßenverke	01.01.1900			0,00	0,00	0,00	0,00	0,00	0,00
1/0020004/00445	Grundstück Nr. 892, KG-Nr. 10039, Sonstige Straßenverke	01.01.1900			0,00	0,00	0,00	0,00	0,00	0,00
1/0020004/00446	Grundstück Nr. 903, KG-Nr. 10039, Sonstige Straßenverke	01.01.1900			0,00	0,00	0,00	0,00	0,00	0,00
1/0020004/00447	Grundstück Nr. 909, KG-Nr. 10039, Sonstige Straßenverke	01.01.1900			0,00	0,00	0,00	0,00	0,00	0,00
1/0020004/00448	Grundstück Nr. 913, KG-Nr. 10039, Sonstige Straßenverke	01.01.1900			0,00	0,00	0,00	0,00	0,00	0,00
1/0020004/00449	Grundstück Nr. 914, KG-Nr. 10039, Sonstige Straßenverke	01.01.1900			0,00	0,00	0,00	0,00	0,00	0,00
1/0020004/00450	Grundstück Nr. 950, KG-Nr. 10039, Sonstige Straßenverke	01.01.1900			0,00	0,00	0,00	0,00	0,00	0,00
1/0020004/00452	Grundstück Nr. 974, KG-Nr. 10039, Sonstige Straßenverke	01.01.1900			0,00	0,00	0,00	0,00	0,00	0,00
1/0020004/00454	Grundstück Nr. 975, KG-Nr. 10039, Sonstige Straßenverke	01.01.1900			0,00	0,00	0,00	0,00	0,00	0,00
1/0020004/00455	Grundstück Nr. 986, KG-Nr. 10039, Sonstige Straßenverke	01.01.1900			0,00	0,00	0,00	0,00	0,00	0,00
1/0020004/00457	Grundstück Nr. 1004, KG-Nr. 10040, Sonstige Straßenverke	01.01.1900			0,00	0,00	0,00	0,00	0,00	0,00
1/0020004/00458	Grundstück Nr. 1008/5, KG-Nr. 10040, Sonstige Straßenve	01.01.1900			0,00	0,00	0,00	0,00	0,00	0,00
1/0020004/00459	Grundstück Nr. 1010, KG-Nr. 10040, Sonstige Straßenverke	01.01.1900			0,00	0,00	0,00	0,00	0,00	0,00
1/0020004/00461	Grundstück Nr. 1013/10, KG-Nr. 10040, Sonstige Straßenv	01.01.1900			0,00	0,00	0,00	0,00	0,00	0,00
1/0020004/00463	Grundstück Nr. 1014, KG-Nr. 10040, Sonstige Straßenverke	01.01.1900			0,00	0,00	0,00	0,00	0,00	0,00
1/0020004/00465	Grundstück Nr. 1019, KG-Nr. 10040, Sonstige Straßenverke	01.01.1900			0,00	0,00	0,00	0,00	0,00	0,00
1/0020004/00466	Grundstück Nr. 1031, KG-Nr. 10040, Sonstige Straßenverke	01.01.1900			0,00	0,00	0,00	0,00	0,00	0,00
1/0020004/00467	Grundstück Nr. 1032, KG-Nr. 10040, Sonstige Straßenverke	01.01.1900			0,00	0,00	0,00	0,00	0,00	0,00
1/0020004/00468	Grundstück Nr. 1041, KG-Nr. 10040, Sonstige Straßenverke	01.01.1900			0,00	0,00	0,00	0,00	0,00	0,00
1/0020004/00469	Grundstück Nr. 1047, KG-Nr. 10040, Sonstige Straßenverke	01.01.1900			0,00	0,00	0,00	0,00	0,00	0,00
1/0020004/00470	Grundstück Nr. 1047, KG-Nr. 10040, Sonstige Verkehrsran	01.01.1900			0,00	0,00	0,00	0,00	0,00	0,00
1/0020004/00471	Grundstück Nr. 1051, KG-Nr. 10040, Sonstige Straßenverke	01.01.1900			0,00	0,00	0,00	0,00	0,00	0,00
1/0020004/00472	Grundstück Nr. 1051, KG-Nr. 10040, Sonstige Verkehrsran	01.01.1900			0,00	0,00	0,00	0,00	0,00	0,00
1/0020004/00473	Grundstück Nr. 1061, KG-Nr. 10040, Sonstige Straßenverke	01.01.1900			0,00	0,00	0,00	0,00	0,00	0,00
1/0020004/00474	Grundstück Nr. 515/3, KG-Nr. 10040, Sonstige Straßenverke	01.01.1900			0,00	0,00	0,00	0,00	0,00	0,00
1/0020004/00475	Grundstück Nr. 517/1, KG-Nr. 10040, Sonstige Straßenverke	01.01.1900			0,00	0,00	0,00	0,00	0,00	0,00
1/0020004/00477	Grundstück Nr. 606/6, KG-Nr. 10040, Sonstige Straßenverke	01.01.1900			0,00	0,00	0,00	0,00	0,00	0,00
1/0020004/00478	Grundstück Nr. 606/6, KG-Nr. 10040, Sonstige Verkehrsra	01.01.1900			0,00	0,00	0,00	0,00	0,00	0,00
1/0020004/00479	Grundstück Nr. 611/2, KG-Nr. 10040, Sonstige Straßenverke	01.01.1900			0,00	0,00	0,00	0,00	0,00	0,00
1/0020004/00480	Grundstück Nr. 613/1, KG-Nr. 10040, Sonstige Straßenverke	01.01.1900			0,00	0,00	0,00	0,00	0,00	0,00
1/0020004/00481	Grundstück Nr. 631/1, KG-Nr. 10040, Sonstige Straßenverke	01.01.1900			0,00	0,00	0,00	0,00	0,00	0,00
1/0020004/00482	Grundstück Nr. 631/1, KG-Nr. 10040, Sonstige Verkehrsra	01.01.1900			0,00	0,00	0,00	0,00	0,00	0,00
1/0020004/00483	Grundstück Nr. 636, KG-Nr. 10040, Sonstige Straßenverke	01.01.1900			0,00	0,00	0,00	0,00	0,00	0,00
1/0020004/00484	Grundstück Nr. 720/11, KG-Nr. 10040, Sonstige Straßenve	01.01.1900			0,00	0,00	0,00	0,00	0,00	0,00

Ansatz MVAG Konto	Bezeichnung	Inbetrieb- nahme	RND	ND	Buchwert 31.12.2024	Zugänge/ + Umbuchungen	Abgänge/ -	Wertaufholung+/ Wertminderung-	Abschreibung	Buchwert 31.12.2025
1/0020004/00486	Grundstück Nr. 900, KG-Nr. 10040, Sonstige Straßenverke	01.01.1900			0,00	0,00	0,00	0,00	0,00	0,00
1/0020004/00491	Grundstück Nr. 901/1, KG-Nr. 10040, Sonstige Straßenverl	01.01.1900			0,00	0,00	0,00	0,00	0,00	0,00
1/0020004/00492	Grundstück Nr. 901/1, KG-Nr. 10040, Sonstige Verkehrsrrar	01.01.1900			0,00	0,00	0,00	0,00	0,00	0,00
1/0020004/00493	Grundstück Nr. 903/2, KG-Nr. 10040, Sonstige Straßenverl	01.01.1900			0,00	0,00	0,00	0,00	0,00	0,00
1/0020004/00494	Grundstück Nr. 904/2, KG-Nr. 10040, Sonstige Straßenverl	01.01.1900			0,00	0,00	0,00	0,00	0,00	0,00
1/0020004/00495	Grundstück Nr. 904/2, KG-Nr. 10040, Sonstige Verkehrsrrar	01.01.1900			0,00	0,00	0,00	0,00	0,00	0,00
1/0020004/00496	Grundstück Nr. 908/2, KG-Nr. 10040, Sonstige Straßenverl	01.01.1900			0,00	0,00	0,00	0,00	0,00	0,00
1/0020004/00497	Grundstück Nr. 908/2, KG-Nr. 10040, Sonstige Verkehrsrrar	01.01.1900			0,00	0,00	0,00	0,00	0,00	0,00
1/0020004/00498	Grundstück Nr. 911, KG-Nr. 10040, Sonstige Straßenverke	01.01.1900			0,00	0,00	0,00	0,00	0,00	0,00
1/0020004/00499	Grundstück Nr. 912, KG-Nr. 10040, Sonstige Straßenverke	01.01.1900			0,00	0,00	0,00	0,00	0,00	0,00
1/0020004/00502	Grundstück Nr. 919/3, KG-Nr. 10040, Sonstige Straßenverl	01.01.1900			0,00	0,00	0,00	0,00	0,00	0,00
1/0020004/00503	Grundstück Nr. 920, KG-Nr. 10040, Sonstige Straßenverke	01.01.1900			0,00	0,00	0,00	0,00	0,00	0,00
1/0020004/00504	Grundstück Nr. 920, KG-Nr. 10040, Sonstige Verkehrsrand	01.01.1900			0,00	0,00	0,00	0,00	0,00	0,00
1/0020004/00505	Grundstück Nr. 921/2, KG-Nr. 10040, Sonstige Straßenverl	01.01.1900			0,00	0,00	0,00	0,00	0,00	0,00
1/0020004/00506	Grundstück Nr. 921/2, KG-Nr. 10040, Sonstige Verkehrsrrar	01.01.1900			0,00	0,00	0,00	0,00	0,00	0,00
1/0020004/00507	Grundstück Nr. 925/1, KG-Nr. 10040, Sonstige Straßenverl	01.01.1900			0,00	0,00	0,00	0,00	0,00	0,00
1/0020004/00508	Grundstück Nr. 925/2, KG-Nr. 10040, Sonstige Straßenverl	01.01.1900			0,00	0,00	0,00	0,00	0,00	0,00
1/0020004/00509	Grundstück Nr. 925/2, KG-Nr. 10040, Sonstige Verkehrsrrar	01.01.1900			0,00	0,00	0,00	0,00	0,00	0,00
1/0020004/00510	Grundstück Nr. 931, KG-Nr. 10040, Sonstige Straßenverke	01.01.1900			0,00	0,00	0,00	0,00	0,00	0,00
1/0020004/00511	Grundstück Nr. 934, KG-Nr. 10040, Sonstige Straßenverke	01.01.1900			0,00	0,00	0,00	0,00	0,00	0,00
1/0020004/00514	Grundstück Nr. 943, KG-Nr. 10040, Sonstige Straßenverke	01.01.1900			0,00	0,00	0,00	0,00	0,00	0,00
1/0020004/00515	Grundstück Nr. 943, KG-Nr. 10040, Sonstige Verkehrsrand	01.01.1900			0,00	0,00	0,00	0,00	0,00	0,00
1/0020004/00516	Grundstück Nr. 945, KG-Nr. 10040, Sonstige Straßenverke	01.01.1900			0,00	0,00	0,00	0,00	0,00	0,00
1/0020004/00517	Grundstück Nr. 952, KG-Nr. 10040, Sonstige Straßenverke	01.01.1900			0,00	0,00	0,00	0,00	0,00	0,00
1/0020004/00518	Grundstück Nr. 956, KG-Nr. 10040, Sonstige Straßenverke	01.01.1900			0,00	0,00	0,00	0,00	0,00	0,00
1/0020004/00520	Grundstück Nr. 958, KG-Nr. 10040, Sonstige Straßenverke	01.01.1900			0,00	0,00	0,00	0,00	0,00	0,00
1/0020004/00521	Grundstück Nr. 960/2, KG-Nr. 10040, Sonstige Straßenverl	01.01.1900			0,00	0,00	0,00	0,00	0,00	0,00
1/0020004/00522	Grundstück Nr. 960/2, KG-Nr. 10040, Sonstige Verkehrsrrar	01.01.1900			0,00	0,00	0,00	0,00	0,00	0,00
1/0020004/00523	Grundstück Nr. 960/3, KG-Nr. 10040, Sonstige Straßenverl	01.01.1900			0,00	0,00	0,00	0,00	0,00	0,00
1/0020004/00524	Grundstück Nr. 961, KG-Nr. 10040, Sonstige Straßenverke	01.01.1900			0,00	0,00	0,00	0,00	0,00	0,00
1/0020004/00525	Grundstück Nr. 968, KG-Nr. 10040, Sonstige Straßenverke	01.01.1900			0,00	0,00	0,00	0,00	0,00	0,00
1/0020004/00527	Grundstück Nr. 976, KG-Nr. 10040, Sonstige Straßenverke	01.01.1900			0,00	0,00	0,00	0,00	0,00	0,00
1/0020004/00528	Grundstück Nr. 984, KG-Nr. 10040, Sonstige Straßenverke	01.01.1900			0,00	0,00	0,00	0,00	0,00	0,00
1/0020004/00529	Grundstück Nr. 984, KG-Nr. 10040, Sonstige Verkehrsrand	01.01.1900			0,00	0,00	0,00	0,00	0,00	0,00
1/0020004/00530	Grundstück Nr. 990, KG-Nr. 10040, Sonstige Straßenverke	01.01.1900			0,00	0,00	0,00	0,00	0,00	0,00
1/0020004/00531	Grundstück Nr. 991, KG-Nr. 10040, Sonstige Straßenverke	01.01.1900			0,00	0,00	0,00	0,00	0,00	0,00
1/0020004/00532	Grundstück Nr. 997, KG-Nr. 10040, Sonstige Straßenverke	01.01.1900			0,00	0,00	0,00	0,00	0,00	0,00
1/0020004/00533	Grundstück Nr. 998, KG-Nr. 10040, Sonstige Straßenverke	01.01.1900			0,00	0,00	0,00	0,00	0,00	0,00
1/0020004/00536	Grundstück Nr. 154/6, KG-Nr. 10054, Sonstige Straßenverl	01.01.1900			0,00	0,00	0,00	0,00	0,00	0,00

Ansatz MVAG Konto	Bezeichnung	Inbetrieb- nahme	RND	ND	Buchwert 31.12.2024	Zugänge/ + Umbuchungen	Abgänge/ -	Wertaufholung+/ Wertminderung-	Abschreibung	Buchwert 31.12.2025
1/0020004/00537	Grundstück Nr. 155/28, KG-Nr. 10054, Sonstige, Rosenbur	01.01.1900			0,00	0,00	0,00	0,00	0,00	0,00
1/0020004/00539	Grundstück Nr. 155/57, KG-Nr. 10054, Sonstige Straßenve	01.01.1900			0,00	0,00	0,00	0,00	0,00	0,00
1/0020004/00540	Grundstück Nr. 155/63, KG-Nr. 10054, Sonstige Straßenve	01.01.1900			0,00	0,00	0,00	0,00	0,00	0,00
1/0020004/00541	Grundstück Nr. 165/11, KG-Nr. 10054, Sonstige Straßenve	01.01.1900			0,00	0,00	0,00	0,00	0,00	0,00
1/0020004/00542	Grundstück Nr. 165/18, KG-Nr. 10054, Sonstige Straßenve	01.01.1900			0,00	0,00	0,00	0,00	0,00	0,00
1/0020004/00543	Grundstück Nr. 165/18, KG-Nr. 10054, Sonstige Verkehrsra	01.01.1900			0,00	0,00	0,00	0,00	0,00	0,00
1/0020004/00544	Grundstück Nr. 165/19, KG-Nr. 10054, Sonstige Straßenve	01.01.1900			0,00	0,00	0,00	0,00	0,00	0,00
1/0020004/00545	Grundstück Nr. 165/4, KG-Nr. 10054, Sonstige Straßenverk	01.01.1900			0,00	0,00	0,00	0,00	0,00	0,00
1/0020004/00546	Grundstück Nr. 177/3, KG-Nr. 10054, Sonstige Straßenverk	01.01.1900			0,00	0,00	0,00	0,00	0,00	0,00
1/0020004/00547	Grundstück Nr. 177/3, KG-Nr. 10054, Sonstige Verkehrsra	01.01.1900			0,00	0,00	0,00	0,00	0,00	0,00
1/0020004/00549	Grundstück Nr. 217, KG-Nr. 10054, Sonstige Straßenverke	01.01.1900			0,00	0,00	0,00	0,00	0,00	0,00
1/0020004/00550	Grundstück Nr. 219, KG-Nr. 10054, Sonstige Straßenverke	01.01.1900			0,00	0,00	0,00	0,00	0,00	0,00
1/0020004/00551	Grundstück Nr. 220/1, KG-Nr. 10054, Sonstige Straßenverk	01.01.1900			0,00	0,00	0,00	0,00	0,00	0,00
1/0020004/00552	Grundstück Nr. 221, KG-Nr. 10054, Sonstige Straßenverke	01.01.1900			0,00	0,00	0,00	0,00	0,00	0,00
1/0020004/00553	Grundstück Nr. 222, KG-Nr. 10054, Sonstige Straßenverke	01.01.1900			0,00	0,00	0,00	0,00	0,00	0,00
1/0020004/00554	Grundstück Nr. 222, KG-Nr. 10054, Sonstige Verkehrsrand	01.01.1900			0,00	0,00	0,00	0,00	0,00	0,00
1/0020004/00555	Grundstück Nr. 223, KG-Nr. 10054, Sonstige Straßenverke	01.01.1900			0,00	0,00	0,00	0,00	0,00	0,00
1/0020004/00556	Grundstück Nr. 224/1, KG-Nr. 10054, Sonstige Straßenverk	01.01.1900			0,00	0,00	0,00	0,00	0,00	0,00
1/0020004/00557	Grundstück Nr. 224/2, KG-Nr. 10054, Sonstige Straßenverk	01.01.1900			0,00	0,00	0,00	0,00	0,00	0,00
1/0020004/00558	Grundstück Nr. 225, KG-Nr. 10054, Sonstige Straßenverke	01.01.1900			0,00	0,00	0,00	0,00	0,00	0,00
1/0020004/00559	Grundstück Nr. 226, KG-Nr. 10054, Sonstige Straßenverke	01.01.1900			0,00	0,00	0,00	0,00	0,00	0,00
1/0020004/00560	Grundstück Nr. 228, KG-Nr. 10054, Sonstige Straßenverke	01.01.1900			0,00	0,00	0,00	0,00	0,00	0,00
1/0020004/00561	Grundstück Nr. 229/3, KG-Nr. 10054, Sonstige Straßenverk	01.01.1900			0,00	0,00	0,00	0,00	0,00	0,00
1/0020004/00562	Grundstück Nr. 229/4, KG-Nr. 10054, Sonstige Straßenverk	01.01.1900			0,00	0,00	0,00	0,00	0,00	0,00
1/0020004/00563	Grundstück Nr. 229/6, KG-Nr. 10054, Sonstige Straßenverk	01.01.1900			0,00	0,00	0,00	0,00	0,00	0,00
1/0020004/00564	Grundstück Nr. 229/7, KG-Nr. 10054, Sonstige Straßenverk	01.01.1900			0,00	0,00	0,00	0,00	0,00	0,00
1/0020004/00565	Grundstück Nr. 229/8, KG-Nr. 10054, Sonstige Straßenverk	01.01.1900			0,00	0,00	0,00	0,00	0,00	0,00
1/0020004/00566	Grundstück Nr. 229/9, KG-Nr. 10054, Sonstige Straßenverk	01.01.1900			0,00	0,00	0,00	0,00	0,00	0,00
1/0020004/00567	Grundstück Nr. 230/1, KG-Nr. 10054, Sonstige Straßenverk	01.01.1900			0,00	0,00	0,00	0,00	0,00	0,00
1/0020004/00568	Grundstück Nr. 232/3, KG-Nr. 10054, Sonstige Straßenverk	01.01.1900			0,00	0,00	0,00	0,00	0,00	0,00
1/0020004/00569	Grundstück Nr. 234/1, KG-Nr. 10054, Sonstige Straßenverk	01.01.1900			0,00	0,00	0,00	0,00	0,00	0,00
1/0020004/00571	Grundstück Nr. 236, KG-Nr. 10054, Sonstige Straßenverke	01.01.1900			0,00	0,00	0,00	0,00	0,00	0,00
1/0020004/00572	Grundstück Nr. 249, KG-Nr. 10054, Sonstige Straßenverke	01.01.1900			0,00	0,00	0,00	0,00	0,00	0,00
1/0020004/00573	Grundstück Nr. 250, KG-Nr. 10054, Sonstige Straßenverke	01.01.1900			0,00	0,00	0,00	0,00	0,00	0,00
1/0020004/00577	Grundstück Nr. 253, KG-Nr. 10054, Sonstige Straßenverke	01.01.1900			0,00	0,00	0,00	0,00	0,00	0,00
1/0020004/00579	Grundstück Nr. 254, KG-Nr. 10054, Sonstige Straßenverke	01.01.1900			0,00	0,00	0,00	0,00	0,00	0,00
1/0020004/00580	Grundstück Nr. 260/7, KG-Nr. 10054, Sonstige Straßenverk	01.01.1900			0,00	0,00	0,00	0,00	0,00	0,00
1/0020004/00581	Grundstück Nr. 260/9, KG-Nr. 10054, Sonstige Straßenverk	01.01.1900			0,00	0,00	0,00	0,00	0,00	0,00
1/0020004/00583	Grundstück Nr. 287/2, KG-Nr. 10054, Sonstige Straßenverk	01.01.1900			0,00	0,00	0,00	0,00	0,00	0,00

Ansatz MVAG Konto	Bezeichnung	Inbetrieb- nahme	RND	ND	Buchwert 31.12.2024	Zugänge/ + Umbuchungen	Abgänge/ -	Wertaufholung+/ Wertminderung-	Abschreibung	Buchwert 31.12.2025
1/0020004/00584	Grundstück Nr. 289/2, KG-Nr. 10054, Sonstige Straßenverl	01.01.1900			0,00	0,00	0,00	0,00	0,00	0,00
1/0020004/00585	Grundstück Nr. 289/2, KG-Nr. 10054, Sonstige Verkehrsrrar	01.01.1900			0,00	0,00	0,00	0,00	0,00	0,00
1/0020004/00586	Grundstück Nr. 298, KG-Nr. 10054, Sonstige Straßenverke	01.01.1900			0,00	0,00	0,00	0,00	0,00	0,00
1/0020004/00587	Grundstück Nr. 307, KG-Nr. 10054, Sonstige Straßenverke	01.01.1900			0,00	0,00	0,00	0,00	0,00	0,00
1/0020004/00588	Grundstück Nr. 317, KG-Nr. 10054, Sonstige Straßenverke	01.01.1900			0,00	0,00	0,00	0,00	0,00	0,00
1/0020004/00590	Grundstück Nr. 318, KG-Nr. 10054, Sonstige Straßenverke	01.01.1900			0,00	0,00	0,00	0,00	0,00	0,00
1/0020004/00591	Grundstück Nr. 318, KG-Nr. 10054, Sonstige Verkehrsrand	01.01.1900			0,00	0,00	0,00	0,00	0,00	0,00
1/0020004/00592	Grundstück Nr. 333, KG-Nr. 10054, Sonstige Straßenverke	01.01.1900			0,00	0,00	0,00	0,00	0,00	0,00
1/0020004/00594	Grundstück Nr. 339/1, KG-Nr. 10054, Sonstige Straßenverl	01.01.1900			0,00	0,00	0,00	0,00	0,00	0,00
1/0020004/00595	Grundstück Nr. 339/1, KG-Nr. 10054, Sonstige Verkehrsrrar	01.01.1900			0,00	0,00	0,00	0,00	0,00	0,00
1/0020004/00596	Grundstück Nr. 346, KG-Nr. 10054, Sonstige Straßenverke	01.01.1900			0,00	0,00	0,00	0,00	0,00	0,00
1/0020004/00598	Grundstück Nr. 347/2, KG-Nr. 10054, Sonstige Straßenverl	01.01.1900			0,00	0,00	0,00	0,00	0,00	0,00
1/0020004/00600	Grundstück Nr. 356/1, KG-Nr. 10054, Sonstige Verkehrsrrar	01.01.1900			0,00	0,00	0,00	0,00	0,00	0,00
1/0020004/00601	Grundstück Nr. 356/2, KG-Nr. 10054, Sonstige Straßenverl	01.01.1900			0,00	0,00	0,00	0,00	0,00	0,00
1/0020004/00602	Grundstück Nr. 356/2, KG-Nr. 10054, Sonstige Verkehrsrrar	01.01.1900			0,00	0,00	0,00	0,00	0,00	0,00
1/0020004/00603	Grundstück Nr. 356/3, KG-Nr. 10054, Sonstige Straßenverl	01.01.1900			0,00	0,00	0,00	0,00	0,00	0,00
1/0020004/00604	Grundstück Nr. 402/4, KG-Nr. 10054, Sonstige Straßenverl	01.01.1900			0,00	0,00	0,00	0,00	0,00	0,00
1/0020004/00605	Grundstück Nr. 414, KG-Nr. 10054, Sonstige Straßenverke	01.01.1900			0,00	0,00	0,00	0,00	0,00	0,00
1/0020004/00606	Grundstück Nr. 80/1, KG-Nr. 10054, Sonstige Straßenverke	01.01.1900			0,00	0,00	0,00	0,00	0,00	0,00
1/0020004/00609	Grundstück Nr. 49/2, KG-Nr. 10057, Sonstige Straßenverke	01.01.1900			0,00	0,00	0,00	0,00	0,00	0,00
1/0020004/00610	Grundstück Nr. 86/2, KG-Nr. 10057, Sonstige Straßenverke	01.01.1900			0,00	0,00	0,00	0,00	0,00	0,00
1/0020004/00611	Grundstück Nr. 86/4, KG-Nr. 10057, Sonstige Straßenverke	01.01.1900			0,00	0,00	0,00	0,00	0,00	0,00
1/0020004/00612	Grundstück Nr. 87, KG-Nr. 10057, Sonstige Straßenverkeh	01.01.1900			0,00	0,00	0,00	0,00	0,00	0,00
1/0020004/00613	Grundstück Nr. 88/1, KG-Nr. 10057, Sonstige Straßenverke	01.01.1900			0,00	0,00	0,00	0,00	0,00	0,00
1/0020004/00614	Grundstück Nr. 88/2, KG-Nr. 10057, Sonstige Straßenverke	01.01.1900			0,00	0,00	0,00	0,00	0,00	0,00
1/0020004/00615	Grundstück Nr. 88/3, KG-Nr. 10057, Sonstige Straßenverke	01.01.1900			0,00	0,00	0,00	0,00	0,00	0,00
1/0020004/00616	Grundstück Nr. 91, KG-Nr. 10057, Sonstige Straßenverkeh	01.01.1900			0,00	0,00	0,00	0,00	0,00	0,00
1/0020004/00617	Grundstück Nr. 91, KG-Nr. 10057, Sonstige Verkehrsrandfl.	01.01.1900			0,00	0,00	0,00	0,00	0,00	0,00
1/0020004/00618	Grundstück Nr. 94, KG-Nr. 10057, Sonstige Straßenverkeh	01.01.1900			0,00	0,00	0,00	0,00	0,00	0,00
1/0020004/00620	Grundstück Nr. 95, KG-Nr. 10057, Sonstige Straßenverkeh	01.01.1900			0,00	0,00	0,00	0,00	0,00	0,00
1/0020004/00621	Grundstück Nr. 1013/9, KG-Nr. 10040, Sonstige Straßenve	01.01.1900			0,00	0,00	0,00	0,00	0,00	0,00
1/0020004/00623	Grundstück Nr. 1002, KG-Nr. 10070, Sonstige Straßenverk	01.01.1900			0,00	0,00	0,00	0,00	0,00	0,00
1/0020004/00624	Grundstück Nr. 1007, KG-Nr. 10070, Sonstige Straßenverk	01.01.1900			0,00	0,00	0,00	0,00	0,00	0,00
1/0020004/00625	Grundstück Nr. 1011, KG-Nr. 10070, Sonstige Straßenverk	01.01.1900			0,00	0,00	0,00	0,00	0,00	0,00
1/0020004/00626	Grundstück Nr. 1016, KG-Nr. 10070, Sonstige Straßenverk	01.01.1900			0,00	0,00	0,00	0,00	0,00	0,00
1/0020004/00627	Grundstück Nr. 1022, KG-Nr. 10070, Sonstige Straßenverk	01.01.1900			0,00	0,00	0,00	0,00	0,00	0,00
1/0020004/00628	Grundstück Nr. 1028, KG-Nr. 10070, Sonstige Straßenverk	01.01.1900			0,00	0,00	0,00	0,00	0,00	0,00
1/0020004/00629	Grundstück Nr. 1037, KG-Nr. 10070, Sonstige Straßenverk	01.01.1900			0,00	0,00	0,00	0,00	0,00	0,00
1/0020004/00630	Grundstück Nr. 1040, KG-Nr. 10070, Sonstige Straßenverk	01.01.1900			0,00	0,00	0,00	0,00	0,00	0,00

Ansatz MVAG Konto	Bezeichnung	Inbetrieb- nahme	RND	ND	Buchwert 31.12.2024	Zugänge/ + Umbuchungen	Abgänge/ -	Wertaufholung+/ Wertminderung-	Abschreibung	Buchwert 31.12.2025
1/0020004/00631	Grundstück Nr. 1041, KG-Nr. 10070, Sonstige Straßenverk	01.01.1900			0,00	0,00	0,00	0,00	0,00	0,00
1/0020004/00632	Grundstück Nr. 1045, KG-Nr. 10070, Sonstige Straßenverk	01.01.1900			0,00	0,00	0,00	0,00	0,00	0,00
1/0020004/00633	Grundstück Nr. 1048, KG-Nr. 10070, Sonstige Straßenverk	01.01.1900			0,00	0,00	0,00	0,00	0,00	0,00
1/0020004/00634	Grundstück Nr. 1049, KG-Nr. 10070, Sonstige Straßenverk	01.01.1900			0,00	0,00	0,00	0,00	0,00	0,00
1/0020004/00635	Grundstück Nr. 1058, KG-Nr. 10070, Sonstige Straßenverk	01.01.1900			0,00	0,00	0,00	0,00	0,00	0,00
1/0020004/00636	Grundstück Nr. 1063, KG-Nr. 10070, Sonstige Straßenverk	01.01.1900			0,00	0,00	0,00	0,00	0,00	0,00
1/0020004/00637	Grundstück Nr. 1064, KG-Nr. 10070, Sonstige Straßenverk	01.01.1900			0,00	0,00	0,00	0,00	0,00	0,00
1/0020004/00638	Grundstück Nr. 1071, KG-Nr. 10070, Sonstige Straßenverk	01.01.1900			0,00	0,00	0,00	0,00	0,00	0,00
1/0020004/00639	Grundstück Nr. 1073, KG-Nr. 10070, Sonstige Straßenverk	01.01.1900			0,00	0,00	0,00	0,00	0,00	0,00
1/0020004/00640	Grundstück Nr. 1079, KG-Nr. 10070, Sonstige Straßenverk	01.01.1900			0,00	0,00	0,00	0,00	0,00	0,00
1/0020004/00642	Grundstück Nr. 1083, KG-Nr. 10070, Sonstige Straßenverk	01.01.1900			0,00	0,00	0,00	0,00	0,00	0,00
1/0020004/00643	Grundstück Nr. 1093, KG-Nr. 10070, Sonstige Straßenverk	01.01.1900			0,00	0,00	0,00	0,00	0,00	0,00
1/0020004/00645	Grundstück Nr. 826/1, KG-Nr. 10070, Sonstige, Zaingrub G	01.01.1900			0,00	0,00	0,00	0,00	0,00	0,00
1/0020004/00646	Grundstück Nr. 826/7, KG-Nr. 10070, Sonstige Straßenverk	01.01.1900			0,00	0,00	0,00	0,00	0,00	0,00
1/0020004/00647	Grundstück Nr. 826/7, KG-Nr. 10070, Sonstige Verkehrsrar	01.01.1900			0,00	0,00	0,00	0,00	0,00	0,00
1/0020004/00648	Grundstück Nr. 827/1, KG-Nr. 10070, Sonstige Straßenverk	01.01.1900			0,00	0,00	0,00	0,00	0,00	0,00
1/0020004/00649	Grundstück Nr. 827/2, KG-Nr. 10070, Sonstige Straßenverk	01.01.1900			0,00	0,00	0,00	0,00	0,00	0,00
1/0020004/00650	Grundstück Nr. 827/3, KG-Nr. 10070, Sonstige Straßenverk	01.01.1900			0,00	0,00	0,00	0,00	0,00	0,00
1/0020004/00651	Grundstück Nr. 828/4, KG-Nr. 10070, Sonstige Straßenverk	01.01.1900			0,00	0,00	0,00	0,00	0,00	0,00
1/0020004/00652	Grundstück Nr. 828/6, KG-Nr. 10070, Sonstige Straßenverk	01.01.1900			0,00	0,00	0,00	0,00	0,00	0,00
1/0020004/00653	Grundstück Nr. 829/2, KG-Nr. 10070, Sonstige Straßenverk	01.01.1900			0,00	0,00	0,00	0,00	0,00	0,00
1/0020004/00654	Grundstück Nr. 843/2, KG-Nr. 10070, Sonstige Straßenverk	01.01.1900			0,00	0,00	0,00	0,00	0,00	0,00
1/0020004/00655	Grundstück Nr. 844, KG-Nr. 10070, Sonstige Straßenverke	01.01.1900			0,00	0,00	0,00	0,00	0,00	0,00
1/0020004/00656	Grundstück Nr. 844, KG-Nr. 10070, Sonstige Verkehrsrand	01.01.1900			0,00	0,00	0,00	0,00	0,00	0,00
1/0020004/00657	Grundstück Nr. 846/2, KG-Nr. 10070, Sonstige Straßenverk	01.01.1900			0,00	0,00	0,00	0,00	0,00	0,00
1/0020004/00660	Grundstück Nr. 846/3, KG-Nr. 10070, Sonstige Straßenverk	01.01.1900			0,00	0,00	0,00	0,00	0,00	0,00
1/0020004/00663	Grundstück Nr. 847/3, KG-Nr. 10070, Sonstige Straßenverk	01.01.1900			0,00	0,00	0,00	0,00	0,00	0,00
1/0020004/00664	Grundstück Nr. 847/4, KG-Nr. 10070, Sonstige Straßenverk	01.01.1900			0,00	0,00	0,00	0,00	0,00	0,00
1/0020004/00665	Grundstück Nr. 857/2, KG-Nr. 10070, Sonstige Straßenverk	01.01.1900			0,00	0,00	0,00	0,00	0,00	0,00
1/0020004/00666	Grundstück Nr. 859/2, KG-Nr. 10070, Sonstige Straßenverk	01.01.1900			0,00	0,00	0,00	0,00	0,00	0,00
1/0020004/00667	Grundstück Nr. 860, KG-Nr. 10070, Sonstige Straßenverke	01.01.1900			0,00	0,00	0,00	0,00	0,00	0,00
1/0020004/00669	Grundstück Nr. 881, KG-Nr. 10070, Sonstige Straßenverke	01.01.1900			0,00	0,00	0,00	0,00	0,00	0,00
1/0020004/00670	Grundstück Nr. 888, KG-Nr. 10070, Sonstige Straßenverke	01.01.1900			0,00	0,00	0,00	0,00	0,00	0,00
1/0020004/00671	Grundstück Nr. 889, KG-Nr. 10070, Sonstige Straßenverke	01.01.1900			0,00	0,00	0,00	0,00	0,00	0,00
1/0020004/00672	Grundstück Nr. 896, KG-Nr. 10070, Sonstige Straßenverke	01.01.1900			0,00	0,00	0,00	0,00	0,00	0,00
1/0020004/00674	Grundstück Nr. 901, KG-Nr. 10070, Sonstige Straßenverke	01.01.1900			0,00	0,00	0,00	0,00	0,00	0,00
1/0020004/00675	Grundstück Nr. 906, KG-Nr. 10070, Sonstige Straßenverke	01.01.1900			0,00	0,00	0,00	0,00	0,00	0,00
1/0020004/00676	Grundstück Nr. 921, KG-Nr. 10070, Sonstige Straßenverke	01.01.1900			0,00	0,00	0,00	0,00	0,00	0,00
1/0020004/00677	Grundstück Nr. 921, KG-Nr. 10070, Sonstige Verkehrsrand	01.01.1900			0,00	0,00	0,00	0,00	0,00	0,00

Ansatz MVAG Konto	Bezeichnung	Inbetrieb- nahme	RND	ND	Buchwert 31.12.2024	Zugänge/ + Umbuchungen	Abgänge/ -	Wertaufholung+/ Wertminderung-	Abschreibung	Buchwert 31.12.2025
1/0020004/00678	Grundstück Nr. 922, KG-Nr. 10070, Sonstige Straßenverke	01.01.1900			0,00	0,00	0,00	0,00	0,00	0,00
1/0020004/00679	Grundstück Nr. 923, KG-Nr. 10070, Sonstige Straßenverke	01.01.1900			0,00	0,00	0,00	0,00	0,00	0,00
1/0020004/00680	Grundstück Nr. 928, KG-Nr. 10070, Sonstige Straßenverke	01.01.1900			0,00	0,00	0,00	0,00	0,00	0,00
1/0020004/00682	Grundstück Nr. 929, KG-Nr. 10070, Sonstige Straßenverke	01.01.1900			0,00	0,00	0,00	0,00	0,00	0,00
1/0020004/00683	Grundstück Nr. 932, KG-Nr. 10070, Sonstige Straßenverke	01.01.1900			0,00	0,00	0,00	0,00	0,00	0,00
1/0020004/00685	Grundstück Nr. 934, KG-Nr. 10070, Sonstige Straßenverke	01.01.1900			0,00	0,00	0,00	0,00	0,00	0,00
1/0020004/00686	Grundstück Nr. 938, KG-Nr. 10070, Sonstige Straßenverke	01.01.1900			0,00	0,00	0,00	0,00	0,00	0,00
1/0020004/00687	Grundstück Nr. 940, KG-Nr. 10070, Sonstige Straßenverke	01.01.1900			0,00	0,00	0,00	0,00	0,00	0,00
1/0020004/00688	Grundstück Nr. 948, KG-Nr. 10070, Sonstige Straßenverke	01.01.1900			0,00	0,00	0,00	0,00	0,00	0,00
1/0020004/00689	Grundstück Nr. 951, KG-Nr. 10070, Sonstige Straßenverke	01.01.1900			0,00	0,00	0,00	0,00	0,00	0,00
1/0020004/00690	Grundstück Nr. 955/1, KG-Nr. 10070, Sonstige Straßenverke	01.01.1900			0,00	0,00	0,00	0,00	0,00	0,00
1/0020004/00691	Grundstück Nr. 955/1, KG-Nr. 10070, Sonstige Verkehrsra	01.01.1900			0,00	0,00	0,00	0,00	0,00	0,00
1/0020004/00692	Grundstück Nr. 957, KG-Nr. 10070, Sonstige Straßenverke	01.01.1900			0,00	0,00	0,00	0,00	0,00	0,00
1/0020004/00693	Grundstück Nr. 957, KG-Nr. 10070, Sonstige Verkehrsrand	01.01.1900			0,00	0,00	0,00	0,00	0,00	0,00
1/0020004/00694	Grundstück Nr. 971, KG-Nr. 10070, Sonstige Straßenverke	01.01.1900			0,00	0,00	0,00	0,00	0,00	0,00
1/0020004/00695	Grundstück Nr. 972, KG-Nr. 10070, Sonstige Straßenverke	01.01.1900			0,00	0,00	0,00	0,00	0,00	0,00
1/0020004/00696	Grundstück Nr. 972, KG-Nr. 10070, Sonstige Verkehrsrand	01.01.1900			0,00	0,00	0,00	0,00	0,00	0,00
1/0020004/00697	Grundstück Nr. 978, KG-Nr. 10070, Sonstige Straßenverke	01.01.1900			0,00	0,00	0,00	0,00	0,00	0,00
1/0020004/00698	Grundstück Nr. 983, KG-Nr. 10070, Sonstige Straßenverke	01.01.1900			0,00	0,00	0,00	0,00	0,00	0,00
1/0020004/00699	Grundstück Nr. 987, KG-Nr. 10070, Sonstige Straßenverke	01.01.1900			0,00	0,00	0,00	0,00	0,00	0,00
1/0020004/00700	Grundstück Nr. 991, KG-Nr. 10070, Sonstige Straßenverke	01.01.1900			0,00	0,00	0,00	0,00	0,00	0,00
1/0020004/00701	Grundstück Nr. 995, KG-Nr. 10070, Sonstige Straßenverke	01.01.1900			0,00	0,00	0,00	0,00	0,00	0,00
1/0030001/00101	Grundstück Nr. 174, KG-Nr. 10039, Sonstige Verkehrsrand	01.01.1900			55,00	0,00	0,00	0,00	0,00	55,00
1/0030001/00023	Grundstück Nr. 125, KG-Nr. 10039, Sonstige Verkehrsrand	01.01.1900			80,00	0,00	0,00	0,00	0,00	80,00
1/0030001/00232	Grundstück Nr. 724/2, KG-Nr. 10040, Sonstige Verkehrsra	01.01.1900			2.245,00	0,00	0,00	0,00	0,00	2.245,00
1/0030001/00233	Grundstück Nr. 753/2, KG-Nr. 10040, Sonstige Verkehrsra	01.01.1900			430,00	0,00	0,00	0,00	0,00	430,00
1/0030001/00236	Grundstück Nr. 141/14, KG-Nr. 10054, landwirtschaftlich ge	01.01.1900			2.235,00	0,00	0,00	0,00	0,00	2.235,00
1/0030001/00237	Grundstück Nr. 141/15, KG-Nr. 10054, landwirtschaftlich ge	01.01.1900			1.350,00	0,00	0,00	0,00	0,00	1.350,00
1/0030001/00239	Grundstück Nr. 141/16, KG-Nr. 10054, landwirtschaftlich ge	01.01.1900			3.285,00	0,00	0,00	0,00	0,00	3.285,00
1/0030001/00279	Grundstück Nr. 30, KG-Nr. 10057, Sonstige Verkehrsrandff:	01.01.1900			140,00	0,00	0,00	0,00	0,00	140,00
1/0030001/00280	Grundstück Nr. 32/2, KG-Nr. 10057, Sonstige Verkehrsranc	01.01.1900			205,00	0,00	0,00	0,00	0,00	205,00
1/0030001/00281	Grundstück Nr. 32/3, KG-Nr. 10057, Sonstige Verkehrsranc	01.01.1900			110,00	0,00	0,00	0,00	0,00	110,00
1/0030001/00050	Grundstück Nr. 139, KG-Nr. 10039, Sonstige Verkehrsrand	01.01.1900			130,00	0,00	0,00	0,00	0,00	130,00
1/0030001/00576	Grundstück Nr. 253, KG-Nr. 10054, Sonstige Parkplätze, 1:	01.01.1900			768,00	0,00	0,00	0,00	0,00	768,00
1/0030001/00091	Grundstück Nr. 146, KG-Nr. 10039, Sonstige Verkehrsrand	01.01.1900			60,00	0,00	0,00	0,00	0,00	60,00
2/0040001/02313	Randeinfassungen Zustandsklasse 1 10.462 lfm	01.07.2012	19,5	33,0	129.492,68	0,00	0,00	0,00	6.316,72	123.175,96
2/0040001/02314	Rosenburg / Burgsteg / Fahrbahn Fläche 136,50 m², Oberfl	01.01.2013	19,4	33,0	4.219,08	0,00	0,00	0,00	206,82	4.012,26
2/0040001/02315	Mold / Kapellengasse / Geh- und Radweg Fläche 71,01 m², 01.01.2013		19,4	33,0	1.755,90	0,00	0,00	0,00	86,07	1.669,83
2/0040001/02316	Zaingrub / Siedlung alt / Fahrbahn Fläche 810,08 m², Oberf	01.01.1986	0,0	33,0	0,00	0,00	0,00	0,00	0,00	0,00

Ansatz	MVAG	Bezeichnung	Inbetrieb-	RND	ND	Buchwert	Zugänge/	Abgänge/	Wertaufholung+/	Abschreibung	Buchwert
	Konto		nahme			31.12.2024	+ Umbuchungen	-	Wertminderung-		31.12.2025
	2/0040001/02317	Mold / Johann Pivonka-Weg / Fahrbahn Fläche 2.266,19 m	01.01.2013	19,4	33,0	70.045,88	0,00	0,00	0,00	3.433,62	66.612,26
	2/0040001/02318	Mold / Maria Dreieichen / Fahrbahn Fläche 3.102,62 m², Ot	01.01.2006	12,8	33,0	64.872,87	0,00	0,00	0,00	4.700,93	60.171,94
	2/0040001/02319	Stallegg / Kamp-Brücke und davor / Fahrbahn Fläche 331,1	01.01.2013	19,4	33,0	10.235,22	0,00	0,00	0,00	501,73	9.733,49
	2/0040001/02320	Mörtersdorf / Hintausweg / Fahrbahn Fläche 254,46 m², Ob	01.01.2006	12,8	33,0	5.320,52	0,00	0,00	0,00	385,54	4.934,98
	2/0040001/02321	Rosenburg / Kapellen-Straße / Fahrbahn Fläche 277,62 m²	01.01.2006	12,8	33,0	5.804,76	0,00	0,00	0,00	420,63	5.384,13
	2/0040001/02322	Zaingrub / Zufahrten / Fahrbahn Fläche 350,68 m², Oberflä	01.01.2013	19,4	33,0	10.839,22	0,00	0,00	0,00	531,33	10.307,89
	2/0040001/02323	Mold / Bildungswerkstatt / Fahrbahn Fläche 2.371,75 m², O	01.01.2006	12,8	33,0	49.591,14	0,00	0,00	0,00	3.593,56	45.997,58
	2/0040001/02325	Mold / Dr. Daimer seitliche Straße / Fahrbahn Fläche 258,2	01.01.2006	12,8	33,0	5.399,58	0,00	0,00	0,00	391,27	5.008,31
	2/0040001/02326	Mold / Siedlung Amon / Fahrbahn Fläche 827,53 m², Oberfl	01.01.2013	19,4	33,0	25.578,22	0,00	0,00	0,00	1.253,83	24.324,39
	2/0040001/02328	Mörtersdorf / Kapellen-Straße / Parkstreifen Fläche 152,92	01.01.2013	19,4	33,0	3.781,28	0,00	0,00	0,00	185,36	3.595,92
	2/0040001/02329	Mörtersdorf / FF-Straße / Fahrbahn Fläche 715,96 m², Obe	01.01.2006	12,8	33,0	14.970,06	0,00	0,00	0,00	1.084,79	13.885,27
	2/0040001/02330	Mörtersdorf / Fahrbahn Fläche 176,43 m², Oberfläche Asph	01.01.1993	0,0	33,0	160,39	0,00	0,00	0,00	160,39	0,00
	2/0040001/02332	Mold / Fahrbahn Fläche 861,87 m², Oberfläche Asphalt, Zu	01.01.2000	6,2	33,0	9.402,16	0,00	0,00	0,00	1.305,86	8.096,30
	2/0040001/02333	Rosenburg / Bergstraße / Fahrbahn Fläche 606,49 m², Obe	01.01.2006	12,8	33,0	12.681,03	0,00	0,00	0,00	918,92	11.762,11
	2/0040001/02334	Rosenburg / Schulgasse / Geh- und Radweg Fläche 127,4	01.01.2013	19,4	33,0	3.151,26	0,00	0,00	0,00	154,47	2.996,79
	2/0040001/02335	Zaingrub / Hintausweg Ost / Fahrbahn Fläche 1.312,29 m²,	01.01.2006	12,8	33,0	27.438,78	0,00	0,00	0,00	1.988,32	25.450,46
	2/0040001/02337	Mörtersdorf / Zufahrten / Fahrbahn Fläche 229,61 m², Ober	01.01.2013	19,4	33,0	7.097,06	0,00	0,00	0,00	347,90	6.749,16
	2/0040001/02338	Mörtersdorf / Dorfstraße / Fahrbahn Fläche 651,88 m², Obe	01.01.2013	19,4	33,0	20.149,00	0,00	0,00	0,00	987,70	19.161,30
	2/0040001/02339	Mold / Fahrbahn Fläche 476,60 m², Oberfläche Asphalt, Zu	01.01.2013	19,4	33,0	14.731,28	0,00	0,00	0,00	722,12	14.009,16
	2/0040001/02340	Rosenburg / Hammerschmiede / Fahrbahn Fläche 509,10 r	01.01.2006	12,8	33,0	10.644,84	0,00	0,00	0,00	771,37	9.873,47
	2/0040001/02343	Rosenburg / Hammerschmiede / Fahrbahn Fläche 317,79 r	01.01.2013	19,4	33,0	9.822,60	0,00	0,00	0,00	481,50	9.341,10
	2/0040001/02345	Stallegg / Fahrbahn Fläche 1.602,51 m², Oberfläche Aspha	01.01.2006	12,8	33,0	33.506,91	0,00	0,00	0,00	2.428,04	31.078,87
	2/0040001/02354	Rosenburg / Fahrbahn Fläche 456,77 m², Oberfläche Asph:	01.01.2000	6,2	33,0	4.982,88	0,00	0,00	0,00	692,07	4.290,81
	2/0040001/02358	Mörtersdorf / Steg-Weg / Fahrbahn Fläche 89,40 m², Oberfl	01.01.2006	12,8	33,0	1.869,28	0,00	0,00	0,00	135,46	1.733,82
	2/0040001/02363	Rosenburg-Stallegg / Radweg / Fahrbahn Fläche 829,92 m	01.01.2000	6,2	33,0	9.053,68	0,00	0,00	0,00	1.257,46	7.796,22
	2/0040001/02364	Zaingrub / Hintausweg West / Fahrbahn Fläche 1.022,77 m	01.01.2006	12,8	33,0	21.385,20	0,00	0,00	0,00	1.549,65	19.835,55
	2/0040001/02371	Mold / Siedlung Hirsch / Fahrbahn Fläche 70,08 m², Oberflä	01.01.2000	6,2	33,0	764,52	0,00	0,00	0,00	106,18	658,34
	2/0040001/02373	Mold / Siedlung Zögl / Fahrbahn Fläche 407,34 m², Oberflä	01.01.2006	12,8	33,0	8.517,12	0,00	0,00	0,00	617,18	7.899,94
	2/0040001/02374	Mold / Zufahrten / Fahrbahn Fläche 148,96 m², Oberfläche	01.01.2013	19,4	33,0	4.604,20	0,00	0,00	0,00	225,70	4.378,50
	2/0040001/02375	Rosenburg / Siedlung Sandgrube / Geh- und Radweg Fläch	01.01.2006	12,8	33,0	231,08	0,00	0,00	0,00	16,74	214,34
	2/0040001/02376	Zaingrub / Hintausweg West / Fahrbahn Fläche 378,70 m²,	01.01.2013	19,4	33,0	11.705,26	0,00	0,00	0,00	573,79	11.131,47
	2/0040001/02377	Zaingrub / Hintausweg Süd-West / Fahrbahn Fläche 134,6	01.01.2006	12,8	33,0	2.814,36	0,00	0,00	0,00	203,94	2.610,42
	2/0040001/02378	Zaingrub / Fahrbahn Fläche 228,69 m², Oberfläche Asphalt	01.01.2000	6,2	33,0	2.494,80	0,00	0,00	0,00	346,50	2.148,30
	2/0040001/02379	Zaingrub / Fahrbahn Fläche 395,54 m², Oberfläche Asphalt	01.01.2013	19,4	33,0	12.225,62	0,00	0,00	0,00	599,30	11.626,32
	2/0040001/02380	Zaingrub / Fahrbahn Fläche 1.522,98 m², Oberfläche Asph:	01.01.2006	12,8	33,0	31.844,12	0,00	0,00	0,00	2.307,54	29.536,58
	2/0040001/02381	Zaingrub / Zufahrten / Fahrbahn Fläche 996,70 m², Oberflä	01.01.2006	12,8	33,0	20.840,00	0,00	0,00	0,00	1.510,14	19.329,86
	2/0040001/02382	Mold / Fahrbahn Fläche 642,93 m², Oberfläche Asphalt, Zu	01.01.2013	19,4	33,0	19.872,36	0,00	0,00	0,00	974,14	18.898,22
	2/0040001/02383	Mold / Siedlung Amon / Fahrbahn Fläche 322,02 m², Oberfl	01.01.2006	12,8	33,0	6.733,14	0,00	0,00	0,00	487,91	6.245,23
	2/0040001/02384	Mörtersdorf / Siedlung Süd / Fahrbahn Fläche 630,84 m², C	01.01.2006	12,8	33,0	13.190,28	0,00	0,00	0,00	955,82	12.234,46

Ansatz	MVAG	Bezeichnung	Inbetrieb-	RND	ND	Buchwert	Zugänge/	Abgänge/	Wertaufholung+/	Abschreibung	Buchwert
	Konto		nahme			31.12.2024	+ Umbuchungen	-	Wertminderung-		31.12.2025
	2/0040001/02385	Rosenburg / B34 - Kamptal Straße / Geh- und Radweg Fläc	01.01.2013	19,4	33,0	22.231,04	0,00	0,00	0,00	1.089,76	21.141,28
	2/0040001/02386	Mold / L8002 / Parkstreifen Fläche 80,42 m², Oberfläche A	01.01.2013	19,4	33,0	1.988,46	0,00	0,00	0,00	97,47	1.890,99
	2/0040001/02387	Mold / L8002 / Geh- und Radweg Fläche 1.222,99 m², Ober	01.01.2013	19,4	33,0	30.241,27	0,00	0,00	0,00	1.482,42	28.758,85
	2/0040001/02388	Rosenburg / L53 / Geh- und Radweg Fläche 572,18 m², Ob	01.01.2006	12,8	33,0	9.571,02	0,00	0,00	0,00	693,55	8.877,47
	2/0040001/02389	Zaingrub / L8002 / Geh- und Radweg Fläche 585,00 m², O	01.01.2013	19,4	33,0	14.465,46	0,00	0,00	0,00	709,09	13.756,37
	2/0040001/02390	Mold / Siedlung Hager / Fahrbahn Fläche 626,43 m², Oberf	01.01.2013	19,4	33,0	19.362,22	0,00	0,00	0,00	949,13	18.413,09
	2/0040001/02391	Mold / Maria Dreieichen / Fahrbahn Fläche 414,80 m², Obe	01.01.2000	6,2	33,0	4.525,02	0,00	0,00	0,00	628,48	3.896,54
	2/0040001/02392	Rosenburg / Fahrbahn Fläche 983,57 m², Oberfläche Asph:	01.01.2006	12,8	33,0	20.565,45	0,00	0,00	0,00	1.490,25	19.075,20
	2/0040001/02393	Zaingrub / Zufahrten / Fahrbahn Fläche 216,31 m², Oberflä	01.01.2000	6,2	33,0	2.359,76	0,00	0,00	0,00	327,74	2.032,02
	2/0040001/02394	Mold / Zufahrten / Fahrbahn Fläche 70,62 m², Oberfläche A	01.01.2006	12,8	33,0	1.476,60	0,00	0,00	0,00	107,00	1.369,60
	2/0040001/02395	Rosenburg / Siedlung Sandgrube / Fahrbahn Fläche 685,4:	01.01.2000	6,2	33,0	7.477,38	0,00	0,00	0,00	1.038,53	6.438,85
	2/0040001/02396	Rosenburg / Fahrbahn Fläche 513,10 m², Oberfläche Asph:	01.01.2013	19,4	33,0	15.859,47	0,00	0,00	0,00	777,43	15.082,04
	2/0040001/02397	Zaingrub / Siedlung Wunderl / Fahrbahn Fläche 479,08 m²,	01.01.1986	0,0	33,0	0,00	0,00	0,00	0,00	0,00	0,00
	2/0040001/02398	Mold / Geh- und Radweg Fläche 1.932,00 m², Oberfläche A	01.01.2013	19,4	33,0	47.773,08	0,00	0,00	0,00	2.341,82	45.431,26
	2/0040001/02399	Rosenburg / Reihenhau-Siedlung / Fahrbahn Fläche 507,4	01.01.2013	19,4	33,0	15.684,50	0,00	0,00	0,00	768,85	14.915,65
	2/0040001/02400	Mörtersdorf / Fahrbahn Fläche 1.276,17 m², Oberfläche Asj	01.01.2006	12,8	33,0	26.683,56	0,00	0,00	0,00	1.933,59	24.749,97
	2/0040001/02401	Mörtersdorf / Siedlung Ponstingl / Fahrbahn Fläche 1.859,2	01.01.2013	19,4	33,0	57.466,18	0,00	0,00	0,00	2.816,97	54.649,21
	2/0040001/02402	Mold / Kapellengasse / Fahrbahn Fläche 130,48 m², Oberfli	01.01.2013	19,4	33,0	4.033,00	0,00	0,00	0,00	197,70	3.835,30
	2/0040001/02403	Mörtersdorf / Kapellen-Straße / Fahrbahn Fläche 174,00 m	01.01.2006	12,8	33,0	3.638,16	0,00	0,00	0,00	263,63	3.374,53
	2/0040001/02404	Mörtersdorf / Kapellen-Straße / Fahrbahn Fläche 507,72 m	01.01.2013	19,4	33,0	15.693,18	0,00	0,00	0,00	769,27	14.923,91
	2/0040001/02406	Mörtersdorf / Siedlung Süd / Fahrbahn Fläche 386,94 m²,	01.01.2013	19,4	33,0	11.959,98	0,00	0,00	0,00	586,27	11.373,71
	2/0040001/02407	Mörtersdorf / Ortsdurchfahrt / Geh- und Radweg Fläche 30:	01.01.2013	19,4	33,0	7.530,05	0,00	0,00	0,00	369,12	7.160,93
	2/0040001/02408	Mörtersdorf / Abfahrt Mitte / Fahrbahn Fläche 747,36 m²,	01.01.2013	19,4	33,0	23.100,24	0,00	0,00	0,00	1.132,36	21.967,88
	2/0040001/02409	Rosenburg / L8006 / Geh- und Radweg Fläche 431,62 m², i	01.01.2013	19,4	33,0	10.672,77	0,00	0,00	0,00	523,18	10.149,59
	2/0040001/02410	Rosenburg / L53 / Geh- und Radweg Fläche 165,28 m², Ob	01.01.2013	19,4	33,0	4.086,82	0,00	0,00	0,00	200,33	3.886,49
	2/0040001/02411	Mörtersdorf / Fahrbahn Fläche 6.026,22 m², Oberfläche Asj	01.01.2013	19,4	33,0	186.264,96	0,00	0,00	0,00	9.130,64	177.134,32
	2/0040001/02412	Mold / Fahrbahn Fläche 1.054,86 m², Oberfläche Asphalt,	01.01.2006	12,8	33,0	22.056,18	0,00	0,00	0,00	1.598,27	20.457,91
	2/0040001/02413	Rosenburg / Kriegerdenkmal / Geh- und Radweg Fläche 4:	01.01.2013	19,4	33,0	1.086,52	0,00	0,00	0,00	53,26	1.033,26
	2/0040001/02415	Rosenburg-Stallegg / Radweg / Fahrbahn Fläche 4.613,10	01.01.2013	19,4	33,0	142.586,72	0,00	0,00	0,00	6.989,55	135.597,17
	2/0040001/02416	Mold / Maria Dreieichen / Geh- und Radweg Fläche 651,85	01.01.2006	12,8	33,0	10.903,59	0,00	0,00	0,00	790,12	10.113,47
	2/0040001/02417	Rosenburg / Gemeindeamt / Fahrbahn Fläche 282,90 m², C	01.01.2006	12,8	33,0	5.915,16	0,00	0,00	0,00	428,63	5.486,53
	2/0040001/02418	Rosenburg / Siedlung Sandgrube / Fahrbahn Fläche 185,4:	01.01.2006	12,8	33,0	3.877,18	0,00	0,00	0,00	280,96	3.596,22
	2/0040001/02419	Rosenburg / Taffa-Siedlung / Fahrbahn Fläche 2.083,08 m²	01.01.2006	12,8	33,0	43.555,32	0,00	0,00	0,00	3.156,18	40.399,14
	2/0040001/02420	Rosenburg / Furth-Straße / Fahrbahn Fläche 2.585,40 m²,	01.01.2006	12,8	33,0	54.058,38	0,00	0,00	0,00	3.917,27	50.141,11
	2/0040001/02421	Mörtersdorf / Ortsdurchfahrt / Fahrbahn Fläche 1.742,96 m	01.01.2013	19,4	33,0	53.873,16	0,00	0,00	0,00	2.640,84	51.232,32
	2/0040001/02422	Rosenburg / Hammerschmiede / Fahrbahn Fläche 368,84 r	01.01.2000	6,2	33,0	4.023,70	0,00	0,00	0,00	558,85	3.464,85
	2/0040001/02426	Mörtersdorf / Siedlung Fischer / Fahrbahn Fläche 444,16 m	01.01.2013	19,4	33,0	13.728,58	0,00	0,00	0,00	672,97	13.055,61
	2/0040001/02429	Rosenburg / Siedlung Gemeinde / Fahrbahn Fläche 201,00	01.01.2013	19,4	33,0	6.212,72	0,00	0,00	0,00	304,55	5.908,17
	2/0040001/02437	Rosenburg / Geh- und Radweg Fläche 126,24 m², Oberfläc	01.01.2006	12,8	33,0	2.111,64	0,00	0,00	0,00	153,02	1.958,62

Ansatz MVAG Konto	Bezeichnung	Inbetrieb- nahme	RND	ND	Buchwert 31.12.2024	Zugänge/ + Umbuchungen	Abgänge/ -	Wertaufholung+/ Wertminderung-	Abschreibung	Buchwert 31.12.2025
2/0040001/02438	Mörtersdorf / Singer-Wildeis / Fahrbahn Fläche 615,92 m², 01.01.2000	01.01.2000	6,2	33,0	6.719,14	0,00	0,00	0,00	933,21	5.785,93
2/0040001/02440	Mold / L8009 / Parkstreifen Fläche 850,62 m², Oberfläche A 01.01.2013	01.01.2013	19,4	33,0	21.033,52	0,00	0,00	0,00	1.031,05	20.002,47
2/0040001/02441	Mold / Hintausweg / Fahrbahn Fläche 542,16 m², Oberfläch 01.01.2013	01.01.2013	19,4	33,0	16.757,68	0,00	0,00	0,00	821,45	15.936,23
2/0040001/02442	Mold / Hintausweg / Fahrbahn Fläche 1.930,38 m², Oberfläch 01.01.2006	01.01.2006	12,8	33,0	40.362,48	0,00	0,00	0,00	2.924,82	37.437,66
2/0040001/02443	Mold / Kellergasse / Fahrbahn Fläche 803,92 m², Oberfläch 01.01.2013	01.01.2013	19,4	33,0	24.848,30	0,00	0,00	0,00	1.218,05	23.630,25
2/0040001/02446	Mold / Bildungswerkstatt / Fahrbahn Fläche 350,37 m², Ober 01.01.1993	01.01.1993	0,0	33,0	318,52	0,00	0,00	0,00	318,52	0,00
2/0040001/02448	Zaingrub / Parkstreifen Fläche 86,02 m², Oberfläche Aspha 01.01.2013	01.01.2013	19,4	33,0	2.127,02	0,00	0,00	0,00	104,27	2.022,75
2/0040001/02449	Rosenburg / Geh- und Radweg Fläche 1.028,48 m², Oberfl: 01.01.2013	01.01.2013	19,4	33,0	25.431,36	0,00	0,00	0,00	1.246,64	24.184,72
2/0040001/02450	Mold / Parkstreifen Fläche 420,10 m², Oberfläche Asphalt, 01.01.2013	01.01.2013	19,4	33,0	10.387,94	0,00	0,00	0,00	509,21	9.878,73
2/0040001/02451	Mold / Parkstreifen Fläche 145,86 m², Oberfläche Pflaster, 01.01.2006	01.01.2006	12,8	33,0	2.439,84	0,00	0,00	0,00	176,80	2.263,04
2/0040001/02452	Rosenburg / Geh- und Radweg Fläche 526,19 m², Oberfläch 01.01.2006	01.01.2006	12,8	33,0	8.801,71	0,00	0,00	0,00	637,81	8.163,90
2/0040001/02453	Zaingrub / Geh- und Radweg Fläche 596,72 m², Oberfläche 01.01.2013	01.01.2013	19,4	33,0	14.755,24	0,00	0,00	0,00	723,30	14.031,94
2/0040001/02454	Mörtersdorf / Geh- und Radweg Fläche 404,56 m², Oberfläch 01.01.2013	01.01.2013	19,4	33,0	10.003,57	0,00	0,00	0,00	490,37	9.513,20
2/0040001/02455	Mold / Bildungswerkstatt / Geh- und Radweg Fläche 97,53 01.01.2013	01.01.2013	19,4	33,0	2.411,64	0,00	0,00	0,00	118,22	2.293,42
2/0040001/02456	Mold / Maria Dreieichen / Geh- und Radweg Fläche 84,32 r 01.01.2006	01.01.2006	12,8	33,0	1.410,43	0,00	0,00	0,00	102,21	1.308,22
2/0040001/02458	Wanderweg / Fahrbahn Fläche 36,51 m², Oberfläche Aspha: 01.01.2013	01.01.2013	19,4	33,0	1.128,48	0,00	0,00	0,00	55,32	1.073,16
2/0040001/02459	Mold / L8009 / Geh- und Radweg Fläche 355,23 m², Oberfl: 01.01.2013	01.01.2013	19,4	33,0	8.783,88	0,00	0,00	0,00	430,58	8.353,30
2/0040001/02478	Mold / Graselweg / Geh- und Radweg Fläche 215,50 m², O 01.01.2000	01.01.2000	6,2	33,0	1.880,74	0,00	0,00	0,00	261,21	1.619,53
2/0040001/02485	Mörtersdorf / Fahrbahn Fläche 197,86 m², Oberfläche Asph 01.01.2000	01.01.2000	6,2	33,0	2.158,42	0,00	0,00	0,00	299,78	1.858,64
2/0040001/03020	Straßenbau 2019	13.11.2019	26,5	33,0	168.402,82	0,00	0,00	0,00	6.123,74	162.279,08
2/0040001/03021	Straßenbau 2020	13.02.2020	27,0	33,0	83.286,70	0,00	0,00	0,00	2.974,53	80.312,17
2/0040001/03026	Straßenbau 2021	29.01.2021	28,0	33,0	101.493,66	0,00	0,00	0,00	3.499,78	97.993,88
2/0040001/03035	Straßenbau 2022	20.12.2021	29,0	33,0	87.040,51	0,00	0,00	0,00	2.901,35	84.139,16
2/0040001/03040	Straßenbau 2023	31.12.2023	30,5	33,0	117.088,67	0,00	0,00	0,00	3.717,10	113.371,57
2/0040001/03045	Straßenbau 2024	31.12.2024	31,5	33,0	160.413,78	0,00	0,00	0,00	4.935,81	155.477,97
2/0040001/03050	Straßenbau 2025	31.12.2025	32,5	33,0	0,00	203.830,99	0,00	0,00	3.088,35	200.742,64
2/0040002/02344	Stallegg / Fahrbahn Fläche 397,77 m², Oberfläche Schotter 01.01.2013	01.01.2013	0,0	10,0	0,00	0,00	0,00	0,00	0,00	0,00
2/0040002/02405	Rosenburg / Tennisplatz / Fahrbahn Fläche 298,76 m², Ober 01.01.2013	01.01.2013	0,0	10,0	0,00	0,00	0,00	0,00	0,00	0,00
2/0040002/02414	Mold / Maria Dreieichen / Geh- und Radweg Fläche 347,60 01.01.2013	01.01.2013	0,0	10,0	0,00	0,00	0,00	0,00	0,00	0,00
2/0040002/02425	Mold / Siedlung Nichtawitz / Fahrbahn Fläche 696,16 m², O 01.01.2013	01.01.2013	0,0	10,0	0,00	0,00	0,00	0,00	0,00	0,00
2/0040002/02427	Mörtersdorf / Siedlung Fischer / Fahrbahn Fläche 335,60 m 01.01.2013	01.01.2013	0,0	10,0	0,00	0,00	0,00	0,00	0,00	0,00
2/0040002/02428	Rosenburg / Siedlung Gemeinde / Fahrbahn Fläche 1.014,7 01.01.2013	01.01.2013	0,0	10,0	0,00	0,00	0,00	0,00	0,00	0,00
2/0040002/02430	Mold / Siedlung Amon / Fahrbahn Fläche 10,80 m², Oberflä 01.01.2015	01.01.2015	0,0	10,0	0,00	0,00	0,00	0,00	0,00	0,00
2/0040002/02447	Mold / Alte Straße / Fahrbahn Fläche 117,93 m², Oberfläch 01.01.2013	01.01.2013	0,0	10,0	0,00	0,00	0,00	0,00	0,00	0,00
2/0040002/02457	Zaingrub / Fahrbahn Fläche 144,00 m², Oberfläche Schotte 01.01.2013	01.01.2013	0,0	10,0	0,00	0,00	0,00	0,00	0,00	0,00
2/0040002/02461	Wanderweg / Fahrbahn Fläche 12.298,38 m², Oberfläche E 01.01.2017	01.01.2017	1,0	10,0	9.223,79	0,00	0,00	0,00	4.611,90	4.611,89
2/0040002/02471	Stallegg / Fahrbahn Fläche 290,97 m², Oberfläche Erdweg, 01.01.2017	01.01.2017	1,0	10,0	218,23	0,00	0,00	0,00	109,12	109,11
2/0040002/02472	Wanderweg / Geh- und Radweg Fläche 267,48 m², Oberflä 01.01.2017	01.01.2017	1,0	10,0	200,61	0,00	0,00	0,00	100,31	100,30
2/0040002/02473	Mold / Fahrbahn Fläche 1.505,97 m², Oberfläche Schotter, 01.01.2013	01.01.2013	0,0	10,0	0,00	0,00	0,00	0,00	0,00	0,00

Ansatz MVAG Konto	Bezeichnung	Inbetriebnahme	RND	ND	Buchwert 31.12.2024	Zugänge/ + Umbuchungen	Abgänge/ -	Wertaufholung+/ Wertminderung-	Abschreibung	Buchwert 31.12.2025
2/0040002/02475	Mold / Fahrbahn Fläche 90,45 m², Oberfläche Erdweg, Zus	01.01.2017	1,0	10,0	67,83	0,00	0,00	0,00	33,92	33,91
2/0040002/02477	Mörtersdorf / Fahrbahn Fläche 601,44 m², Oberfläche Erdw	01.01.2017	1,0	10,0	451,08	0,00	0,00	0,00	225,54	225,54
2/0040002/02481	Waldweg / Fahrbahn Fläche 167,82 m², Oberfläche Schotte	01.01.2013	0,0	10,0	0,00	0,00	0,00	0,00	0,00	0,00
2/0040002/02482	Mörtersdorf / Fahrbahn Fläche 497,46 m², Oberfläche Schc	01.01.2013	0,0	10,0	0,00	0,00	0,00	0,00	0,00	0,00
2/0040002/02483	Wanderweg / Geh- und Radweg Fläche 219,15 m², Oberflä	01.01.2013	0,0	10,0	0,00	0,00	0,00	0,00	0,00	0,00
2/0040003/02767	Erneuerung 2008	31.12.2008	52,5	70,0	16.279,52	0,00	0,00	0,00	304,29	15.975,23
2/0040004/02698	2018 Sanierung Taffa-Brücke Rosenberg	08.11.2018	32,5	40,0	30.987,50	0,00	0,00	0,00	925,00	30.062,50
2/0040004/02718	2002-2003 Neuerrichtung	30.06.2003	17,0	40,0	91.821,57	0,00	0,00	0,00	5.101,20	86.720,37
2/0040005/02717	2018 Steg über Taffa in Rosenberg Neuerrichtung	31.12.2018	12,5	20,0	14.850,00	0,00	14.300,00	0,00	550,00	0,00
2/0040005/02718	2025 Steg über Taffa in Rosenberg Neuerrichtung nach Ho	31.12.2025	19,5	20,0	0,00	53.106,17	0,00	0,00	1.327,65	51.778,52
2/0060001/02721	(Bus)Wartehaus Rosenberg 2014	28.10.2014	38,5	50,0	4.740,00	0,00	0,00	0,00	120,00	4.620,00
2/0060001/02722	(Bus)Wartehaus Mold 2014	28.10.2014	38,5	50,0	4.740,00	0,00	0,00	0,00	120,00	4.620,00
639000	Schutzwasserbau: Sonst. Einr.+Maßn: Hochwasserschutz Mold - BA01 Nor				134.292,05	0,00	0,00	0,00	1.327,07	132.964,98
1021	Grundstücke, Grundstückseinrichtungen und Infrastruktur				7.945,60	0,00	0,00	0,00	0,00	7.945,60
1/0020002/00323	Grundstück 1282 KG Mold 3.056 m² - von Thomas Winkler	28.06.2021			7.945,60	0,00	0,00	0,00	0,00	7.945,60
1023	Wasser- und Abwasserbauten und -anlagen				126.346,45	0,00	0,00	0,00	1.327,07	125.019,38
1/0020002/00324	Grundstück 1283 KG Mold 1.944m² - von Thomas Winkler	28.06.2021			5.054,40	0,00	0,00	0,00	0,00	5.054,40
1/0020002/00325	Grundstück 1275 KG Mold 4.744 m² - von Ing. Franz Zeitlbr	28.06.2021			22.771,20	0,00	0,00	0,00	0,00	22.771,20
2/0470001/02697	Errichtung 2014/15 Netto-Anschaffungswert abzgl. Grundk	31.12.2015	69,5	80,0	35.250,00	0,00	0,00	0,00	500,00	34.750,00
2/0470001/02698	Hochwasserschutz Mold BA02	01.07.2021	75,5	80,0	63.270,85	0,00	0,00	0,00	827,07	62.443,78
710000	Land- und forstwirtschaftl. Wegebau				2.182.349,40	131.305,17	0,00	0,00	175.263,91	2.138.390,66
1021	Grundstücke, Grundstückseinrichtungen und Infrastruktur				2.182.349,40	131.305,17	0,00	0,00	175.263,91	2.138.390,66
2/0040001/02324	Mold / Hintausweg / Fahrbahn Fläche 2.546,79 m², Oberflä	01.01.2006	12,8	33,0	53.251,08	0,00	0,00	0,00	3.858,77	49.392,31
2/0040001/02327	Mold / Hintausweg / Fahrbahn Fläche 896,49 m², Oberfläch	01.01.2013	19,4	33,0	27.709,68	0,00	0,00	0,00	1.358,32	26.351,36
2/0040001/02331	Mold / Fahrbahn Fläche 3.273,57 m², Oberfläche Asphalt, Z	01.01.2013	19,4	33,0	101.183,08	0,00	0,00	0,00	4.959,95	96.223,13
2/0040001/02336	Zaingrub / Fahrbahn Fläche 25.190,26 m², Oberfläche Asp	01.01.2006	12,8	33,0	526.705,44	0,00	0,00	0,00	38.167,06	488.538,38
2/0040001/02342	Mold / Fahrbahn Fläche 3.585,54 m², Oberfläche Asphalt, Z	01.01.1993	0,0	33,0	3.259,58	0,00	0,00	0,00	3.259,58	0,00
2/0040001/02346	Zaingrub / Fahrbahn Fläche 5.367,67 m², Oberfläche Asph	01.01.2013	19,4	33,0	165.909,82	0,00	0,00	0,00	8.132,83	157.776,99
2/0040001/02348	Mold / Dreieichenweg / Fahrbahn Fläche 1.927,20 m², Ober	01.01.2000	6,2	33,0	21.023,96	0,00	0,00	0,00	2.919,99	18.103,97
2/0040001/02350	Mold / Querweg / Fahrbahn Fläche 916,44 m², Oberfläche /	01.01.1993	0,0	33,0	833,13	0,00	0,00	0,00	833,13	0,00
2/0040001/02351	Zaingrub / Wasserwerk / Fahrbahn Fläche 570,87 m², Ober	01.01.2006	12,8	33,0	11.936,38	0,00	0,00	0,00	864,96	11.071,42
2/0040001/02352	Zaingrub / Wasserweg / Fahrbahn Fläche 3.641,19 m², Ober	01.01.2006	12,8	33,0	76.133,98	0,00	0,00	0,00	5.516,96	70.617,02
2/0040001/02353	Mörtersdorf / Mittelfeldweg / Fahrbahn Fläche 1.349,16 m², 01.01.2000	01.01.2000	6,2	33,0	14.718,12	0,00	0,00	0,00	2.044,18	12.673,94
2/0040001/02356	Zaingrub / Breitenweg / Fahrbahn Fläche 2.180,70 m², Obe	01.01.2006	12,8	33,0	45.596,46	0,00	0,00	0,00	3.304,09	42.292,37
2/0040001/02357	Mold / Kellergasse / Fahrbahn Fläche 575,33 m², Oberfläch	01.01.2013	19,4	33,0	17.782,94	0,00	0,00	0,00	871,71	16.911,23
2/0040001/02359	Mörtersdorf / Mühlfeldweg / Fahrbahn Fläche 4.365,86 m², 01.01.2000	01.01.2000	6,2	33,0	47.627,52	0,00	0,00	0,00	6.614,93	41.012,59

Ansatz MVAG Konto	Bezeichnung	Inbetrieb- nahme	RND	ND	Buchwert 31.12.2024	Zugänge/ + Umbuchungen	Abgänge/ -	Wertaufholung+/ Wertminderung-	Abschreibung	Buchwert 31.12.2025
2/0040001/02361	Mörtersdorf / Mittelfeldweg / Fahrbahn Fläche 6.135,61 m², 01.01.2006	12,8	33,0	128.290,02	0,00	0,00	0,00	9.296,38	118.993,64	
2/0040001/02362	Zaingrub / Fahrbahn Fläche 6.966,09 m², Oberfläche Asph: 01.01.2000	6,2	33,0	75.993,72	0,00	0,00	0,00	10.554,68	65.439,04	
2/0040001/02423	Zaingrub / Fahrbahn Fläche 2.268,21 m², Oberfläche Asph: 01.01.1993	0,0	33,0	2.062,01	0,00	0,00	0,00	2.062,01	0,00	
2/0040001/02424	Mold / Wolfartstalweg / Fahrbahn Fläche 2.634,42 m², Ober: 01.01.2013	19,4	33,0	81.427,52	0,00	0,00	0,00	3.991,55	77.435,97	
2/0040001/02431	Mold / Bahnstraße / Fahrbahn Fläche 49,98 m², Oberfläche 01.01.2013	19,4	33,0	1.544,82	0,00	0,00	0,00	75,73	1.469,09	
2/0040001/02432	Mold / Fahrbahn Fläche 5.286,78 m², Oberfläche Asphalt, Z 01.01.2000	6,2	33,0	57.673,98	0,00	0,00	0,00	8.010,28	49.663,70	
2/0040001/02433	Mold / Fahrbahn Fläche 2.112,15 m², Oberfläche Asphalt, Z 01.01.2006	12,8	33,0	44.163,12	0,00	0,00	0,00	3.200,23	40.962,89	
2/0040001/02436	Mörtersdorf / Abfahrt Mitte / Fahrbahn Fläche 15,90 m², Ob: 01.01.2013	19,4	33,0	491,46	0,00	0,00	0,00	24,09	467,37	
2/0040001/02439	Mold / Bahnstraße / Fahrbahn Fläche 4.014,78 m², Oberflä: 01.01.2000	6,2	33,0	43.797,60	0,00	0,00	0,00	6.083,00	37.714,60	
2/0040001/02445	Mold / Marterlweg / Fahrbahn Fläche 1.351,44 m², Oberflä: 01.01.1986	0,0	33,0	0,00	0,00	0,00	0,00	0,00	0,00	
2/0040001/02465	Mold / Begleitweg / Fahrbahn Fläche 5.448,12 m², Oberflä: 01.01.2013	19,4	33,0	168.396,42	0,00	0,00	0,00	8.254,73	160.141,69	
2/0040001/02466	Mörtersdorf / Fahrbahn Fläche 253,77 m², Oberfläche Asph 01.01.2013	19,4	33,0	7.843,80	0,00	0,00	0,00	384,50	7.459,30	
2/0040001/02479	Mold / Waldandacht / Fahrbahn Fläche 468,84 m², Oberflä: 01.01.2000	6,2	33,0	5.114,63	0,00	0,00	0,00	710,37	4.404,26	
2/0040001/02484	Rosenburg / Fahrbahn Fläche 207,66 m², Oberfläche Asph: 01.01.2000	6,2	33,0	2.265,37	0,00	0,00	0,00	314,63	1.950,74	
2/0040001/03019	Wegebau 2019	12.11.2019	26,5	33,0	139.886,99	0,00	0,00	0,00	5.086,80	134.800,19
2/0040001/03023	Wegebau 2020	05.05.2020	27,0	33,0	60.968,41	0,00	0,00	0,00	2.177,44	58.790,97
2/0040001/03028	Wegebau 2021	29.01.2021	28,0	33,0	68.775,78	0,00	0,00	0,00	2.371,58	66.404,20
2/0040001/03032	Wegebau 2022	31.12.2022	29,5	33,0	61.613,81	0,00	0,00	0,00	2.020,12	59.593,69
2/0040001/03037	Wegebau 2023	31.12.2023	30,5	33,0	27.040,68	0,00	0,00	0,00	858,43	26.182,25
2/0040001/03042	Wegebau 2024	31.12.2024	31,5	33,0	43.843,38	0,00	0,00	0,00	1.349,03	42.494,35
2/0040001/03047	Wegebau 2025	31.12.2025	32,5	33,0	0,00	131.305,17	0,00	0,00	1.989,47	129.315,70
2/0040002/02341	Mold / Wolfartstalweg / Fahrbahn Fläche 27,78 m², Oberflä: 01.01.2013	0,0	10,0	0,00	0,00	0,00	0,00	0,00	0,00	
2/0040002/02347	Mold / Fahrbahn Fläche 24.483,71 m², Oberfläche Erdweg, 01.01.2017	1,0	10,0	18.362,79	0,00	0,00	0,00	9.181,40	9.181,39	
2/0040002/02349	Mold / Dreieichenweg / Fahrbahn Fläche 632,49 m², Oberfl: 01.01.2013	0,0	10,0	0,00	0,00	0,00	0,00	0,00	0,00	
2/0040002/02355	Zaingrub / Wasserwerk / Fahrbahn Fläche 729,60 m², Ober: 01.01.2013	0,0	10,0	0,00	0,00	0,00	0,00	0,00	0,00	
2/0040002/02360	Mörtersdorf / Mühlfeldweg / Fahrbahn Fläche 2.819,85 m², 01.01.2013	0,0	10,0	0,00	0,00	0,00	0,00	0,00	0,00	
2/0040002/02365	Mörtersdorf / Mittelfeldweg / Fahrbahn Fläche 7.192,11 m², 01.01.2013	0,0	10,0	0,00	0,00	0,00	0,00	0,00	0,00	
2/0040002/02366	Zaingrub / Fahrbahn Fläche 11.120,82 m², Oberfläche Sch: 01.01.2013	0,0	10,0	0,00	0,00	0,00	0,00	0,00	0,00	
2/0040002/02367	Zaingrub / Fahrbahn Fläche 22.312,89 m², Oberfläche Erdv 01.01.2017	1,0	10,0	16.734,67	0,00	0,00	0,00	8.367,34	8.367,33	
2/0040002/02368	Mörtersdorf / Mittelfeldweg / Fahrbahn Fläche 1.953,90 m², 01.01.2017	1,0	10,0	1.465,43	0,00	0,00	0,00	732,72	732,71	
2/0040002/02369	Mörtersdorf / Mühlfeldweg / Fahrbahn Fläche 32,04 m², Ob: 01.01.2017	1,0	10,0	24,03	0,00	0,00	0,00	12,02	12,01	
2/0040002/02370	Mörtersdorf / Fahrbahn Fläche 2.469,66 m², Oberfläche Spi 01.01.2013	0,0	10,0	0,00	0,00	0,00	0,00	0,00	0,00	
2/0040002/02372	Mold / Alte Straße / Fahrbahn Fläche 1.082,16 m², Oberflä: 01.01.2013	0,0	10,0	0,00	0,00	0,00	0,00	0,00	0,00	
2/0040002/02434	Mold / Fahrbahn Fläche 2.013,60 m², Oberfläche Spritzdeck 01.01.2015	0,0	10,0	0,00	0,00	0,00	0,00	0,00	0,00	
2/0040002/02435	Mold / Fahrbahn Fläche 19.593,71 m², Oberfläche Schotter 01.01.2013	0,0	10,0	0,00	0,00	0,00	0,00	0,00	0,00	
2/0040002/02444	Mold / Marterlweg / Fahrbahn Fläche 1.495,62 m², Oberflä: 01.01.2013	0,0	10,0	0,00	0,00	0,00	0,00	0,00	0,00	
2/0040002/02460	Mold / Parkstreifen Fläche 5.191,50 m², Oberfläche Schotte 01.01.2013	0,0	10,0	0,00	0,00	0,00	0,00	0,00	0,00	
2/0040002/02462	Waldweg / Fahrbahn Fläche 4.146,09 m², Oberfläche Erdw 01.01.2017	1,0	10,0	3.109,57	0,00	0,00	0,00	1.554,79	1.554,78	
2/0040002/02463	Mold / Waldandacht / Fahrbahn Fläche 1.459,50 m², Oberfl: 01.01.2013	0,0	10,0	0,00	0,00	0,00	0,00	0,00	0,00	

Ansatz	MVAG	Bezeichnung	Inbetrieb-	RND	ND	Buchwert	Zugänge/	Abgänge/	Wertaufholung+/	Abschreibung	Buchwert
	Konto		nahme			31.12.2024	+ Umbuchungen	-	Wertminderung-		31.12.2025
	2/0040002/02464	Rosenburg / Fahrbahn Fläche 4.104,51 m², Oberfläche Erd	01.01.2017	1,0	10,0	3.078,39	0,00	0,00	0,00	1.539,20	1.539,19
	2/0040002/02467	Mold / Marterlweg / Fahrbahn Fläche 2.093,70 m², Oberfläch	01.01.2017	1,0	10,0	1.570,27	0,00	0,00	0,00	785,14	785,13
	2/0040002/02468	Mörtersdorf / Fahrbahn Fläche 5.910,96 m², Oberfläche Scl	01.01.2013	0,0	10,0	0,00	0,00	0,00	0,00	0,00	0,00
	2/0040002/02469	Mold / Begleitweg / Fahrbahn Fläche 2.572,20 m², Oberfläch	01.01.2013	0,0	10,0	0,00	0,00	0,00	0,00	0,00	0,00
	2/0040002/02470	Stallegg / Fahrbahn Fläche 454,35 m², Oberfläche Erdweg,	01.01.2017	1,0	10,0	340,77	0,00	0,00	0,00	170,39	170,38
	2/0040002/02474	Mold / Dreieichenweg / Fahrbahn Fläche 385,17 m², Oberfl:	01.01.2017	1,0	10,0	288,87	0,00	0,00	0,00	144,44	144,43
	2/0040002/02476	Mörtersdorf / Fahrbahn Fläche 3.346,56 m², Oberfläche Erc	01.01.2017	1,0	10,0	2.509,92	0,00	0,00	0,00	1.254,96	1.254,96
	2/0040002/02480	Waldweg / Fahrbahn Fläche 593,64 m², Oberfläche Schotte	01.01.2013	0,0	10,0	0,00	0,00	0,00	0,00	0,00	0,00
771000	Maßnahmen zur Förderung des Tourismus					0,00	2.465,70	0,00	0,00	37,36	2.428,34
	1022	Gebäude und Bauten				0,00	2.465,70	0,00	0,00	37,36	2.428,34
	2/0070003/02992	Radlerrast / Wartehäuschen Rosenberg 2025	23.09.2025	32,5	33,0	0,00	2.465,70	0,00	0,00	37,36	2.428,34
812000	WC-Anlagen: Maria Dreieichen und Rosenberg					29.931,14	0,00	0,00	0,00	1.760,66	28.170,48
	1024	Sonderanlagen				29.931,14	0,00	0,00	0,00	1.760,66	28.170,48
	2/0060001/02738	Errichtung 1991-92	30.06.1992	16,0	50,0	29.931,14	0,00	0,00	0,00	1.760,66	28.170,48
815000	Park- und Gartenanl., Kinderspielplätze					51.398,06	0,00	0,00	0,00	995,37	50.402,69
	1021	Grundstücke, Grundstückseinrichtungen und Infrastruktur				36.735,00	0,00	0,00	0,00	0,00	36.735,00
	1/0010001/00109	Grundstück Nr. 229/14, KG-Nr. 10039, Sonstige Freizeitfläc	01.01.1900			6.705,00	0,00	0,00	0,00	0,00	6.705,00
	1/0010001/00264	Grundstück Nr. 176/1, KG-Nr. 10054, Sonstige, Rosenberg	01.01.1900			30.030,00	0,00	0,00	0,00	0,00	30.030,00
	1024	Sonderanlagen				14.663,06	0,00	0,00	0,00	995,37	13.667,69
	2/0070003/02986	Gestaltung Grünanlage Kriegerdenkmal 2019	12.11.2019	26,5	33,0	9.000,01	0,00	0,00	0,00	327,27	8.672,74
	4/0040013/00001	2019 PP Rohr Spielplatz Rosenberg	12.11.2019	26,5	33,0	1.323,10	0,00	0,00	0,00	48,11	1.274,99
	4/0290003/00001	2022 Spielplatz Zaingrub, Spielkombi + Vogelnechtschaukel	01.04.2022	6,0	10,0	4.339,95	0,00	0,00	0,00	619,99	3.719,96
816000	Öffentliche Beleuchtung und Uhren					56.637,42	7.791,47	0,00	0,00	16.117,61	48.311,28
	1024	Sonderanlagen				56.637,42	7.791,47	0,00	0,00	16.117,61	48.311,28
	2/0350004/02787	2012	31.12.2012	0,0	10,0	0,00	0,00	0,00	0,00	0,00	0,00
	2/0350004/02788	2017 Öffentliche Beleuchtung	31.12.2017	1,5	10,0	8.000,34	0,00	0,00	0,00	3.200,14	4.800,20
	2/0350004/02796	2013 Öffentliche Beleuchtung	31.12.2013	0,0	10,0	0,00	0,00	0,00	0,00	0,00	0,00
	2/0350004/02797	2014 Öffentliche Beleuchtung	31.12.2014	0,0	10,0	0,00	0,00	0,00	0,00	0,00	0,00
	2/0350004/02798	2015 Öffentliche Beleuchtung	31.12.2015	0,0	10,0	2.922,03	0,00	0,00	0,00	2.922,03	0,00
	2/0350004/02799	2016 Öffentliche Beleuchtung	31.12.2016	0,5	10,0	1.474,63	0,00	0,00	0,00	983,09	491,54
	2/0350004/02800	Öffentliche Beleuchtung 2019	12.11.2019	3,5	10,0	10.506,43	0,00	0,00	0,00	2.334,76	8.171,67
	2/0350004/02801	Öffentliche Beleuchtung 2020	01.01.2020	4,0	10,0	24.845,78	0,00	0,00	0,00	4.969,16	19.876,62
	2/0350004/02803	Öffentliche Beleuchtung 2021	29.01.2021	5,0	10,0	4.809,60	0,00	0,00	0,00	801,60	4.008,00
	2/0350004/02804	Öffentliche Beleuchtung 2022	11.05.2022	6,0	10,0	1.484,65	0,00	0,00	0,00	212,09	1.272,56

Ansatz	MVAG	Bezeichnung	Inbetrieb-	RND	ND	Buchwert	Zugänge/	Abgänge/	Wertaufholung+/	Abschreibung	Buchwert
	Konto		nahme			31.12.2024	+ Umbuchungen	-	Wertminderung-		31.12.2025
	2/0350004/02805	Öffentliche Beleuchtung 2023	31.12.2023	7,5	10,0	2.593,96	0,00	0,00	0,00	305,17	2.288,79
	2/0350004/02807	Öffentliche Beleuchtung 2025	31.12.2025	9,5	10,0	0,00	7.791,47	0,00	0,00	389,57	7.401,90
820000	Wirtschaftshof: Rosenberg+Mold					548.707,68	0,00	0,00	0,00	31.080,35	517.627,33
	1021	Grundstücke, Grundstückseinrichtungen und Infrastruktur				57.069,00	0,00	0,00	0,00	0,00	57.069,00
	1/0020001/00203	Grundstück Nr. 88, KG-Nr. 10039, Bauflächen, Mold 30 Ge 01.01.1900				5.975,00	0,00	0,00	0,00	0,00	5.975,00
	1/0020001/00253	Grundstück Nr. 146/4, KG-Nr. 10054, Bauflächen, Rosenbu 01.01.1900				5.850,00	0,00	0,00	0,00	0,00	5.850,00
	1/0020002/00170	Grundstück Nr. 680, KG-Nr. 10039, Sonstige Betriebsfläch 01.01.1900				5.056,00	0,00	0,00	0,00	0,00	5.056,00
	1/0020002/00293	Grundstück Nr. 388/4, KG-Nr. 10070, Sonstige Betriebsfläch 01.01.1900				2.048,00	0,00	0,00	0,00	0,00	2.048,00
	1/0030001/00204	Grundstück Nr. 88, KG-Nr. 10039, Gärten, Mold 30 Gärten, 01.01.1900				38.140,00	0,00	0,00	0,00	0,00	38.140,00
	1022	Gebäude und Bauten				388.441,92	0,00	0,00	0,00	12.319,71	376.122,21
	2/0060001/02708	Bauhof 1989-90 (unter Amtshaus)	30.06.1990	14,0	50,0	24.077,78	0,00	0,00	0,00	1.605,19	22.472,59
	2/0060001/02709	Anteil Bauhof 2017	31.12.2017	41,5	50,0	276.133,65	0,00	0,00	0,00	6.497,26	269.636,39
	2/0060001/02710	Anteil ASZ 2017	31.12.2017	41,5	50,0	37.315,32	0,00	0,00	0,00	878,01	36.437,31
	2/0060001/02711	Anteil NWA 2017	31.12.2017	41,5	50,0	6.976,83	0,00	0,00	0,00	164,16	6.812,67
	2/0060001/02735	Errichtung 1986-88	31.12.1988	12,5	50,0	42.120,00	0,00	0,00	0,00	3.120,00	39.000,00
	2/0060001/02960	Wirtschaftshof Mold Notstrom-Umschaltung 2021	20.12.2021	45,5	50,0	641,42	0,00	0,00	0,00	13,79	627,63
	2/0070003/02988	Wirtschaftshof 2020 Grünraum	12.08.2020	27,5	33,0	1.176,92	0,00	0,00	0,00	41,30	1.135,62
	1024	Sonderanlagen				16.336,15	0,00	0,00	0,00	573,20	15.762,95
	2/0070003/02989	E-Ladestationen 2020 Wirtschaftshof Mold und Rosenberg	12.08.2020	27,5	33,0	16.336,15	0,00	0,00	0,00	573,20	15.762,95
	1025	Technische Anlagen, Fahrzeuge und Maschinen				66.557,99	0,00	0,00	0,00	15.030,35	51.527,64
	4/0150002/02929	Fuhrmann Kipper 2019	12.11.2019	3,5	10,0	4.567,64	0,00	0,00	0,00	1.015,03	3.552,61
	4/0150002/02930	Traktor Steyr 4110 Mutil ET 2020	21.12.2019	4,0	10,0	39.826,92	0,00	0,00	0,00	7.965,38	31.861,54
	4/0150002/02934	E-Auto 2016: Citroen Berlingo	31.12.2016	0,5	10,0	3.836,25	0,00	0,00	0,00	2.557,50	1.278,75
	4/0150002/02935	PKW-Anhänger Edlinger mit Alu-Rampe	31.12.2017	1,5	10,0	799,79	0,00	0,00	0,00	319,92	479,87
	4/0150002/02937	Pritsche 2021 Citroen Jumper	27.09.2021	5,5	10,0	15.018,39	0,00	0,00	0,00	2.310,52	12.707,87
	4/0150002/02944	Puch MS 50 (2024 Moped von Purin)	30.06.2024	0,0	0,5	0,00	0,00	0,00	0,00	0,00	0,00
	4/0190003/00001	Tauchpumpe 2011	01.01.2011	0,0	10,0	0,00	0,00	0,00	0,00	0,00	0,00
	4/0290001/00002	Mulcher 2020, Tierre TCL Super 200	28.05.2020	2,0	8,0	2.470,50	0,00	0,00	0,00	823,50	1.647,00
	4/0290001/00003	Salzstreuer	31.12.2016	0,0	8,0	0,00	0,00	0,00	0,00	0,00	0,00
	4/0290001/00005	Bohrhammer Würth BMH45-XE	01.01.2014	0,0	8,0	0,00	0,00	0,00	0,00	0,00	0,00
	4/0290001/00006	Rasentraktor LT1 NS96	01.01.2017	0,0	8,0	0,00	0,00	0,00	0,00	0,00	0,00
	4/0290001/00007	Motorsense	01.01.2017	0,0	8,0	0,00	0,00	0,00	0,00	0,00	0,00
	4/0300001/00001	Isolationsprüfer Fluke 1501	01.01.2014	0,0	12,0	38,50	0,00	0,00	0,00	38,50	0,00
	1026	Amts-, Betriebs- und Geschäftsausstattung				20.302,62	0,00	0,00	0,00	3.157,09	17.145,53
	4/0100005/00744	AUFENTHALTSRAUM Küche	31.12.2017	1,5	10,0	538,54	0,00	0,00	0,00	215,42	323,12
	4/0100005/00746	AUFENTHALTSRAUM Tische 2017	31.12.2017	1,5	10,0	246,81	0,00	0,00	0,00	98,72	148,09

Ansatz	MVAG	Bezeichnung	Inbetrieb-	RND	ND	Buchwert	Zugänge/	Abgänge/	Wertaufholung+/	Abschreibung	Buchwert
	Konto		nahme			31.12.2024	+ Umbuchungen	-	Wertminderung-		31.12.2025
	4/0100005/00747	AUFENTHALTSRAUM Stühle 2017	31.12.2017	1,5	10,0	206,25	0,00	0,00	0,00	82,50	123,75
	4/0110002/00745	Regale 2014	31.12.2014	0,0	10,0	0,00	0,00	0,00	0,00	0,00	0,00
	4/0110002/00746	Werkbank inkl. Zubehör	01.01.2017	1,0	10,0	116,40	0,00	0,00	0,00	58,20	58,20
	4/0110002/00747	Fächerregale	01.01.2017	1,0	10,0	345,20	0,00	0,00	0,00	172,60	172,60
	4/0120001/00735	PV-Anlage 2017	15.09.2017	6,5	15,0	6.416,66	0,00	0,00	0,00	855,55	5.561,11
	4/0120001/00736	PV-Anlage 2018	05.12.2018	7,5	15,0	7.272,22	0,00	0,00	0,00	855,56	6.416,66
	4/0180003/00741	HP Pavillion AIO 2019	13.11.2019	0,0	4,0	0,00	0,00	0,00	0,00	0,00	0,00
	4/0270001/00006	Notstromaggregat Wirtschaftshof 2022	31.08.2022	16,5	20,0	2.898,00	0,00	0,00	0,00	165,60	2.732,40
	4/0290001/00001	Magnetschweißgerät 2019	12.11.2019	1,5	8,0	160,26	0,00	0,00	0,00	64,10	96,16
	4/0290001/00004	Hochentaster motorisiert	31.12.2017	0,0	8,0	47,50	0,00	0,00	0,00	47,50	0,00
	4/0300001/00002	Geschwindigkeitsanzeige Sierzega 2013	31.12.2013	0,0	12,0	68,67	0,00	0,00	0,00	68,67	0,00
	4/0300001/00003	Geschwindigkeitsanzeige Sierzega 2021	28.06.2021	7,0	12,0	1.391,32	0,00	0,00	0,00	173,92	1.217,40
	5/0100005/00746	LABOR Küche 2017	31.12.2017	1,5	10,0	366,66	0,00	0,00	0,00	146,66	220,00
	5/0300001/00754	LABOR WVA/ABA Photometer	31.12.2014	0,5	12,0	228,13	0,00	0,00	0,00	152,09	76,04
827000	Öffentliche Waagen: Mold					550,00	0,00	0,00	0,00	0,00	550,00
	1021	Grundstücke, Grundstückseinrichtungen und Infrastruktur				550,00	0,00	0,00	0,00	0,00	550,00
	1/0020001/00309	Grundstück Nr. 827/6, KG-Nr. 10070, Bauflächen, Zaingrub 01.01.1900				550,00	0,00	0,00	0,00	0,00	550,00
840000	Grundbesitz (o. bes. Zweckwidmung)					1.055.248,20	0,00	54.312,50	20.532,50	0,00	1.021.468,20
	1021	Grundstücke, Grundstückseinrichtungen und Infrastruktur				1.055.248,20	0,00	54.312,50	20.532,50	0,00	1.021.468,20
	1/0020004/00442	Grundstück Nr. 846/1, KG-Nr. 10039, Sonstige Verkehrsrar 01.01.1900				0,00	0,00	0,00	0,00	0,00	0,00
	1/0020004/00582	Grundstück Nr. 277/2, KG-Nr. 10054, Sonstige Betriebsfläc 01.01.1900				15.990,00	0,00	0,00	0,00	0,00	15.990,00
	1/0030001/00001	Grundstück Nr. 2266, KG-Nr. 10027, landwirtschaftlich genu 01.01.1900				13.520,00	0,00	0,00	0,00	0,00	13.520,00
	1/0030001/00134	Grundstück Nr. 363, KG-Nr. 10039, landwirtschaftlich genu 01.01.1900				15.048,00	0,00	0,00	0,00	0,00	15.048,00
	1/0030001/00135	Grundstück Nr. 405, KG-Nr. 10039, landwirtschaftlich genu 01.01.1900				25.932,00	0,00	0,00	0,00	0,00	25.932,00
	1/0030001/00149	Grundstück Nr. 522/1, KG-Nr. 10039, landwirtschaftlich ger 01.01.1900				108.668,00	0,00	0,00	0,00	0,00	108.668,00
	1/0030001/00151	Grundstück Nr. 524, KG-Nr. 10039, landwirtschaftlich genu 01.01.1900				52,60	0,00	0,00	0,00	0,00	52,60
	1/0030001/00152	Grundstück Nr. 526, KG-Nr. 10039, landwirtschaftlich genu 01.01.1900				41,40	0,00	0,00	0,00	0,00	41,40
	1/0030001/00153	Grundstück Nr. 527/1, KG-Nr. 10039, landwirtschaftlich ger 01.01.1900				11.888,00	0,00	0,00	0,00	0,00	11.888,00
	1/0030001/00159	Grundstück Nr. 660/1, KG-Nr. 10039, landwirtschaftlich ger 01.01.1900				3.060,00	0,00	0,00	0,00	0,00	3.060,00
	1/0030001/00016	Grundstück Nr. 1214, KG-Nr. 10039, landwirtschaftlich genu 01.01.1900				275,80	0,00	0,00	0,00	0,00	275,80
	1/0030001/00162	Grundstück Nr. 676, KG-Nr. 10039, landwirtschaftlich genu 01.01.1900				454,80	0,00	0,00	0,00	0,00	454,80
	1/0030001/00165	Grundstück Nr. 678, KG-Nr. 10039, landwirtschaftlich genu 01.01.1900				148,80	0,00	0,00	0,00	0,00	148,80
	1/0030001/00167	Grundstück Nr. 679, KG-Nr. 10039, landwirtschaftlich genu 01.01.1900				70,20	0,00	0,00	0,00	0,00	70,20
	1/0030001/00174	Grundstück Nr. 684, KG-Nr. 10039, landwirtschaftlich genu 01.01.1900				34,40	0,00	0,00	0,00	0,00	34,40
	1/0030001/00178	Grundstück Nr. 686, KG-Nr. 10039, landwirtschaftlich genu 01.01.1900				8.088,00	0,00	0,00	0,00	0,00	8.088,00
	1/0030001/00018	Grundstück Nr. 1215, KG-Nr. 10039, landwirtschaftlich genu 01.01.1900				128,30	0,00	0,00	0,00	0,00	128,30
	1/0030001/00181	Grundstück Nr. 688, KG-Nr. 10039, landwirtschaftlich genu 01.01.1900				24.024,00	0,00	0,00	0,00	0,00	24.024,00

Ansatz MVAG Konto	Bezeichnung	Inbetrieb- nahme	RND	ND	Buchwert 31.12.2024	Zugänge/ + Umbuchungen	Abgänge/ -	Wertaufholung+/ Wertminderung-	Abschreibung	Buchwert 31.12.2025
1/0030001/00182	Grundstück Nr. 692, KG-Nr. 10039, landwirtschaftlich genui	01.01.1900			53,10	0,00	0,00	0,00	0,00	53,10
1/0030001/00183	Grundstück Nr. 693, KG-Nr. 10039, landwirtschaftlich genui	01.01.1900			40.564,00	0,00	0,00	0,00	0,00	40.564,00
1/0030001/00184	Grundstück Nr. 694, KG-Nr. 10039, landwirtschaftlich genui	01.01.1900			100,50	0,00	0,00	0,00	0,00	100,50
1/0030001/00185	Grundstück Nr. 695, KG-Nr. 10039, landwirtschaftlich genui	01.01.1900			30.268,00	0,00	0,00	0,00	0,00	30.268,00
1/0030001/00186	Grundstück Nr. 742, KG-Nr. 10039, landwirtschaftlich genui	01.01.1900			332,00	0,00	0,00	0,00	0,00	332,00
1/0030001/00188	Grundstück Nr. 757, KG-Nr. 10039, landwirtschaftlich genui	01.01.1900			3.340,00	0,00	0,00	0,00	0,00	3.340,00
1/0030001/00189	Grundstück Nr. 773, KG-Nr. 10039, landwirtschaftlich genui	01.01.1900			27,60	0,00	0,00	0,00	0,00	27,60
1/0030001/00191	Grundstück Nr. 776, KG-Nr. 10039, landwirtschaftlich genui	01.01.1900			8.556,00	0,00	0,00	0,00	0,00	8.556,00
1/0030001/00194	Grundstück Nr. 833/2, KG-Nr. 10039, landwirtschaftlich ger	01.01.1900			252,20	0,00	0,00	0,00	0,00	252,20
1/0030001/00195	Grundstück Nr. 833/3, KG-Nr. 10039, landwirtschaftlich ger	01.01.1900			11,20	0,00	0,00	0,00	0,00	11,20
1/0030001/00196	Grundstück Nr. 857, KG-Nr. 10039, landwirtschaftlich genui	01.01.1900			103,20	0,00	0,00	0,00	0,00	103,20
1/0030001/00198	Grundstück Nr. 859, KG-Nr. 10039, landwirtschaftlich genui	01.01.1900			1.468,00	0,00	0,00	0,00	0,00	1.468,00
1/0030001/00199	Grundstück Nr. 859, KG-Nr. 10039, landwirtschaftlich genui	01.01.1900			215,50	0,00	0,00	0,00	0,00	215,50
1/0030001/00020	Grundstück Nr. 1216, KG-Nr. 10039, landwirtschaftlich genui	01.01.1900			1.708,00	0,00	0,00	0,00	0,00	1.708,00
1/0030001/00202	Grundstück Nr. 870, KG-Nr. 10039, landwirtschaftlich genui	01.01.1900			197,70	0,00	0,00	0,00	0,00	197,70
1/0030001/00207	Grundstück Nr. 885/2, KG-Nr. 10039, landwirtschaftlich ger	01.01.1900			1.320,00	0,00	0,00	0,00	0,00	1.320,00
1/0030001/00209	Grundstück Nr. 1050, KG-Nr. 10040, landwirtschaftlich genui	01.01.1900			15.396,00	0,00	0,00	0,00	0,00	15.396,00
1/0030001/00211	Grundstück Nr. 517/2, KG-Nr. 10040, landwirtschaftlich ger	01.01.1900			67,10	0,00	0,00	0,00	0,00	67,10
1/0030001/00212	Grundstück Nr. 517/3, KG-Nr. 10040, landwirtschaftlich ger	01.01.1900			63,40	0,00	0,00	0,00	0,00	63,40
1/0030001/00213	Grundstück Nr. 517/4, KG-Nr. 10040, landwirtschaftlich ger	01.01.1900			77,90	0,00	0,00	0,00	0,00	77,90
1/0030001/00215	Grundstück Nr. 533/1, KG-Nr. 10040, landwirtschaftlich ger	01.01.1900			22.168,00	0,00	0,00	0,00	0,00	22.168,00
1/0030001/00219	Grundstück Nr. 533/3, KG-Nr. 10040, landwirtschaftlich ger	01.01.1900			87,20	0,00	0,00	0,00	0,00	87,20
1/0030001/00226	Grundstück Nr. 637, KG-Nr. 10040, landwirtschaftlich genui	01.01.1900			14,00	0,00	0,00	0,00	0,00	14,00
1/0030001/00229	Grundstück Nr. 638/1, KG-Nr. 10040, landwirtschaftlich ger	01.01.1900			71,20	0,00	0,00	0,00	0,00	71,20
1/0030001/00235	Grundstück Nr. 969, KG-Nr. 10040, landwirtschaftli... Äcker	01.01.1900			5.004,00	0,00	0,00	0,00	0,00	5.004,00
1/0030001/00243	Grundstück Nr. 141/20, KG-Nr. 10054, landwirtschaftlich ge	01.01.1900			27.180,00	0,00	0,00	0,00	0,00	27.180,00
1/0030001/00248	Grundstück Nr. 141/8, KG-Nr. 10054, landwirtschaftlich ger	01.01.1900			33.780,00	0,00	54.312,50	20.532,50	0,00	0,00
1/0030001/00265	Grundstück Nr. 260/5, KG-Nr. 10054, landwirtschaftlich ger	01.01.1900			5.156,00	0,00	0,00	0,00	0,00	5.156,00
1/0030001/00267	Grundstück Nr. 330/1, KG-Nr. 10054, landwirtschaftlich ger	01.01.1900			1.808,00	0,00	0,00	0,00	0,00	1.808,00
1/0030001/00269	Grundstück Nr. 332, KG-Nr. 10054, landwirtschaftlich genui	01.01.1900			4.948,00	0,00	0,00	0,00	0,00	4.948,00
1/0030001/00271	Grundstück Nr. 59/2, KG-Nr. 10054, landwirtschaftlich genui	01.01.1900			27.832,00	0,00	0,00	0,00	0,00	27.832,00
1/0030001/00276	Grundstück Nr. 29/1, KG-Nr. 10057, landwirtschaftlich genui	01.01.1900			31,30	0,00	0,00	0,00	0,00	31,30
1/0030001/00284	Grundstück Nr. 1017, KG-Nr. 10070, landwirtschaftlich genui	01.01.1900			6.072,00	0,00	0,00	0,00	0,00	6.072,00
1/0030001/00285	Grundstück Nr. 1081, KG-Nr. 10070, landwirtschaftlich genui	01.01.1900			9.500,00	0,00	0,00	0,00	0,00	9.500,00
1/0030001/00286	Grundstück Nr. 1081, KG-Nr. 10070, landwirtschaftlich genui	01.01.1900			51,20	0,00	0,00	0,00	0,00	51,20
1/0030001/00287	Grundstück Nr. 1082, KG-Nr. 10070, landwirtschaftlich genui	01.01.1900			81,60	0,00	0,00	0,00	0,00	81,60
1/0030001/00290	Grundstück Nr. 145/3, KG-Nr. 10070, landwirtschaftlich ger	01.01.1900			92,50	0,00	0,00	0,00	0,00	92,50
1/0030001/00291	Grundstück Nr. 169/3, KG-Nr. 10070, landwirtschaftlich ger	01.01.1900			35,70	0,00	0,00	0,00	0,00	35,70
1/0030001/00294	Grundstück Nr. 410, KG-Nr. 10070, landwirtschaftlich genui	01.01.1900			26,70	0,00	0,00	0,00	0,00	26,70

Ansatz MVAG Konto	Bezeichnung	Inbetrieb- nahme	RND	ND	Buchwert 31.12.2024	Zugänge/ + Umbuchungen	Abgänge/ -	Wertaufholung+/ Wertminderung-	Abschreibung	Buchwert 31.12.2025
1/0030001/00299	Grundstück Nr. 541/1, KG-Nr. 10070, landwirtschaftlich ger	01.01.1900			302,50	0,00	0,00	0,00	0,00	302,50
1/0030001/00003	Grundstück Nr. 1094, KG-Nr. 10039, landwirtschaftlich gen	01.01.1900			1.776,00	0,00	0,00	0,00	0,00	1.776,00
1/0030001/00302	Grundstück Nr. 541/2, KG-Nr. 10070, landwirtschaftlich ger	01.01.1900			91,90	0,00	0,00	0,00	0,00	91,90
1/0030001/00308	Grundstück Nr. 827/5, KG-Nr. 10070, landwirtschaftlich ger	01.01.1900			26,40	0,00	0,00	0,00	0,00	26,40
1/0030001/00310	Grundstück Nr. 895, KG-Nr. 10070, landwirtschaftlich genu	01.01.1900			117,40	0,00	0,00	0,00	0,00	117,40
1/0030001/00311	Grundstück Nr. 897, KG-Nr. 10070, landwirtschaftlich genu	01.01.1900			191,60	0,00	0,00	0,00	0,00	191,60
1/0030001/00312	Grundstück Nr. 916, KG-Nr. 10070, landwirtschaftlich genu	01.01.1900			82.708,00	0,00	0,00	0,00	0,00	82.708,00
1/0030001/00313	Grundstück Nr. 924, KG-Nr. 10070, landwirtschaftlich genu	01.01.1900			96,60	0,00	0,00	0,00	0,00	96,60
1/0030001/00314	Grundstück Nr. 926, KG-Nr. 10070, landwirtschaftlich genu	01.01.1900			25.816,00	0,00	0,00	0,00	0,00	25.816,00
1/0030001/00315	Grundstück Nr. 937, KG-Nr. 10070, landwirtschaftlich genu	01.01.1900			90.168,00	0,00	0,00	0,00	0,00	90.168,00
1/0030001/00316	Grundstück Nr. 942, KG-Nr. 10070, landwirtschaftlich genu	01.01.1900			173.524,00	0,00	0,00	0,00	0,00	173.524,00
1/0030001/00318	Grundstück Nr. 956, KG-Nr. 10070, landwirtschaftlich genu	01.01.1900			15.904,00	0,00	0,00	0,00	0,00	15.904,00
1/0030001/00319	Grundstück Nr. 958, KG-Nr. 10070, landwirtschaftlich genu	01.01.1900			12.392,00	0,00	0,00	0,00	0,00	12.392,00
1/0030001/00320	Grundstück Nr. 960, KG-Nr. 10070, landwirtschaftlich genu	01.01.1900			39.848,00	0,00	0,00	0,00	0,00	39.848,00
1/0030001/00343	Grundstück Nr. 1115, KG-Nr. 10039, landwirtschaftlich gen	01.01.1900			81,50	0,00	0,00	0,00	0,00	81,50
1/0030001/00035	Grundstück Nr. 1271, KG-Nr. 10039, landwirtschaftlich gen	01.01.1900			1.356,00	0,00	0,00	0,00	0,00	1.356,00
1/0030001/00355	Grundstück Nr. 1230, KG-Nr. 10039, landwirtschaftlich gen	01.01.1900			36,10	0,00	0,00	0,00	0,00	36,10
1/0030001/00453	Grundstück Nr. 975, KG-Nr. 10039, landwirtschaftlich genu	01.01.1900			76,70	0,00	0,00	0,00	0,00	76,70
1/0030001/00048	Grundstück Nr. 1380, KG-Nr. 10039, landwirtschaftlich gen	01.01.1900			14.172,00	0,00	0,00	0,00	0,00	14.172,00
1/0030001/00049	Grundstück Nr. 1381, KG-Nr. 10039, landwirtschaftlich gen	01.01.1900			14.172,00	0,00	0,00	0,00	0,00	14.172,00
1/0030001/00051	Grundstück Nr. 1398, KG-Nr. 10039, landwirtschaftlich gen	01.01.1900			2.752,00	0,00	0,00	0,00	0,00	2.752,00
1/0030001/00512	Grundstück Nr. 939, KG-Nr. 10040, landwirtschaftlich genu	01.01.1900			644,00	0,00	0,00	0,00	0,00	644,00
1/0030001/00052	Grundstück Nr. 1398, KG-Nr. 10039, landwirtschaftlich gen	01.01.1900			30,80	0,00	0,00	0,00	0,00	30,80
1/0030001/00053	Grundstück Nr. 1399, KG-Nr. 10039, landwirtschaftlich gen	01.01.1900			5.968,00	0,00	0,00	0,00	0,00	5.968,00
1/0030001/00054	Grundstück Nr. 1400, KG-Nr. 10039, landwirtschaftlich gen	01.01.1900			3.100,00	0,00	0,00	0,00	0,00	3.100,00
1/0030001/00055	Grundstück Nr. 1401, KG-Nr. 10039, landwirtschaftlich gen	01.01.1900			2.552,00	0,00	0,00	0,00	0,00	2.552,00
1/0030001/00057	Grundstück Nr. 1402, KG-Nr. 10039, landwirtschaftlich gen	01.01.1900			3.156,00	0,00	0,00	0,00	0,00	3.156,00
1/0030001/00058	Grundstück Nr. 1403, KG-Nr. 10039, landwirtschaftlich gen	01.01.1900			6.596,00	0,00	0,00	0,00	0,00	6.596,00
1/0030001/00059	Grundstück Nr. 1403, KG-Nr. 10039, landwirtschaftlich gen	01.01.1900			6,20	0,00	0,00	0,00	0,00	6,20
1/0030001/00006	Grundstück Nr. 1172, KG-Nr. 10039, landwirtschaftlich gen	01.01.1900			964,00	0,00	0,00	0,00	0,00	964,00
1/0030001/00061	Grundstück Nr. 1404, KG-Nr. 10039, landwirtschaftlich gen	01.01.1900			5.340,00	0,00	0,00	0,00	0,00	5.340,00
1/0030001/00063	Grundstück Nr. 1405, KG-Nr. 10039, landwirtschaftlich gen	01.01.1900			1.296,00	0,00	0,00	0,00	0,00	1.296,00
1/0030001/00064	Grundstück Nr. 1405, KG-Nr. 10039, landwirtschaftlich gen	01.01.1900			14,00	0,00	0,00	0,00	0,00	14,00
1/0030001/00641	Grundstück Nr. 1083, KG-Nr. 10070, landwirtschaftlich gen	01.01.1900			8,20	0,00	0,00	0,00	0,00	8,20
1/0030001/00065	Grundstück Nr. 1406, KG-Nr. 10039, landwirtschaftlich gen	01.01.1900			2.392,00	0,00	0,00	0,00	0,00	2.392,00
1/0030001/00066	Grundstück Nr. 1406, KG-Nr. 10039, landwirtschaftlich gen	01.01.1900			31,20	0,00	0,00	0,00	0,00	31,20
1/0030001/00067	Grundstück Nr. 1407, KG-Nr. 10039, landwirtschaftlich gen	01.01.1900			35.936,00	0,00	0,00	0,00	0,00	35.936,00
1/0030001/00673	Grundstück Nr. 901, KG-Nr. 10070, landwirtschaftlich genu	01.01.1900			380,00	0,00	0,00	0,00	0,00	380,00
1/0030001/00068	Grundstück Nr. 1411, KG-Nr. 10039, landwirtschaftlich gen	01.01.1900			7.568,00	0,00	0,00	0,00	0,00	7.568,00

Ansatz MVAG Konto	Bezeichnung	Inbetrieb- nahme	RND	ND	Buchwert 31.12.2024	Zugänge/ + Umbuchungen	Abgänge/ -	Wertaufholung+/ Wertminderung-	Abschreibung	Buchwert 31.12.2025
1/0030001/00070	Grundstück Nr. 1412, KG-Nr. 10039, landwirtschaftlich gen	01.01.1900			1.492,00	0,00	0,00	0,00	0,00	1.492,00
1/0030001/00071	Grundstück Nr. 1413, KG-Nr. 10039, landwirtschaftlich gen	01.01.1900			6.920,00	0,00	0,00	0,00	0,00	6.920,00
1/0030001/00081	Grundstück Nr. 1424, KG-Nr. 10039, landwirtschaftlich gen	01.01.1900			3.680,00	0,00	0,00	0,00	0,00	3.680,00
1/0030001/00083	Grundstück Nr. 1425, KG-Nr. 10039, landwirtschaftlich gen	01.01.1900			3.856,00	0,00	0,00	0,00	0,00	3.856,00
1/0030001/00085	Grundstück Nr. 1426, KG-Nr. 10039, landwirtschaftlich gen	01.01.1900			3.256,00	0,00	0,00	0,00	0,00	3.256,00
1/0030001/00087	Grundstück Nr. 1427, KG-Nr. 10039, landwirtschaftlich gen	01.01.1900			8.968,00	0,00	0,00	0,00	0,00	8.968,00
842000 Waldbesitz: Gemeindewald					2.160.496,40	0,00	0,00	0,00	0,00	2.160.496,40
1021	Grundstücke, Grundstückseinrichtungen und Infrastruktur				2.160.496,40	0,00	0,00	0,00	0,00	2.160.496,40
1/0020001/00228	Grundstück Nr. 638/1, KG-Nr. 10040, Bauflächen Gebäude	01.01.1900			80,00	0,00	0,00	0,00	0,00	80,00
1/0020002/00175	Grundstück Nr. 684, KG-Nr. 10039, Wald Wälder, 88,00 m²	01.01.1900			176,00	0,00	0,00	0,00	0,00	176,00
1/0020002/00177	Grundstück Nr. 685, KG-Nr. 10039, Wald Wälder, 150,00 m	01.01.1900			300,00	0,00	0,00	0,00	0,00	300,00
1/0020003/00044	Grundstück Nr. 1284, KG-Nr. 10039, Sonstige Abbaufäche	01.01.1900			1.113,60	0,00	0,00	0,00	0,00	1.113,60
1/0020004/00173	Grundstück Nr. 683, KG-Nr. 10039, Wald Forststraßen, 600	01.01.1900			1.200,00	0,00	0,00	0,00	0,00	1.200,00
1/0020004/00217	Grundstück Nr. 533/1, KG-Nr. 10040, Wald Forststraßen, 3	01.01.1900			792,00	0,00	0,00	0,00	0,00	792,00
1/0020004/00043	Grundstück Nr. 1284, KG-Nr. 10039, Wald Forststraßen, 3	01.01.1900			7.280,00	0,00	0,00	0,00	0,00	7.280,00
1/0020004/00659	Grundstück Nr. 846/3, KG-Nr. 10070, Wald Forststraßen, 1	01.01.1900			16,00	0,00	0,00	0,00	0,00	16,00
1/0030002/00136	Grundstück Nr. 405, KG-Nr. 10039, Wald Wälder, 165,00 m	01.01.1900			330,00	0,00	0,00	0,00	0,00	330,00
1/0030002/00150	Grundstück Nr. 523, KG-Nr. 10039, Wald Wälder, 791,00 m	01.01.1900			1.582,00	0,00	0,00	0,00	0,00	1.582,00
1/0030002/00154	Grundstück Nr. 527/2, KG-Nr. 10039, Wald Wälder, 3.429,0	01.01.1900			6.858,00	0,00	0,00	0,00	0,00	6.858,00
1/0030002/00155	Grundstück Nr. 528, KG-Nr. 10039, Wald Wälder, 1.823,00	01.01.1900			3.646,00	0,00	0,00	0,00	0,00	3.646,00
1/0030002/00156	Grundstück Nr. 559, KG-Nr. 10039, Wald Wälder, 10.370,0	01.01.1900			20.740,00	0,00	0,00	0,00	0,00	20.740,00
1/0030002/00158	Grundstück Nr. 593, KG-Nr. 10039, Wald Wälder, 2.331,00	01.01.1900			4.662,00	0,00	0,00	0,00	0,00	4.662,00
1/0030002/00160	Grundstück Nr. 675/1, KG-Nr. 10039, Wald Wälder, 50.530	01.01.1900			101.060,00	0,00	0,00	0,00	0,00	101.060,00
1/0030002/00161	Grundstück Nr. 675/2, KG-Nr. 10039, Wald Wälder, 1.100,0	01.01.1900			2.200,00	0,00	0,00	0,00	0,00	2.200,00
1/0030002/00163	Grundstück Nr. 676, KG-Nr. 10039, Wald Wälder, 8.632,00	01.01.1900			17.264,00	0,00	0,00	0,00	0,00	17.264,00
1/0030002/00164	Grundstück Nr. 677, KG-Nr. 10039, Wald Wälder, 1.876,00	01.01.1900			3.752,00	0,00	0,00	0,00	0,00	3.752,00
1/0030002/00166	Grundstück Nr. 678, KG-Nr. 10039, Wald Wälder, 829,00 m	01.01.1900			1.658,00	0,00	0,00	0,00	0,00	1.658,00
1/0030002/00168	Grundstück Nr. 679, KG-Nr. 10039, Wald Wälder, 1.069,00	01.01.1900			2.138,00	0,00	0,00	0,00	0,00	2.138,00
1/0030002/00169	Grundstück Nr. 680, KG-Nr. 10039, Wald Wälder, 2.117,00	01.01.1900			4.234,00	0,00	0,00	0,00	0,00	4.234,00
1/0030002/00171	Grundstück Nr. 681, KG-Nr. 10039, Wald Wälder, 277,00 m	01.01.1900			554,00	0,00	0,00	0,00	0,00	554,00
1/0030002/00172	Grundstück Nr. 682, KG-Nr. 10039, Wald Wälder, 198,00 m	01.01.1900			396,00	0,00	0,00	0,00	0,00	396,00
1/0030002/00176	Grundstück Nr. 685, KG-Nr. 10039, Wald Wälder, 2.802,00	01.01.1900			5.604,00	0,00	0,00	0,00	0,00	5.604,00
1/0030002/00179	Grundstück Nr. 686, KG-Nr. 10039, Wald Wälder, 188,00 m	01.01.1900			376,00	0,00	0,00	0,00	0,00	376,00
1/0030002/00180	Grundstück Nr. 687, KG-Nr. 10039, Wald Wälder, 879,00 m	01.01.1900			1.758,00	0,00	0,00	0,00	0,00	1.758,00
1/0030002/00019	Grundstück Nr. 1215, KG-Nr. 10039, Wald Wälder, 8.669,0	01.01.1900			17.338,00	0,00	0,00	0,00	0,00	17.338,00
1/0030002/00190	Grundstück Nr. 775, KG-Nr. 10039, Wald Wälder, 547,00 m	01.01.1900			1.094,00	0,00	0,00	0,00	0,00	1.094,00
1/0030002/00197	Grundstück Nr. 857, KG-Nr. 10039, Wald Wälder, 1.305,00	01.01.1900			2.610,00	0,00	0,00	0,00	0,00	2.610,00
1/0030002/00002	Grundstück Nr. 1012, KG-Nr. 10039, Wald Wälder, 6.680,0	01.01.1900			13.360,00	0,00	0,00	0,00	0,00	13.360,00

Ansatz MVAG Konto	Bezeichnung	Inbetrieb- nahme	RND	ND	Buchwert 31.12.2024	Zugänge/ + Umbuchungen	Abgänge/ -	Wertaufholung+/ Wertminderung-	Abschreibung	Buchwert 31.12.2025
1/0030002/00200	Grundstück Nr. 859, KG-Nr. 10039, Wald Wälder, 6.761,00	01.01.1900			13.522,00	0,00	0,00	0,00	0,00	13.522,00
1/0030002/00216	Grundstück Nr. 533/1, KG-Nr. 10040, Wald Wälder, 53.920	01.01.1900			107.840,00	0,00	0,00	0,00	0,00	107.840,00
1/0030002/00222	Grundstück Nr. 534, KG-Nr. 10040, Wald Wälder, 12.124,0	01.01.1900			24.248,00	0,00	0,00	0,00	0,00	24.248,00
1/0030002/00225	Grundstück Nr. 615/1, KG-Nr. 10040, Wald Wälder, 1.065,0	01.01.1900			2.130,00	0,00	0,00	0,00	0,00	2.130,00
1/0030002/00227	Grundstück Nr. 637, KG-Nr. 10040, Wald Wälder, 81,00 m²	01.01.1900			162,00	0,00	0,00	0,00	0,00	162,00
1/0030002/00230	Grundstück Nr. 638/1, KG-Nr. 10040, Wald Wälder, 860,00	01.01.1900			1.720,00	0,00	0,00	0,00	0,00	1.720,00
1/0030002/00024	Grundstück Nr. 1257, KG-Nr. 10039, Wald Wälder, 3.397,0	01.01.1900			6.794,00	0,00	0,00	0,00	0,00	6.794,00
1/0030002/00025	Grundstück Nr. 1261, KG-Nr. 10039, Wald Wälder, 88.848,	01.01.1900			177.696,00	0,00	0,00	0,00	0,00	177.696,00
1/0030002/00257	Grundstück Nr. 155/48, KG-Nr. 10054, Wald, Rosenberg G	01.01.1900			1.234,00	0,00	0,00	0,00	0,00	1.234,00
1/0030002/00026	Grundstück Nr. 1262, KG-Nr. 10039, Wald Wälder, 9.460,0	01.01.1900			18.920,00	0,00	0,00	0,00	0,00	18.920,00
1/0030002/00027	Grundstück Nr. 1263, KG-Nr. 10039, Wald Wälder, 114.34€	01.01.1900			228.690,00	0,00	0,00	0,00	0,00	228.690,00
1/0030002/00273	Grundstück Nr. 59/2, KG-Nr. 10054, Wald, Rosenberg 5 Wi	01.01.1900			2.524,00	0,00	0,00	0,00	0,00	2.524,00
1/0030002/00028	Grundstück Nr. 1264, KG-Nr. 10039, Wald Wälder, 1.350,0	01.01.1900			2.700,00	0,00	0,00	0,00	0,00	2.700,00
1/0030002/00283	Grundstück Nr. 1003, KG-Nr. 10070, Wald Wälder, 528,00	01.01.1900			1.056,00	0,00	0,00	0,00	0,00	1.056,00
1/0030002/00288	Grundstück Nr. 112, KG-Nr. 10070, Wald Wälder, 644,00	01.01.1900			1.288,00	0,00	0,00	0,00	0,00	1.288,00
1/0030002/00029	Grundstück Nr. 1265, KG-Nr. 10039, Wald Wälder, 3.548,0	01.01.1900			7.096,00	0,00	0,00	0,00	0,00	7.096,00
1/0030002/00295	Grundstück Nr. 410, KG-Nr. 10070, Wald Wälder, 1.028,00	01.01.1900			2.056,00	0,00	0,00	0,00	0,00	2.056,00
1/0030002/00298	Grundstück Nr. 529/2, KG-Nr. 10070, Wald Wälder, 4.967,0	01.01.1900			9.934,00	0,00	0,00	0,00	0,00	9.934,00
1/0030002/00030	Grundstück Nr. 1266, KG-Nr. 10039, Wald Wälder, 28.695,	01.01.1900			57.390,00	0,00	0,00	0,00	0,00	57.390,00
1/0030002/00300	Grundstück Nr. 541/1, KG-Nr. 10070, Wald Wälder, 654,00	01.01.1900			1.308,00	0,00	0,00	0,00	0,00	1.308,00
1/0030002/00303	Grundstück Nr. 542, KG-Nr. 10070, Wald Wälder, 31.953,0	01.01.1900			63.906,00	0,00	0,00	0,00	0,00	63.906,00
1/0030002/00031	Grundstück Nr. 1267, KG-Nr. 10039, Wald Wälder, 2.395,0	01.01.1900			4.790,00	0,00	0,00	0,00	0,00	4.790,00
1/0030002/00317	Grundstück Nr. 949, KG-Nr. 10070, Wald Wälder, 131,00	01.01.1900			262,00	0,00	0,00	0,00	0,00	262,00
1/0030002/00032	Grundstück Nr. 1268, KG-Nr. 10039, Wald Wälder, 4.118,0	01.01.1900			8.236,00	0,00	0,00	0,00	0,00	8.236,00
1/0030002/00033	Grundstück Nr. 1269, KG-Nr. 10039, Wald Wälder, 5.203,0	01.01.1900			10.406,00	0,00	0,00	0,00	0,00	10.406,00
1/0030002/00034	Grundstück Nr. 1270, KG-Nr. 10039, Wald Wälder, 59.437,	01.01.1900			118.874,00	0,00	0,00	0,00	0,00	118.874,00
1/0030002/00036	Grundstück Nr. 1271, KG-Nr. 10039, Wald Wälder, 783,00	01.01.1900			1.566,00	0,00	0,00	0,00	0,00	1.566,00
1/0030002/00361	Grundstück Nr. 1289, KG-Nr. 10039, Wald Wälder, 1.484,0	01.01.1900			2.374,40	0,00	0,00	0,00	0,00	2.374,40
1/0030002/00037	Grundstück Nr. 1272, KG-Nr. 10039, Wald Wälder, 4.906,0	01.01.1900			9.812,00	0,00	0,00	0,00	0,00	9.812,00
1/0030002/00038	Grundstück Nr. 1273, KG-Nr. 10039, Wald Wälder, 282,00	01.01.1900			564,00	0,00	0,00	0,00	0,00	564,00
1/0030002/00039	Grundstück Nr. 1274, KG-Nr. 10039, Wald Wälder, 1.140,0	01.01.1900			2.280,00	0,00	0,00	0,00	0,00	2.280,00
1/0030002/00390	Grundstück Nr. 401, KG-Nr. 10039, Wald Wälder, 53,00 m²	01.01.1900			84,80	0,00	0,00	0,00	0,00	84,80
1/0030002/00004	Grundstück Nr. 1094, KG-Nr. 10039, Wald Wälder, 30.378,	01.01.1900			60.756,00	0,00	0,00	0,00	0,00	60.756,00
1/0030002/00040	Grundstück Nr. 1280, KG-Nr. 10039, Wald Wälder, 11.995,	01.01.1900			23.990,00	0,00	0,00	0,00	0,00	23.990,00
1/0030002/00406	Grundstück Nr. 518/2, KG-Nr. 10039, Wald Wälder, 674,00	01.01.1900			1.078,40	0,00	0,00	0,00	0,00	1.078,40
1/0030002/00042	Grundstück Nr. 1284, KG-Nr. 10039, Wald Wälder, 430.74€	01.01.1900			861.484,00	0,00	0,00	0,00	0,00	861.484,00
1/0030002/00047	Grundstück Nr. 1288, KG-Nr. 10039, Wald Wälder, 5.618,0	01.01.1900			11.236,00	0,00	0,00	0,00	0,00	11.236,00
1/0030002/00548	Grundstück Nr. 217, KG-Nr. 10054, Wald Wälder, 386,00	01.01.1900			617,60	0,00	0,00	0,00	0,00	617,60
1/0030002/00056	Grundstück Nr. 1401, KG-Nr. 10039, Wald Wälder, 224,00	01.01.1900			448,00	0,00	0,00	0,00	0,00	448,00

Ansatz MVAG Konto	Bezeichnung	Inbetrieb- nahme	RND	ND	Buchwert 31.12.2024	Zugänge/ + Umbuchungen	Abgänge/ -	Wertaufholung+/ Wertminderung-	Abschreibung	Buchwert 31.12.2025
1/0030002/00570	Grundstück Nr. 234/2, KG-Nr. 10054, Wald Wälder, 140,00	01.01.1900			224,00	0,00	0,00	0,00	0,00	224,00
1/0030002/00574	Grundstück Nr. 251, KG-Nr. 10054, Wald Wälder, 349,00 m	01.01.1900			558,40	0,00	0,00	0,00	0,00	558,40
1/0030002/00575	Grundstück Nr. 252, KG-Nr. 10054, Wald Wälder, 187,00 m	01.01.1900			299,20	0,00	0,00	0,00	0,00	299,20
1/0030002/00578	Grundstück Nr. 254, KG-Nr. 10054, Wald Wälder, 89,00 m²	01.01.1900			142,40	0,00	0,00	0,00	0,00	142,40
1/0030002/00593	Grundstück Nr. 339/1, KG-Nr. 10054, Wald Wälder, 186,00	01.01.1900			297,60	0,00	0,00	0,00	0,00	297,60
1/0030002/00662	Grundstück Nr. 1404, KG-Nr. 10039, Wald Wälder, 96,00 m	01.01.1900			192,00	0,00	0,00	0,00	0,00	192,00
1/0030002/00658	Grundstück Nr. 846/3, KG-Nr. 10070, Wald Wälder, 22,00 m	01.01.1900			35,20	0,00	0,00	0,00	0,00	35,20
1/0030002/00662	Grundstück Nr. 847/3, KG-Nr. 10070, Wald Wälder, 513,00	01.01.1900			820,80	0,00	0,00	0,00	0,00	820,80
1/0030002/00668	Grundstück Nr. 881, KG-Nr. 10070, Wald Wälder, 25,00 m²	01.01.1900			40,00	0,00	0,00	0,00	0,00	40,00
1/0030002/00069	Grundstück Nr. 1411, KG-Nr. 10039, Wald Wälder, 194,00	01.01.1900			388,00	0,00	0,00	0,00	0,00	388,00
1/0030002/00072	Grundstück Nr. 1413, KG-Nr. 10039, Wald Wälder, 131,00	01.01.1900			262,00	0,00	0,00	0,00	0,00	262,00
1/0030002/00082	Grundstück Nr. 1424, KG-Nr. 10039, Wald Wälder, 51,00 m	01.01.1900			102,00	0,00	0,00	0,00	0,00	102,00
1/0030002/00084	Grundstück Nr. 1425, KG-Nr. 10039, Wald Wälder, 65,00 m	01.01.1900			130,00	0,00	0,00	0,00	0,00	130,00
1/0030002/00086	Grundstück Nr. 1426, KG-Nr. 10039, Wald Wälder, 82,00 m	01.01.1900			164,00	0,00	0,00	0,00	0,00	164,00
1/0030002/00088	Grundstück Nr. 1427, KG-Nr. 10039, Wald Wälder, 175,00	01.01.1900			350,00	0,00	0,00	0,00	0,00	350,00
1/0030002/00089	Grundstück Nr. 1432, KG-Nr. 10039, Wald Wälder, 7.163,0	01.01.1900			14.326,00	0,00	0,00	0,00	0,00	14.326,00
1/0030002/00090	Grundstück Nr. 1433, KG-Nr. 10039, Wald Wälder, 2.279,0	01.01.1900			4.558,00	0,00	0,00	0,00	0,00	4.558,00
1/0030002/00094	Grundstück Nr. 1500, KG-Nr. 10039, Wald Wälder, 1.577,0	01.01.1900			3.154,00	0,00	0,00	0,00	0,00	3.154,00
1/0030002/00097	Grundstück Nr. 1564, KG-Nr. 10039, Wald Wälder, 16.678,	01.01.1900			33.356,00	0,00	0,00	0,00	0,00	33.356,00
1/0030002/00098	Grundstück Nr. 1567, KG-Nr. 10039, Wald Wälder, 12.926,	01.01.1900			25.852,00	0,00	0,00	0,00	0,00	25.852,00
1025	Technische Anlagen, Fahrzeuge und Maschinen				0,00	0,00	0,00	0,00	0,00	0,00
4/0290001/00008	Rasenmäher-Traktor JD X155R (Park MDr.)	01.01.2017	0,0	8,0	0,00	0,00	0,00	0,00	0,00	0,00
4/0290001/00009	Motorsäge Stihl MS 261 C-M	01.01.2017	0,0	8,0	0,00	0,00	0,00	0,00	0,00	0,00
846000 Wohn- und Geschäftsgebäude: Mold 30+90					144.231,27	0,00	0,00	0,00	3.780,35	140.450,92
1021	Grundstücke, Grundstückseinrichtungen und Infrastruktur				69.960,00	0,00	0,00	0,00	0,00	69.960,00
1/0010001/00015	Grundstück Nr. 1205/3, KG-Nr. 10039, Sonstige, Mold 1 Be	01.01.1900			64.920,00	0,00	0,00	0,00	0,00	64.920,00
1/0020001/00014	Grundstück Nr. 1205/3, KG-Nr. 10039, Bauflächen, Mold 1	01.01.1900			5.040,00	0,00	0,00	0,00	0,00	5.040,00
1022	Gebäude und Bauten				73.656,68	0,00	0,00	0,00	3.534,51	70.122,17
3/0060001/02713	Sanierung 2016/17	31.12.2017	41,5	50,0	38.016,68	0,00	0,00	0,00	894,51	37.122,17
3/0060001/02733	Errichtung 1986-88	31.12.1988	12,5	50,0	21.060,00	0,00	0,00	0,00	1.560,00	19.500,00
3/0060001/02734	Errichtung 1988	31.12.1988	12,5	50,0	14.580,00	0,00	0,00	0,00	1.080,00	13.500,00
1026	Amts-, Betriebs- und Geschäftsausstattung				614,59	0,00	0,00	0,00	245,84	368,75
5/0100005/00745	Küche inkl. Geräte	31.12.2017	1,5	10,0	614,59	0,00	0,00	0,00	245,84	368,75

Ansatz MVAG Konto	Bezeichnung	Inbetrieb- nahme	RND	ND	Buchwert 31.12.2024	Zugänge/ + Umbuchungen	Abgänge/ -	Wertaufholung+/ Wertminderung-	Abschreibung	Buchwert 31.12.2025
850000 WVA Rosenberg-Mold					899.145,68	9.854,16	0,00	0,00	58.729,92	850.269,92
1021	Grundstücke, Grundstückseinrichtungen und Infrastruktur				29.230,93	0,00	0,00	0,00	0,00	29.230,93
1/0020001/00100	Grundstück Nr. 158, KG-Nr. 10039, Bauflächen Gebäude, 01.01.1900				105,00	0,00	0,00	0,00	0,00	105,00
1/0020001/00192	Grundstück Nr. 818, KG-Nr. 10039, Bauflächen Gebäude, 01.01.1900				12,00	0,00	0,00	0,00	0,00	12,00
1/0020001/00223	Grundstück Nr. 596/2, KG-Nr. 10040, Bauflächen, Mörtersd 01.01.1900				78,00	0,00	0,00	0,00	0,00	78,00
1/0020001/00258	Grundstück Nr. 156/11, KG-Nr. 10054, Bauflächen, Rosenb 01.01.1900				697,66	0,00	0,00	0,00	0,00	697,66
1/0020001/00096	Grundstück Nr. 156, KG-Nr. 10039, Bauflächen Gebäude, 01.01.1900				336,00	0,00	0,00	0,00	0,00	336,00
1/0020001/00099	Grundstück Nr. 157, KG-Nr. 10039, Bauflächen Gebäude, 01.01.1900				315,00	0,00	0,00	0,00	0,00	315,00
1/0020002/00187	Grundstück Nr. 756, KG-Nr. 10039, Sonstige Betriebsfläche 01.01.1900				740,00	0,00	0,00	0,00	0,00	740,00
1/0030001/00193	Grundstück Nr. 818, KG-Nr. 10039, Sonstige Betriebsfläche 01.01.1900				452,00	0,00	0,00	0,00	0,00	452,00
1/0030001/00095	Grundstück Nr. 155, KG-Nr. 10039, Gärten Gärten, 982,00 01.01.1900				20.652,31	0,00	0,00	0,00	0,00	20.652,31
1/0030002/00224	Grundstück Nr. 596/2, KG-Nr. 10040, Wald, Mörtersdorf G 01.01.1900				1.548,00	0,00	0,00	0,00	0,00	1.548,00
1/0030002/00259	Grundstück Nr. 156/11, KG-Nr. 10054, Wald, Rosenberg G 01.01.1900				4.294,96	0,00	0,00	0,00	0,00	4.294,96
1023	Wasser- und Abwasserbauten und -anlagen				857.148,47	8.519,64	0,00	0,00	57.393,88	808.274,23
2/0460001/00714	BA07 Sanierung Brunnen + 2. Brunnen	01.01.2009	16,0	33,0	65.490,71	0,00	0,00	0,00	3.852,39	61.638,32
3/0460001/02558	BA01 Errichtung	01.01.1977	0,0	33,0	0,00	0,00	0,00	0,00	0,00	0,00
3/0460001/02560	BA02 Erw. + TB M. Dreieichen	01.01.2002	9,0	33,0	15.570,61	0,00	0,00	0,00	1.557,06	14.013,55
3/0460001/02567	BA04 Erw. Amon+Ponstingl	01.01.2005	12,0	33,0	3.382,37	0,00	0,00	0,00	260,18	3.122,19
3/0460001/02578	OHH 2007	01.12.2007	14,5	33,0	1.549,53	0,00	0,00	0,00	99,97	1.449,56
3/0460001/02579	OHH 2006	01.12.2006	13,5	33,0	1.671,47	0,00	0,00	0,00	115,27	1.556,20
3/0460001/02580	OHH 2005	01.12.2005	12,5	33,0	6.698,88	0,00	0,00	0,00	496,21	6.202,67
3/0460001/02581	OHH 1998	01.12.1998	5,5	33,0	1.995,30	0,00	0,00	0,00	306,97	1.688,33
3/0460001/02582	OHH 1997	01.12.1997	4,5	33,0	1.261,84	0,00	0,00	0,00	229,43	1.032,41
3/0460001/02583	OHH 1996	01.01.1996	3,0	33,0	3.474,78	0,00	0,00	0,00	868,70	2.606,08
3/0460001/02584	OHH 1995	01.12.1995	2,5	33,0	146,57	0,00	0,00	0,00	41,88	104,69
3/0460001/02585	OHH 1992	01.12.1992	0,0	33,0	56,36	0,00	0,00	0,00	56,36	0,00
3/0460001/02586	OHH 1997 San.	01.12.1997	4,5	33,0	1.142,49	0,00	0,00	0,00	207,73	934,76
3/0460001/02587	OHH 1997 San.	01.06.1997	4,0	33,0	380,61	0,00	0,00	0,00	76,12	304,49
3/0460001/02873	BA10 Brunnen-Suche 2018-2020	07.11.2019	26,5	33,0	25.724,99	0,00	0,00	0,00	935,45	24.789,54
3/0460001/02874	BA10 Errichtung 2 Brunnen in Rosenberg 2020-2023	31.12.2021	28,5	33,0	215.432,87	0,00	0,00	0,00	7.302,81	208.130,06
3/0460003/02551	BA09 Erw. Gemeinde+Wunderl 2017-2018	30.06.2018	25,0	33,0	54.664,65	0,00	0,00	0,00	2.102,49	52.562,16
3/0460003/02552	BA01 Errichtung	01.01.1977	0,0	33,0	0,00	0,00	0,00	0,00	0,00	0,00
3/0460003/02555	BA02 Erw. + TB M. Dreieichen	01.01.2002	9,0	33,0	26.512,44	0,00	0,00	0,00	2.651,24	23.861,20
3/0460003/02563	BA04 Erw. Amon+Ponstingl	01.01.2005	12,0	33,0	10.710,81	0,00	0,00	0,00	823,91	9.886,90
3/0460003/02569	BA05 Erw. Hirsch, Nichtawitz, RHer	01.01.2006	13,0	33,0	52.383,31	0,00	0,00	0,00	3.741,67	48.641,64
3/0460003/02572	BA06 Mold San. + Erw. (nur Erweiterung erfasst laut Gebäu	01.01.2008	15,0	33,0	97.955,89	0,00	0,00	0,00	6.122,24	91.833,65
3/0460003/02575	BA08 Erw. Hofmühle	01.01.2011	18,0	33,0	49.432,22	0,00	0,00	0,00	2.601,70	46.830,52
3/0460003/02591	OHH 2018	01.06.2018	25,0	33,0	13.610,61	0,00	0,00	0,00	523,49	13.087,12

Ansatz MVAG Konto	Bezeichnung	Inbetrieb- nahme	RND	ND	Buchwert 31.12.2024	Zugänge/ + Umbuchungen	Abgänge/ -	Wertaufholung+/ Wertminderung-	Abschreibung	Buchwert 31.12.2025
3/0460003/02592	OHH 2017 -2.127 Pumpe Druckst.	01.06.2017	24,0	33,0	10.718,92	0,00	0,00	0,00	428,76	10.290,16
3/0460003/02593	OHH 2016 -603 Pumpe	01.06.2016	23,0	33,0	9.525,08	0,00	0,00	0,00	396,88	9.128,20
3/0460003/02594	OHH 2015	01.10.2015	22,5	33,0	6.409,07	0,00	0,00	0,00	272,73	6.136,34
3/0460003/02595	OHH 2014	01.10.2014	21,5	33,0	4.772,73	0,00	0,00	0,00	212,12	4.560,61
3/0460003/02596	OHH 2013	01.10.2013	20,5	33,0	20.848,47	0,00	0,00	0,00	969,70	19.878,77
3/0460003/02597	OHH 2002	01.12.2002	9,5	33,0	11.493,67	0,00	0,00	0,00	1.094,64	10.399,03
3/0460003/02598	OHH 2000+2001 Parz. Hager	01.06.2002	9,0	33,0	9.505,45	0,00	0,00	0,00	950,55	8.554,90
3/0460003/02599	OHH 2000	01.12.2000	7,5	33,0	6.282,80	0,00	0,00	0,00	739,15	5.543,65
3/0460003/02600	OHH 1999	01.06.1999	6,0	33,0	4.090,13	0,00	0,00	0,00	584,30	3.505,83
3/0460003/02601	OHH 1998	01.12.1998	5,5	33,0	76.241,07	0,00	0,00	0,00	11.729,40	64.511,67
3/0460003/02602	OHH 1997	01.06.1997	4,0	33,0	2.769,85	0,00	0,00	0,00	553,97	2.215,88
3/0460003/02603	OHH 1996	01.12.1996	3,5	33,0	740,32	0,00	0,00	0,00	164,52	575,80
3/0460003/02604	OHH 1995	01.12.1995	2,5	33,0	2.375,43	0,00	0,00	0,00	678,69	1.696,74
3/0460003/02605	OHH 1994	01.12.1994	1,5	33,0	4.961,14	0,00	0,00	0,00	1.984,46	2.976,68
3/0460003/02606	OHH 1993	01.12.1993	0,5	33,0	172,12	0,00	0,00	0,00	114,75	57,37
3/0460003/02607	OHH 1992	01.12.1992	0,0	33,0	171,53	0,00	0,00	0,00	171,53	0,00
3/0460003/02608	OHH 1992	01.12.1992	0,0	33,0	171,53	0,00	0,00	0,00	171,53	0,00
3/0460003/02609	OHH 1990	01.12.1990	0,0	33,0	0,00	0,00	0,00	0,00	0,00	0,00
3/0460003/02610	OHH 1988	01.12.1988	0,0	33,0	0,00	0,00	0,00	0,00	0,00	0,00
3/0460003/02611	OHH 1987	01.12.1987	0,0	33,0	0,00	0,00	0,00	0,00	0,00	0,00
3/0460003/03009	OHH 2021	11.05.2021	28,0	33,0	4.510,16	0,00	0,00	0,00	155,52	4.354,64
3/0460003/03012	OHH 2022	01.12.2022	29,5	33,0	12.041,61	0,00	0,00	0,00	394,81	11.646,80
3/0460003/03013	BA09 nur HA Zaingrub 7a Schönhacker/Zimmerl 2023	15.02.2023	30,0	33,0	12.289,72	0,00	0,00	0,00	396,44	11.893,28
3/0460003/03015	OHH 2024	31.12.2024	31,5	33,0	7.808,36	0,00	0,00	0,00	240,26	7.568,10
3/0460003/03017	BA11 Erw. Amon II + Wunderl II sowie San. Sandgrube Ro:	31.12.2026	33,0	33,0	0,00	7.470,00	0,00	0,00	0,00	7.470,00
3/0460003/03020	OHH 2025	31.12.2025	32,5	33,0	0,00	1.049,64	0,00	0,00	15,90	1.033,74
1026	Amts-, Betriebs- und Geschäftsausstattung				12.766,28	1.334,52	0,00	0,00	1.336,04	12.764,76
5/0180003/00001	PC Überwachungsanlage 2019	12.11.2019	0,0	4,0	0,00	0,00	0,00	0,00	0,00	0,00
5/0270001/00001	Notstromaggregat WVA 2022	31.08.2022	16,5	20,0	10.681,67	0,00	0,00	0,00	610,38	10.071,29
5/0300001/02588	Großwasserzähler 2016	01.03.2016	2,0	12,0	925,00	0,00	0,00	0,00	308,33	616,67
5/0450006/02629	Unterwasserpumpe Garvens 2012	01.01.2012	0,0	13,0	0,00	0,00	0,00	0,00	0,00	0,00
5/0450006/02630	Frischwasserpumpe Garvens 2016	01.01.2016	3,0	13,0	185,54	0,00	0,00	0,00	46,39	139,15
5/0450006/02631	Oberwasserpumpe 55V 16F Drucksteigerung 2017	01.01.2017	4,0	13,0	818,07	0,00	0,00	0,00	163,61	654,46
5/0460002/02589	Pumpe 2013	01.01.2013	0,0	13,0	156,00	0,00	0,00	0,00	156,00	0,00
5/0460002/02590	Druckreduzierung Zaingrub 2005	01.12.2005	0,0	13,0	0,00	0,00	0,00	0,00	0,00	0,00
5/0460002/02591	Unterwasserpumpe 2025 Calpeda	10.09.2025	12,5	13,0	0,00	1.334,52	0,00	0,00	51,33	1.283,19

Ansatz MVAG Konto	Bezeichnung	Inbetrieb- nahme	RND	ND	Buchwert 31.12.2024	Zugänge/ + Umbuchungen	Abgänge/ -	Wertaufholung+/ Wertminderung-	Abschreibung	Buchwert 31.12.2025
851100 ABA Rosenberg					740.699,85	11.344,99	0,00	0,00	27.787,42	724.257,42
1021	Grundstücke, Grundstückseinrichtungen und Infrastruktur				50.441,54	0,00	0,00	0,00	0,00	50.441,54
1/0020001/00262	Grundstück Nr. 176/1, KG-Nr. 10054, Bauflächen, Rosenbu	01.01.1900			72,00	0,00	0,00	0,00	0,00	72,00
1/0020002/00263	Grundstück Nr. 176/1, KG-Nr. 10054, Sonstige, Rosenberg	01.01.1900			50.369,54	0,00	0,00	0,00	0,00	50.369,54
1023	Wasser- und Abwasserbauten und -anlagen				684.713,90	11.344,99	0,00	0,00	27.322,25	668.736,64
3/0450001/02528	BA01 Errichtung	01.01.1969	0,0	50,0	0,00	0,00	0,00	0,00	0,00	0,00
3/0450001/02530	BA02 Erw. KA+ON	01.01.1986	10,0	50,0	118.997,78	0,00	0,00	0,00	10.817,98	108.179,80
3/0450001/02535	BA03 Apassung RÜ	01.01.1994	18,0	50,0	16.638,30	0,00	0,00	0,00	875,70	15.762,60
3/0450001/02536	BA10 Erw. RHer+Hauerhaus	01.01.2006	30,0	50,0	128.836,62	0,00	0,00	0,00	4.156,02	124.680,60
3/0450001/02539	BA13 Erw. Hofmühle+Hammerschmiede	01.01.2011	35,0	50,0	299.417,76	0,00	0,00	0,00	8.317,16	291.100,60
3/0450001/02541	BA15 Erw. Gemeinde 2017-2018	30.12.2017	41,5	50,0	76.144,12	0,00	0,00	0,00	1.791,63	74.352,49
3/0450001/02542	OHH 2018	01.01.2018	42,0	50,0	8.343,72	0,00	0,00	0,00	194,04	8.149,68
3/0450001/02544	OHH 2017	01.11.2017	41,5	50,0	2.182,67	0,00	0,00	0,00	51,36	2.131,31
3/0450001/02546	OHH 2015	01.12.2015	39,5	50,0	2.592,00	0,00	0,00	0,00	64,00	2.528,00
3/0450001/02547	OHH 2014	01.07.2014	38,5	50,0	2.212,00	0,00	0,00	0,00	56,00	2.156,00
3/0450001/02548	OHH 2006 Schachtdeckeltausch	01.12.2006	30,5	50,0	1.739,43	0,00	0,00	0,00	55,22	1.684,21
3/0450001/02549	OHH 2006 Kanalzust.erh., Überrechn. MW-Kanal	01.12.2006	30,5	50,0	4.480,00	0,00	0,00	0,00	142,22	4.337,78
3/0450001/02550	OHH 2004 Rohrnetz	01.12.2004	28,5	50,0	2.580,66	0,00	0,00	0,00	87,48	2.493,18
3/0450001/03045	BA17 Hochwasser 9/2024 Instandsetzungen	31.12.2024	48,5	50,0	18.172,33	4.470,19	0,00	0,00	464,75	22.177,77
3/0450001/03049	BA18 Ros. - San. Sandgrubenweg+Mantler-Gasse 2025-	18.12.2026	50,0	50,0	0,00	6.874,80	0,00	0,00	0,00	6.874,80
3/0450003/02529	BA01 Errichtung	01.01.1969	0,0	25,0	0,00	0,00	0,00	0,00	0,00	0,00
3/0450003/02533	BA02 Erw. KA+ON	01.01.1986	0,0	25,0	0,00	0,00	0,00	0,00	0,00	0,00
3/0450003/02545	OHH 2016 Überrechnung KA	01.11.2016	15,5	25,0	1.254,00	0,00	0,00	0,00	76,00	1.178,00
3/0450004/02543	Tauchpumpe 2018	01.11.2018	5,5	13,0	1.122,51	0,00	0,00	0,00	172,69	949,82
1025	Technische Anlagen, Fahrzeuge und Maschinen				1.534,00	0,00	0,00	0,00	236,00	1.298,00
3/0190003/00001	Pumpe 2021 Flygt - Kläranlage Rosenberg	11.11.2021	5,5	10,0	1.534,00	0,00	0,00	0,00	236,00	1.298,00
1026	Amts-, Betriebs- und Geschäftsausstattung				4.010,41	0,00	0,00	0,00	229,17	3.781,24
5/0270001/00002	Notstromaggregat ABAs 2022	31.08.2022	16,5	20,0	4.010,41	0,00	0,00	0,00	229,17	3.781,24
851200 ABA Stallegg					69.575,22	0,00	0,00	0,00	2.576,86	66.998,36
1023	Wasser- und Abwasserbauten und -anlagen				69.575,22	0,00	0,00	0,00	2.576,86	66.998,36
3/0450001/02506	BA06 Ortsnetz	01.01.2002	26,0	50,0	69.575,22	0,00	0,00	0,00	2.576,86	66.998,36
851300 ABA Mold					1.074.689,61	15.013,57	0,00	0,00	35.087,88	1.054.615,30
1021	Grundstücke, Grundstückseinrichtungen und Infrastruktur				31.590,88	0,00	0,00	0,00	0,00	31.590,88
1/0020001/00144	Grundstück Nr. 47, KG-Nr. 10039, Bauflächen Gebäude, 1f	01.01.1900			348,83	0,00	0,00	0,00	0,00	348,83
1/0020002/00145	Grundstück Nr. 47, KG-Nr. 10039, Sonstige Betriebsflächen	01.01.1900			31.242,05	0,00	0,00	0,00	0,00	31.242,05

Ansatz	MVAG	Bezeichnung	Inbetrieb-	RND	ND	Buchwert	Zugänge/	Abgänge/	Wertaufholung+/	Abschreibung	Buchwert
	Konto		nahme			31.12.2024	+ Umbuchungen	-	Wertminderung-		31.12.2025
1023		Wasser- und Abwasserbauten und -anlagen				1.034.335,75	11.781,95	0,00	0,00	33.698,19	1.012.419,51
3/0450001/02489		BA12 Err. RW+San. MW 2008	06.03.2009	33,0	50,0	567.408,32	0,00	0,00	0,00	16.688,48	550.719,84
3/0450001/02490		BA11 SW+RW Hirsch+Nichtawitz	01.01.2006	30,0	50,0	88.713,94	0,00	0,00	0,00	2.861,74	85.852,20
3/0450001/02491		BA09 SW+RW Amon	01.01.2005	29,0	50,0	77.107,80	0,00	0,00	0,00	2.570,26	74.537,54
3/0450001/02492		BA05 SW M. Dreieichen	01.01.1999	23,0	50,0	119.101,92	0,00	0,00	0,00	4.962,58	114.139,34
3/0450001/02493		BA03 Nicht geförderter Bestand 1999	01.01.1999	23,0	50,0	86.755,20	0,00	0,00	0,00	3.614,80	83.140,40
3/0450001/02494		BA02 Regenbecken (ON) + Kläranlage 1990	01.01.1990	14,0	50,0	26.214,30	0,00	0,00	0,00	1.747,62	24.466,68
3/0450001/02501		RW-Kanal Betriebsgebiet 2005	01.12.2005	29,5	50,0	5.799,07	0,00	0,00	0,00	190,13	5.608,94
3/0450001/02502		RW-Entleerungsbecken 2000	01.09.2000	24,5	50,0	996,90	0,00	0,00	0,00	39,09	957,81
3/0450001/02503		SW Hager 2000	01.12.2000	24,5	50,0	9.467,30	0,00	0,00	0,00	371,27	9.096,03
3/0450001/02504		Rohrnetz 1999	01.12.1999	23,5	50,0	4.495,46	0,00	0,00	0,00	183,49	4.311,97
3/0450001/03031		BA19 Transportleitung Mold-Rosenburg 2023-	31.12.2027	50,0	50,0	28.833,33	0,00	0,00	0,00	0,00	28.833,33
3/0450001/03042		BA(KARos.neu) Erw. Mold Zaun KA 2024-2025	31.12.2025	49,5	50,0	18.917,13	10.164,35	0,00	0,00	290,81	28.790,67
3/0450001/03050		BA18 Mold - Erw. Amon II 2025-	18.12.2026	50,0	50,0	0,00	1.617,60	0,00	0,00	0,00	1.617,60
3/0450003/02488		BA01 Kläranlage 1971	01.01.1971	0,0	25,0	0,00	0,00	0,00	0,00	0,00	0,00
3/0450003/02495		BA02 Regenbecken (ON) + Kläranlage 1990	01.01.1990	0,0	25,0	0,00	0,00	0,00	0,00	0,00	0,00
5/0450002/02498		OHH 2017 -4.768 2 Pumpen KA Schlammrücklauf	01.11.2017	4,5	13,0	147,19	0,00	0,00	0,00	26,76	120,43
5/0450002/02499		OHH 2014 -1.335 Pumpe PW Amon	01.10.2014	1,5	13,0	377,89	0,00	0,00	0,00	151,16	226,73
1025		Technische Anlagen, Fahrzeuge und Maschinen				2.433,77	0,00	0,00	0,00	324,50	2.109,27
3/0450004/02544		Reparatur Belüfterwalze 2019	12.11.2019	6,5	13,0	2.433,77	0,00	0,00	0,00	324,50	2.109,27
1026		Amts-, Betriebs- und Geschäftsausstattung				6.329,21	3.231,62	0,00	0,00	1.065,19	8.495,64
5/0300001/02620		Sauerstoffmessgerät 2019	12.11.2019	5,5	12,0	731,48	0,00	0,00	0,00	112,54	618,94
5/0300001/02621		2024 WVA: Funkauslesesoftware und -receiver	30.09.2024	10,5	12,0	2.938,01	0,00	0,00	0,00	255,48	2.682,53
5/0450002/02497		Tauchpumpe 2018	01.05.2018	5,0	13,0	620,49	0,00	0,00	0,00	103,42	517,07
5/0450002/02500		Pumpe KA 2011	01.08.2011	0,0	13,0	0,00	0,00	0,00	0,00	0,00	0,00
5/0450002/02632		Pumpe KA Schlammrücklauf 2017	01.01.2017	4,0	13,0	916,92	0,00	0,00	0,00	183,38	733,54
5/0450002/02633		Pumpe KA Schlammrücklauf 2017 Reserve	01.01.2017	4,0	13,0	916,92	0,00	0,00	0,00	183,38	733,54
5/0450002/02634		Tauchmotorpumpe PW Amon 2014	01.01.2014	1,0	13,0	205,39	0,00	0,00	0,00	102,70	102,69
5/0450002/02635		OHH 2025 Ern. Frequenzumrichter 7,5kW Gebläse 2	06.11.2025	12,5	13,0	0,00	3.231,62	0,00	0,00	124,29	3.107,33
851600		ABA Mörtersdorf-Zaingrub				893.436,83	8.935,60	0,00	0,00	49.335,76	853.036,67
1021		Grundstücke, Grundstückseinrichtungen und Infrastruktur				8.720,58	0,00	0,00	0,00	0,00	8.720,58
1/0020001/00321		Grundstück Nr. 990, KG-Nr. 10070, Bauflächen Gebäude, 4	01.01.1999			168,58	0,00	0,00	0,00	0,00	168,58
1/0020002/00322		Grundstück Nr. 990, KG-Nr. 10070, Sonstige Betriebsfläch	01.01.1999			8.552,00	0,00	0,00	0,00	0,00	8.552,00
1023		Wasser- und Abwasserbauten und -anlagen				866.646,46	1.617,60	0,00	0,00	45.768,88	822.495,18
3/0450001/02510		BA04 Errichtung	01.01.2002	26,0	50,0	647.085,24	0,00	0,00	0,00	23.966,12	623.119,12
3/0450001/02515		BA08 Erw. Ponstingl	01.01.2004	28,0	50,0	49.070,32	0,00	0,00	0,00	1.692,08	47.378,24

Ansatz	MVAG	Bezeichnung	Inbetrieb-	RND	ND	Buchwert	Zugänge/	Abgänge/	Wertaufholung+/	Abschreibung	Buchwert
	Konto		nahme			31.12.2024	+ Umbuchungen	-	Wertminderung-		31.12.2025
	3/0450001/02518	BA16 Erw. Zaingrub 'Wunderl' und Mörtersdorf 'Fischer'	30.06.2018	42,0	50,0	107.707,90	0,00	0,00	0,00	2.504,83	105.203,07
	3/0450001/02521	OHH 2017	01.03.2017	41,0	50,0	1.537,52	0,00	0,00	0,00	36,61	1.500,91
	3/0450001/02522	OHH 2016	01.06.2016	40,0	50,0	3.608,00	0,00	0,00	0,00	88,00	3.520,00
	3/0450001/02523	OHH 2015	01.11.2015	39,5	50,0	2.187,00	0,00	0,00	0,00	54,00	2.133,00
	3/0450001/03035	BA16 nur HA SW+RW Zaingrub 7a Schönhacker/Zimmerl	15.02.2023	47,0	50,0	17.929,66	0,00	0,00	0,00	373,53	17.556,13
	3/0450001/03051	BA18 Zaingrub - Erw. Wunderl II 2025-2027	18.12.2026	50,0	50,0	0,00	1.617,60	0,00	0,00	0,00	1.617,60
	3/0450002/02525	OHH 2012 Fällmittelstation	01.09.2012	0,0	13,0	206,46	0,00	0,00	0,00	206,46	0,00
	3/0450003/02513	BA04 Errichtung	01.01.2002	1,0	25,0	30.267,60	0,00	0,00	0,00	15.133,80	15.133,80
	3/0450003/02526	OHH 2009 Rasensteine Pflanzenbeet	01.06.2009	8,0	25,0	832,17	0,00	0,00	0,00	92,46	739,71
	3/0450003/02527	OHH 2007 Wasserentnahmestelle	01.06.2007	6,0	25,0	368,76	0,00	0,00	0,00	52,68	316,08
	3/0450004/02520	OHH 2016 Rep. Rührwerk, Ern. Software	01.06.2018	5,0	13,0	4.657,83	0,00	0,00	0,00	776,31	3.881,52
	3/0450004/02524	OHH 2013 Rep. Belüfter Becken, Abd. Bel. Becken	01.11.2013	0,5	13,0	1.188,00	0,00	0,00	0,00	792,00	396,00
	1026	Amts-, Betriebs- und Geschäftsausstattung				18.069,79	7.318,00	0,00	0,00	3.566,88	21.820,91
	4/0120001/00733	PV-Anlagen Dach+frei	29.10.2015	4,5	15,0	18.069,79	0,00	0,00	0,00	3.285,42	14.784,37
	5/0450006/02632	Pumpe 2025 Flygt - PW Mörtersdorf	10.09.2025	12,5	13,0	0,00	7.318,00	0,00	0,00	281,46	7.036,54
859300	Nahwärmanlage Mold					26.820,27	0,00	0,00	0,00	4.126,20	22.694,07
	1024	Sonderanlagen				26.820,27	0,00	0,00	0,00	4.126,20	22.694,07
	3/0120001/02689	Errichtung 2016	01.09.2016	5,5	15,0	26.820,27	0,00	0,00	0,00	4.126,20	22.694,07
	Summe Aktiva					15.587.257,25	1.060.380,84	68.612,50	20.532,50	694.628,79	15.904.929,30
010000	Zentralamt: Gemeindeamt Rosenberg					-11.448,95	0,00	0,00	0,00	-534,83	-10.914,12
	1311	Investitionszuschüsse von Trägern öffentlichen Rechts				-11.448,95	0,00	0,00	0,00	-534,83	-10.914,12
	2/0060001/02850	KT Land Sanierung 2008/2009 baulich relevante Kosten	30.06.2009	33,0	50,0	-9.520,00	0,00	0,00	0,00	-280,00	-9.240,00
	4/0120001/02840	KT Wärmepumpe inkl. Ringgraben-Kollektor 2018	31.12.2018	7,5	15,0	-1.360,00	0,00	0,00	0,00	-160,00	-1.200,00
	4/0120001/02841	KT PV-Anlage 2016	29.09.2016	5,0	15,0	-568,95	0,00	0,00	0,00	-94,83	-474,12
029000	Amtsgebäude: Mold und Zaingrub					-34.742,01	0,00	3.600,00	0,00	-1.140,79	-37.201,22
	1311	Investitionszuschüsse von Trägern öffentlichen Rechts				-34.742,01	0,00	3.600,00	0,00	-1.140,79	-37.201,22
	1/0060001/00004	Waag+Vereinshaus Mold 2023 Dachsanierung: KT Bund K	03.11.2023	47,5	50,0	-29.267,11	0,00	0,00	0,00	-603,45	-28.663,66
	1/0060001/00007	KT Jugendraum Mold 2025 Umbau+Sanierung	31.12.2025	49,5	50,0	0,00	0,00	3.600,00	0,00	-36,00	-3.564,00
	2/0060001/02923	KT Sanierung 2016-2017	31.12.2017	41,5	50,0	-1.275,00	0,00	0,00	0,00	-30,00	-1.245,00
	2/0060001/02930	KT Errichtung 1986-88	31.12.1988	12,5	50,0	-2.712,70	0,00	0,00	0,00	-200,94	-2.511,76
	4/0120001/02844	KT PV-Anlage	30.10.2015	4,5	15,0	-1.487,20	0,00	0,00	0,00	-270,40	-1.216,80
163000	Freiwillige Feuerwehren					-150.347,34	0,00	154.056,50	0,00	-25.807,76	-278.596,08
	1311	Investitionszuschüsse von Trägern öffentlichen Rechts				-38.730,40	0,00	114.056,50	0,00	-14.010,27	-138.776,63
	2/0060001/02918	KT Land Errichtung 1988-89	31.12.1988	12,5	50,0	-5.434,59	0,00	0,00	0,00	-402,56	-5.032,03

Ansatz	MVAG	Bezeichnung	Inbetrieb-	RND	ND	Buchwert	Zugänge/	Abgänge/	Wertaufholung+/	Abschreibung	Buchwert
	Konto		nahme			31.12.2024	+ Umbuchungen -	-	Wertminderung-		31.12.2025
	2/0060001/02919	KT Land Errichtung 1983 anteilig	31.12.1982	6,5	50,0	-1.090,09	0,00	0,00	0,00	-145,35	-944,74
	2/0060001/02926	KT Bund Sanierung 2014	31.12.2015	39,5	50,0	-3.862,89	0,00	0,00	0,00	-95,38	-3.767,51
	2/0060001/02928	KT Land Sanierung+Zubau 2007-2008	31.12.2008	32,5	50,0	-20.100,00	0,00	0,00	0,00	-600,00	-19.500,00
	2/0060001/02955	KT Land Zu+Umbau 1983-84	31.12.1983	7,5	50,0	-1.235,43	0,00	0,00	0,00	-145,34	-1.090,09
	4/0120001/02842	KT Bund PV-Anlage	29.09.2016	5,5	15,0	-595,82	0,00	0,00	0,00	-91,66	-504,16
	4/0120001/02843	KT Bund PV-Anlage	30.10.2015	4,5	15,0	-1.427,06	0,00	0,00	0,00	-259,47	-1.167,59
	4/0150002/02916	KT Land IVW4 MTF 2018	30.06.2018	2,0	10,0	-3.232,30	0,00	0,00	0,00	-1.077,43	-2.154,87
	4/0150002/02917	KT Land KLF 2012	31.12.2012	0,0	10,0	0,00	0,00	0,00	0,00	0,00	0,00
	4/0150002/02927	KT Land VRF 2013	31.12.2013	0,0	10,0	0,00	0,00	0,00	0,00	0,00	0,00
	4/0150002/02932	KT Bund MTF Mold 2019 Nova Rückvergütung	31.12.2019	2,5	8,5	-1.752,22	0,00	0,00	0,00	-500,63	-1.251,59
	4/0150002/02940	HLF 2A 2025: KT Land	30.06.2025	9,0	10,0	0,00	0,00	99.000,00	0,00	-9.900,00	-89.100,00
	4/0150002/02945	HLF 2A 2025: KT Bund - KIP 2025, Rate 1 (Rate 2-4)	07.11.2025	9,0	9,5	0,00	0,00	15.056,50	0,00	-792,45	-14.264,05
	1313	Investitionszuschüsse von Übrigen				-11.616,94	0,00	40.000,00	0,00	-11.797,49	-139.819,45
	2/0060001/02725	KT FF Rosenberg Sanierung 2014	31.12.2015	39,5	50,0	-9.720,00	0,00	0,00	0,00	-240,00	-9.480,00
	2/0060001/02729	KT FF Mold Sanierung+Zubau 2007-2008	31.12.2008	32,5	50,0	-79.648,88	0,00	0,00	0,00	-2.377,58	-77.271,30
	2/0060001/02761	KT FF Mold Zu+Umbau 1983-84	31.12.1983	7,5	50,0	-2.556,52	0,00	0,00	0,00	-300,77	-2.255,75
	4/0150002/02694	KT FF Rosenberg MTF 2018	30.06.2018	2,0	10,0	-4.529,17	0,00	0,00	0,00	-1.509,72	-3.019,45
	4/0150002/02696	KT FF Rosenberg KLF 2012	31.12.2012	0,0	10,0	0,00	0,00	0,00	0,00	0,00	0,00
	4/0150002/02727	KT FF Mold VRF 2013	31.12.2013	0,0	10,0	0,00	0,00	0,00	0,00	0,00	0,00
	4/0150002/02931	KT FF Mold MTF 2019	30.12.2019	3,5	10,0	-15.162,37	0,00	0,00	0,00	-3.369,42	-11.792,95
	4/0150002/02939	HLF 2A 2025: KT FF Mold	30.06.2025	9,0	10,0	0,00	0,00	40.000,00	0,00	-4.000,00	-36.000,00
	164000	Förderung der Brandbekämpfung und -verhütung				-17.160,67	0,00	0,00	0,00	-649,92	-16.510,75
	1311	Investitionszuschüsse von Trägern öffentlichen Rechts				-15.914,45	0,00	0,00	0,00	-578,71	-15.335,74
	2/0070003/02987	KT Land WA4 Löschwasser-Behälter Zaingrub 2019	15.01.2020	26,5	32,5	-15.914,45	0,00	0,00	0,00	-578,71	-15.335,74
	1313	Investitionszuschüsse von Übrigen				-1.246,22	0,00	0,00	0,00	-71,21	-1.175,01
	2/0070003/02983	KT FF Mold 2009 Sanierung	31.12.2009	16,5	33,0	-1.246,22	0,00	0,00	0,00	-71,21	-1.175,01
	240000	Kindergarten und Tagesbetreuungseinrichtung Mold				-365.132,80	0,00	0,00	0,00	-8.645,53	-356.487,27
	1311	Investitionszuschüsse von Trägern öffentlichen Rechts				-365.132,80	0,00	0,00	0,00	-8.645,53	-356.487,27
	3/0060001/02929	KT Land Sanierung+Zubau Beweg.raum 2009-2010	31.08.2010	34,5	50,0	-50.410,00	0,00	0,00	0,00	-1.420,00	-48.990,00
	3/0060001/02936	KT Land Umbau 1989-90	30.06.1990	14,5	50,0	-8.042,72	0,00	0,00	0,00	-518,89	-7.523,83
	3/0060001/02938	Kindergarten Dachsanierung+Zaun 2021 KT Bund KIP	10.02.2021	45,0	50,0	-18.400,00	0,00	0,00	0,00	-400,00	-18.000,00
	3/0060001/02939	Kindergarten Dachsanierung+Zaun 2021 KT Land SKgF	10.02.2021	45,0	50,0	-8.556,00	0,00	0,00	0,00	-186,00	-8.370,00
	3/0060001/02942	Kindergarten Investitionen 2022-2024: KT Land SKgF	20.12.2021	48,0	50,0	-29.696,97	0,00	0,00	0,00	-606,06	-29.090,91
	3/0060001/02943	Kindergarten Investitionen 2022-2024: KT Bund	31.12.2023	48,0	50,0	-247.474,75	0,00	0,00	0,00	-5.050,51	-242.424,24
	4/0120001/02846	KT Bund PV-Anlage	30.10.2015	4,5	15,0	-1.342,36	0,00	0,00	0,00	-244,07	-1.098,29

Ansatz MVAG Konto	Bezeichnung	Inbetrieb- nahme	RND	ND	Buchwert 31.12.2024	Zugänge/ + Umbuchungen	Abgänge/ -	Wertaufholung+/ Wertminderung-	Abschreibung	Buchwert 31.12.2025
5/0120001/02646	KT Land S+K-F PV-Anlage	28.12.2015	4,5	15,0	-1.210,00	0,00	0,00	0,00	-220,00	-990,00
390000	Kirchliche Angelegenheiten				-13.732,72	0,00	0,00	0,00	0,00	-13.732,72
1311	Investitionszuschüsse von Trägern öffentlichen Rechts				-13.732,72	0,00	0,00	0,00	0,00	-13.732,72
2/0060004/02839	Mold Kriegergedächtnis-Kapelle - Dachsanierung 2023: KT	03.11.2023			-13.732,72	0,00	0,00	0,00	0,00	-13.732,72
612000	Gemeindestraßen				-413.144,67	0,00	38.500,00	0,00	-25.200,84	-426.443,83
1311	Investitionszuschüsse von Trägern öffentlichen Rechts				-413.144,67	0,00	38.500,00	0,00	-25.200,84	-426.443,83
2/0040001/02933	1986 KT Bund IB Auflassung EK B34	31.12.1986	0,0	33,0	0,00	0,00	0,00	0,00	0,00	0,00
2/0040001/02934	1991 KT Land	31.12.1991	0,0	33,0	0,00	0,00	0,00	0,00	0,00	0,00
2/0040001/02937	1990 KT Land	31.12.1990	0,0	33,0	0,00	0,00	0,00	0,00	0,00	0,00
2/0040001/02939	1994 KT Land	31.12.1994	1,5	33,0	-1.376,39	0,00	0,00	0,00	-550,56	-825,83
2/0040001/02940	1993 KT Land	31.12.1993	0,5	33,0	-991,00	0,00	0,00	0,00	-660,67	-330,33
2/0040001/02941	1992 KT Land	31.12.1992	0,0	33,0	-330,33	0,00	0,00	0,00	-330,33	0,00
2/0040001/02942	1998 KT Land	31.12.1998	5,5	33,0	-2.862,88	0,00	0,00	0,00	-440,44	-2.422,44
2/0040001/02943	1997 KT Land	31.12.1997	4,5	33,0	-3.028,05	0,00	0,00	0,00	-550,55	-2.477,50
2/0040001/02945	1996 KT Land	31.12.1996	3,5	33,0	-1.982,00	0,00	0,00	0,00	-440,44	-1.541,56
2/0040001/02946	1995 KT Land	31.12.1995	2,5	33,0	-1.541,55	0,00	0,00	0,00	-440,44	-1.101,11
2/0040001/02947	2001 KT Land	31.12.2001	8,5	33,0	-2.092,10	0,00	0,00	0,00	-220,22	-1.871,88
2/0040001/02949	2000 KT Land	31.12.2000	7,5	33,0	-2.807,82	0,00	0,00	0,00	-330,33	-2.477,49
2/0040001/02951	1999 KT Land	31.12.1999	6,5	33,0	-3.303,32	0,00	0,00	0,00	-440,44	-2.862,88
2/0040001/02953	2004 KT Land inkl. Ablöse L8002	31.12.2004	11,5	33,0	-46.590,93	0,00	0,00	0,00	-3.727,27	-42.863,66
2/0040001/02956	2003 KT Land	31.12.2003	10,5	33,0	-27.171,70	0,00	0,00	0,00	-2.362,76	-24.808,94
2/0040001/02959	2002 KT Land	31.12.2002	9,5	33,0	-6.681,83	0,00	0,00	0,00	-636,36	-6.045,47
2/0040001/02960	2008 KT Land	31.12.2008	15,5	33,0	-5.000,00	0,00	0,00	0,00	-303,03	-4.696,97
2/0040001/02963	2007 KT Land	31.12.2007	14,5	33,0	-4.696,97	0,00	0,00	0,00	-303,03	-4.393,94
2/0040001/02966	2006 KT Land	31.12.2006	13,5	33,0	-6.030,24	0,00	0,00	0,00	-415,88	-5.614,36
2/0040001/02967	2005 KT Land	31.12.2005	12,5	33,0	-4.090,91	0,00	0,00	0,00	-303,03	-3.787,88
2/0040001/02970	2016 KT Land	31.12.2016	23,5	33,0	-3.712,12	0,00	0,00	0,00	-151,52	-3.560,60
2/0040001/02973	2015 KT Land	31.12.2015	22,5	33,0	-7.121,21	0,00	0,00	0,00	-303,03	-6.818,18
2/0040001/02974	2014 KT Land	31.12.2014	21,5	33,0	-6.818,18	0,00	0,00	0,00	-303,03	-6.515,15
2/0040001/02977	2013 KT Land	31.12.2013	20,5	33,0	-6.515,15	0,00	0,00	0,00	-303,03	-6.212,12
2/0040001/02978	2012 KT Land	31.12.2012	19,5	33,0	-6.212,12	0,00	0,00	0,00	-303,03	-5.909,09
2/0040001/02981	2011 KT Land	31.12.2011	18,5	33,0	-11.818,19	0,00	0,00	0,00	-606,06	-11.212,13
2/0040001/02984	2010 KT Land	31.12.2010	17,5	33,0	-5.606,06	0,00	0,00	0,00	-303,03	-5.303,03
2/0040001/02985	2017 KT Land	31.12.2017	24,5	33,0	-7.727,27	0,00	0,00	0,00	-303,03	-7.424,24
2/0040001/03018	2018 KT Land	31.12.2018	25,5	33,0	-8.030,30	0,00	0,00	0,00	-303,03	-7.727,27
2/0040001/03022	Straßenbau 2020 KT Land	13.02.2020	27,0	33,0	-34.135,22	0,00	0,00	0,00	-1.219,12	-32.916,10
2/0040001/03027	Straßenbau 2021 KT Land	29.01.2021	28,0	33,0	-13.181,80	0,00	0,00	0,00	-454,54	-12.727,26

Ansatz	MVAG	Bezeichnung	Inbetrieb-	RND	ND	Buchwert	Zugänge/	Abgänge/	Wertaufholung+/	Abschreibung	Buchwert
	Konto		nahme			31.12.2024	+ Umbuchungen -	-	Wertminderung-		31.12.2025
	2/0040001/03031	Straßenbau 2020 KT Bund	09.02.2021	27,0	32,0	-39.725,00	0,00	0,00	0,00	-1.418,75	-38.306,25
	2/0040001/03036	Straßenbau 2022 KT Land	20.12.2021	29,0	33,0	-13.846,15	0,00	0,00	0,00	-461,54	-13.384,61
	2/0040001/03041	Straßenbau 2023 KT Land	31.12.2023	30,5	33,0	-14.318,18	0,00	0,00	0,00	-454,55	-13.863,63
	2/0040001/03046	Straßenbau 2024 KT Land	31.12.2024	31,5	33,0	-14.772,73	0,00	0,00	0,00	-454,55	-14.318,18
	2/0040001/03052	KT Bund Hochwasserschaden 2024/9 - Straßenbau	30.12.2025	32,5	33,0	0,00	0,00	38.500,00	0,00	-583,33	-37.916,67
	2/0040003/02961	KT Land Erneuerung 2008	31.12.2008	52,5	70,0	-18.490,02	0,00	0,00	0,00	-345,61	-18.144,41
	2/0040004/02719	KT Land 2002-2003 Neuerrichtung	30.06.2003	17,0	40,0	-35.536,95	0,00	0,00	0,00	-1.974,28	-33.562,67
	2/0040004/02925	KT Bund 2002-2003 Neuerrichtung	30.06.2003	17,0	40,0	-45.000,00	0,00	0,00	0,00	-2.500,00	-42.500,00
639000	Schutzwasserbau: Sonst. Einr.+Maßn: Hochwasserschutz Mold - BA01 Nor					-2.923,56	0,00	36.451,00	0,00	-514,70	-38.859,86
	1311	Investitionszuschüsse von Trägern öffentlichen Rechts				-2.923,56	0,00	36.451,00	0,00	-514,70	-38.859,86
	2/0470001/02699	KT Land - Hochwasserschutz Mold BA02 inkl. K1	03.04.2023	75,5	78,5	-2.923,56	0,00	36.451,00	0,00	-514,70	-38.859,86
710000	Land- und forstwirtschaftl. Wegebau					-178.469,16	0,00	30.677,40	0,00	-8.396,62	-200.749,94
	1311	Investitionszuschüsse von Trägern öffentlichen Rechts				-178.469,16	0,00	30.677,40	0,00	-8.396,62	-200.749,94
	2/0040001/02938	1990 KT B/6	31.12.1990	0,0	33,0	0,00	0,00	0,00	0,00	0,00	0,00
	2/0040001/02944	1997 KT B/6	31.12.1997	4,5	33,0	-302,80	0,00	0,00	0,00	-55,05	-247,75
	2/0040001/02948	2001 KT ST8/BA2	31.12.2001	8,5	33,0	-5.120,11	0,00	0,00	0,00	-538,96	-4.581,15
	2/0040001/02950	2000 KT ST8/BA2	31.12.2000	7,5	33,0	-1.207,91	0,00	0,00	0,00	-142,11	-1.065,80
	2/0040001/02952	1999 KT ST8/BA2	31.12.1999	6,5	33,0	-1.580,64	0,00	0,00	0,00	-210,75	-1.369,89
	2/0040001/02954	2004 KT ST8/BA2	31.12.2004	11,5	33,0	-1.420,44	0,00	0,00	0,00	-113,64	-1.306,80
	2/0040001/02957	2003 KT ST8/BA2	31.12.2003	10,5	33,0	-2.461,00	0,00	0,00	0,00	-214,00	-2.247,00
	2/0040001/02958	2002 KT ST8/BA2	31.12.2002	9,5	33,0	-987,26	0,00	0,00	0,00	-94,02	-893,24
	2/0040001/02962	2008 KT ST8/BA2	31.12.2008	15,5	33,0	-1.249,99	0,00	0,00	0,00	-75,76	-1.174,23
	2/0040001/02964	2007 KT ST8/BA2	31.12.2007	14,5	33,0	-1.174,23	0,00	0,00	0,00	-75,76	-1.098,47
	2/0040001/02965	2006 KT ST8/BA2	31.12.2006	13,5	33,0	-1.647,71	0,00	0,00	0,00	-113,64	-1.534,07
	2/0040001/02968	2005 KT ST8/BA2	31.12.2005	12,5	33,0	-4.090,91	0,00	0,00	0,00	-303,03	-3.787,88
	2/0040001/02969	2005 KT Hoyos	31.12.2005	12,5	33,0	-2.045,45	0,00	0,00	0,00	-151,51	-1.893,94
	2/0040001/02971	2016 KT ST8/BA2	31.12.2016	23,5	33,0	-2.505,70	0,00	0,00	0,00	-102,27	-2.403,43
	2/0040001/02972	2015 KT ST8/BA2+Kat.fonds	31.12.2015	22,5	33,0	-10.035,21	0,00	0,00	0,00	-427,03	-9.608,18
	2/0040001/02975	2014 KT ST8/BA2	31.12.2014	21,5	33,0	-2.386,37	0,00	0,00	0,00	-106,06	-2.280,31
	2/0040001/02976	2013 KT ST8/BA2+Kat.fonds	31.12.2013	20,5	33,0	-11.834,62	0,00	0,00	0,00	-550,45	-11.284,17
	2/0040001/02979	2012 KT ST8/BA2	31.12.2012	19,5	33,0	-3.230,29	0,00	0,00	0,00	-157,58	-3.072,71
	2/0040001/02980	2011 KT ST8/BA2	31.12.2011	18,5	33,0	-3.722,72	0,00	0,00	0,00	-190,91	-3.531,81
	2/0040001/02982	2010 KT ST8/BA2	31.12.2010	17,5	33,0	-2.058,00	0,00	0,00	0,00	-111,24	-1.946,76
	2/0040001/02986	2017 KT ST8/BA2+Kat.fonds	31.12.2017	24,5	33,0	-20.172,33	0,00	0,00	0,00	-791,07	-19.381,26
	2/0040001/03017	2018 KT ST8/BA2	31.12.2018	25,5	33,0	-4.878,41	0,00	0,00	0,00	-184,09	-4.694,32
	2/0040001/03024	Wegebau 2020 KT Land	05.05.2020	27,0	33,0	-10.450,46	0,00	0,00	0,00	-373,23	-10.077,23
	2/0040001/03025	Wegebau 2020 KT Bund Katastrophenfonds + KIP	27.01.2020	27,0	33,0	-35.792,15	0,00	0,00	0,00	-1.278,29	-34.513,86

Ansatz	MVAG	Bezeichnung	Inbetrieb-	RND	ND	Buchwert	Zugänge/	Abgänge/	Wertaufholung+/	Abschreibung	Buchwert
	Konto		nahme			31.12.2024	+ Umbuchungen	-	Wertminderung-		31.12.2025
	2/0040001/03029	Wegebau 2021 KT Land	29.01.2021	28,0	33,0	-10.744,97	0,00	0,00	0,00	-370,52	-10.374,45
	2/0040001/03030	Wegebau 2021 KT Bund Katastrophenfonds	29.01.2021	29,0	33,0	-9.146,91	0,00	0,00	0,00	-304,90	-8.842,01
	2/0040001/03033	Wegebau 2022: KT Land	31.12.2022	29,5	33,0	-9.241,55	0,00	0,00	0,00	-303,00	-8.938,55
	2/0040001/03038	Wegebau 2023 KT Land	31.12.2023	30,5	33,0	-9.122,64	0,00	0,00	0,00	-289,61	-8.833,03
	2/0040001/03043	Wegebau 2024 KT Land	31.12.2024	31,5	33,0	-9.858,38	0,00	0,00	0,00	-303,33	-9.555,05
	2/0040001/03048	Wegebau 2025 KT Land	31.12.2025	32,5	33,0	0,00	0,00	30.677,40	0,00	-464,81	-30.212,59
812000	WC-Anlagen: Maria Dreieichen und Rosenberg					-24.708,74	0,00	0,00	0,00	-1.453,46	-23.255,28
	1313	Investitionszuschüsse von Übrigen				-24.708,74	0,00	0,00	0,00	-1.453,46	-23.255,28
	2/0060001/02935	KT Errichtung 1991-92	30.06.1992	16,0	50,0	-24.708,74	0,00	0,00	0,00	-1.453,46	-23.255,28
820000	Wirtschaftshof: Rosenberg+Mold					-46.216,20	0,00	0,00	0,00	-2.794,53	-43.421,67
	1311	Investitionszuschüsse von Trägern öffentlichen Rechts				-46.216,20	0,00	0,00	0,00	-2.794,53	-43.421,67
	2/0060001/02920	KT Land Bauhof 1989-90 (unter Amtshaus)	30.06.1990	14,0	50,0	-18.967,60	0,00	0,00	0,00	-1.264,51	-17.703,09
	2/0060001/02921	KT Land Anteil Bauhof 2017	31.12.2017	41,5	50,0	-2.620,55	0,00	0,00	0,00	-61,66	-2.558,89
	2/0060001/02922	KT Land Anteil ASZ 2017	31.12.2017	41,5	50,0	-12.325,00	0,00	0,00	0,00	-290,00	-12.035,00
	2/0060001/02932	KT Land Errichtung 1986-88	31.12.1988	12,5	50,0	-5.425,40	0,00	0,00	0,00	-401,88	-5.023,52
	2/0070003/02991	E-Ladestationen 2020 KT Bund	01.08.2020	27,0	32,0	-3.150,00	0,00	0,00	0,00	-112,50	-3.037,50
	4/0120001/02847	KT Bund PV-Anlage 2017	17.04.2018	6,5	15,0	-1.582,76	0,00	0,00	0,00	-211,03	-1.371,73
	4/0120001/02848	KT Bund PV-Anlage 2018	05.12.2018	7,5	15,0	-1.658,05	0,00	0,00	0,00	-195,06	-1.462,99
	4/0150002/02647	KT Land RU3 E-Auto 2016: Citroen Berlingo	12.07.2017	1,5	10,0	-250,00	0,00	0,00	0,00	-100,00	-150,00
	4/0150002/02936	KT Bund E-Auto 2016: Citroen Berlingo	13.04.2017	0,5	10,0	-236,84	0,00	0,00	0,00	-157,89	-78,95
846000	Wohn- und Geschäftsgebäude: Mold 30+90					-3.987,70	0,00	0,00	0,00	-230,94	-3.756,76
	1311	Investitionszuschüsse von Trägern öffentlichen Rechts				-3.987,70	0,00	0,00	0,00	-230,94	-3.756,76
	3/0060001/02924	KT Sanierung 2016/17	31.12.2017	41,5	50,0	-1.275,00	0,00	0,00	0,00	-30,00	-1.245,00
	3/0060001/02931	KT Errichtung 1986-88	31.12.1988	12,5	50,0	-2.712,70	0,00	0,00	0,00	-200,94	-2.511,76
850000	WVA Rosenberg-Mold					-314.451,61	290,00	29.065,04	0,00	-17.417,50	-325.809,15
	1311	Investitionszuschüsse von Trägern öffentlichen Rechts				-138.330,20	0,00	4.572,31	0,00	-7.536,38	-135.366,13
	2/0460001/02839	KT Bund BA07 Sanierung Brunnen + 2. Brunnen	01.01.2009	16,0	33,0	-9.823,42	0,00	0,00	0,00	-577,85	-9.245,57
	3/0460001/02568	KT Land BA04	01.01.2005	12,0	33,0	-169,00	0,00	0,00	0,00	-13,00	-156,00
	3/0460001/02574	KT Land BA07	01.01.2009	16,0	33,0	-3.274,28	0,00	0,00	0,00	-192,60	-3.081,68
	3/0460001/02869	KT Land BA01 Errichtung	01.01.1977	0,0	33,0	0,00	0,00	0,00	0,00	0,00	0,00
	3/0460001/02870	KT Bund BA02 Erw. + TB M. Dreieichen	01.01.2002	9,0	33,0	-2.335,45	0,00	0,00	0,00	-233,55	-2.101,90
	3/0460001/02872	KT Bund BA04 Erw. Amon+Ponstingl	01.01.2005	12,0	33,0	-507,40	0,00	0,00	0,00	-39,03	-468,37
	3/0460001/02875	KT BA10 KIP 2023 + KPC: Errichtung 2 Brunnen in Rosenk	03.11.2023	28,5	31,0	-41.780,56	0,00	0,00	0,00	-1.416,29	-40.364,27
	3/0460001/02876	KT BA10 Land WWF: Errichtung 2 Brunnen in Rosenberg 2	30.10.2025	32,5	33,0	0,00	0,00	2.107,84	0,00	-31,94	-2.075,90
	3/0460003/02556	KT Land WWF BA02	01.01.2002	9,0	33,0	-2.104,25	0,00	0,00	0,00	-210,43	-1.893,82

Ansatz MVAG Konto	Bezeichnung	Inbetrieb- nahme	RND	ND	Buchwert 31.12.2024	Zugänge/ + Umbuchungen	Abgänge/ -	Wertaufholung+/ Wertminderung-	Abschreibung	Buchwert 31.12.2025
3/0460003/02566	KT Land BA04	01.01.2005	12,0	33,0	-535,77	0,00	0,00	0,00	-41,21	-494,56
3/0460003/02570	KT Land BA05	01.01.2006	13,0	33,0	-2.619,28	0,00	0,00	0,00	-187,09	-2.432,19
3/0460003/02573	KT Bund Barwert BA06 Mold San. + Erw.	01.01.2008	15,0	33,0	-29.115,86	0,00	2.464,47	0,00	-1.936,97	-29.643,36
3/0460003/02576	KT Land BA08	01.01.2011	18,0	33,0	-2.471,73	0,00	0,00	0,00	-130,09	-2.341,64
3/0460003/02867	KT Land BA01 Errichtung	01.01.1977	0,0	33,0	0,00	0,00	0,00	0,00	0,00	0,00
3/0460003/02868	KT Bund BA02 Erw. + TB M. Dreieichen	01.01.2002	9,0	33,0	-6.312,44	0,00	0,00	0,00	-631,24	-5.681,20
3/0460003/02871	KT Bund BA04 Erw. Amon+Ponstingl	01.01.2005	12,0	33,0	-1.606,47	0,00	0,00	0,00	-123,57	-1.482,90
3/0460003/02873	KT Bund BA05 Erw. Hirsch, Nichtawitz, RHer	01.01.2006	13,0	33,0	-9.153,87	0,00	0,00	0,00	-653,85	-8.500,02
3/0460003/02874	KT Bund BA08 Erw. Hofmühle	01.01.2011	18,0	33,0	-8.684,73	0,00	0,00	0,00	-457,09	-8.227,64
3/0460003/03007	KT Bund WVA BA09 Erw. Gemeinde +Wunderl 2017-2018	30.06.2018	26,0	33,0	-17.835,69	0,00	0,00	0,00	-660,58	-17.175,11
1313	Investitionszuschüsse von Übrigen				-176.121,41	290,00	24.492,73	0,00	-9.881,12	-190.443,02
3/0460001/02559	KT WAA BA01	01.01.1977	0,0	33,0	0,00	0,00	0,00	0,00	0,00	0,00
3/0460003/02554	KT WAA BA01	01.01.1977	0,0	33,0	0,00	0,00	0,00	0,00	0,00	0,00
3/0460003/02571	KT WAA BA05	01.01.2006	13,0	33,0	-9.416,89	0,00	0,00	0,00	-672,64	-8.744,25
3/0460003/02577	KT WAA BA08	01.01.2011	18,0	33,0	-12.107,04	0,00	0,00	0,00	-637,21	-11.469,83
3/0460003/02876	2017 KT WAA	03.02.2017	24,0	33,0	-285,11	0,00	0,00	0,00	-11,40	-273,71
3/0460003/02877	2016 KT WAA	31.12.2016	23,5	33,0	-8.526,42	0,00	0,00	0,00	-348,02	-8.178,40
3/0460003/02878	2015 KT WAA	31.12.2015	22,5	33,0	-4.994,81	0,00	0,00	0,00	-212,55	-4.782,26
3/0460003/02879	2014 KT WAA	31.12.2014	21,5	33,0	-252,97	0,00	0,00	0,00	-11,24	-241,73
3/0460003/02880	2013 KT WAA	31.12.2013	20,5	33,0	-9.782,50	0,00	0,00	0,00	-455,00	-9.327,50
3/0460003/02881	2012 KT WAA	31.12.2012	19,5	33,0	-4.783,67	0,00	0,00	0,00	-233,35	-4.550,32
3/0460003/02882	2011 KT WAA	31.12.2011	18,5	33,0	-22.930,15	0,00	0,00	0,00	-1.175,91	-21.754,24
3/0460003/02883	2010 KT WAA	31.12.2010	17,5	33,0	-1.757,41	0,00	0,00	0,00	-95,00	-1.662,41
3/0460003/02884	2009 KT WAA	31.12.2009	16,5	33,0	-2.665,91	0,00	0,00	0,00	-152,34	-2.513,57
3/0460003/02885	2008 KT WAA	31.12.2008	15,5	33,0	-154,02	0,00	0,00	0,00	-9,33	-144,69
3/0460003/02886	2006 KT WAA	31.12.2006	13,5	33,0	-1.713,21	0,00	0,00	0,00	-118,15	-1.595,06
3/0460003/02887	2005 KT WAA	31.12.2005	12,5	33,0	-1.385,46	0,00	0,00	0,00	-102,63	-1.282,83
3/0460003/02888	2004 KT WAA	31.12.2004	11,5	33,0	-5.067,31	0,00	0,00	0,00	-405,38	-4.661,93
3/0460003/02889	2003 KT WAA	31.12.2003	10,5	33,0	-1.340,12	0,00	0,00	0,00	-116,53	-1.223,59
3/0460003/02890	2002 KT WAA	31.12.2002	9,5	33,0	-621,85	0,00	0,00	0,00	-59,22	-562,63
3/0460003/02991	2001 KT WAA	03.02.2001	8,0	33,0	-1.782,45	0,00	0,00	0,00	-198,05	-1.584,40
3/0460003/02992	2000 KT WAA	03.02.2000	7,0	33,0	-5.425,16	0,00	0,00	0,00	-678,15	-4.747,01
3/0460003/02993	1999 KT WAA	03.02.1999	6,0	33,0	-2.186,76	0,00	0,00	0,00	-312,39	-1.874,37
3/0460003/02994	1998 KT WAA	03.02.1998	5,0	33,0	-2.683,29	0,00	0,00	0,00	-447,22	-2.236,07
3/0460003/02995	1997 KT WAA	03.02.1997	4,0	33,0	-919,23	0,00	0,00	0,00	-183,85	-735,38
3/0460003/02996	1996 KT WAA	03.02.1996	3,0	33,0	-880,32	0,00	0,00	0,00	-220,08	-660,24
3/0460003/02997	1995 KT WAA	03.02.1995	2,0	33,0	-420,07	0,00	0,00	0,00	-140,02	-280,05
3/0460003/02998	1994 KT WAA	03.02.1994	1,0	33,0	-168,98	0,00	0,00	0,00	-84,49	-84,49

Ansatz MVAG Konto	Bezeichnung	Inbetrieb- nahme	RND	ND	Buchwert 31.12.2024	Zugänge/ + Umbuchungen	Abgänge/ -	Wertaufholung+/ Wertminderung-	Abschreibung	Buchwert 31.12.2025
3/0460003/02999	1993 KT WAA	03.02.1993	0,0	33,0	-35,17	0,00	0,00	0,00	-35,17	0,00
3/0460003/03000	1992 KT WAA	03.02.1992	0,0	33,0	0,00	0,00	0,00	0,00	0,00	0,00
3/0460003/03001	1991 KT WAA	03.02.1991	0,0	33,0	0,00	0,00	0,00	0,00	0,00	0,00
3/0460003/03002	1990 KT WAA	03.02.1990	0,0	33,0	0,00	0,00	0,00	0,00	0,00	0,00
3/0460003/03003	1989 KT WAA	03.02.1989	0,0	33,0	0,00	0,00	0,00	0,00	0,00	0,00
3/0460003/03004	1988 KT WAA	03.02.1988	0,0	33,0	0,00	0,00	0,00	0,00	0,00	0,00
3/0460003/03006	2020 KT WAA	10.07.2020	27,5	33,0	-6.211,27	0,00	0,00	0,00	-217,94	-5.993,33
3/0460003/03008	2021 KT WAA	29.01.2021	28,0	33,0	-2.615,28	0,00	0,00	0,00	-90,18	-2.525,10
3/0460003/03010	2022 KT WAA	20.12.2021	29,0	33,0	-21.677,77	0,00	0,00	0,00	-722,59	-20.955,18
3/0460003/03011	2023 KT WAA	31.12.2023	30,5	33,0	-26.696,72	0,00	0,00	0,00	-847,51	-25.849,21
3/0460003/03016	2024 KT WAA	31.12.2024	31,5	33,0	-16.634,09	0,00	580,00	0,00	-529,66	-16.684,43
3/0460003/03021	2025 KT WAA	31.12.2025	32,5	33,0	0,00	290,00	23.912,73	0,00	-357,92	-23.264,81
851100 ABA Rosenberg					-465.632,10	3.634,50	51.410,14	0,00	-15.770,37	-497.637,37
1311	Investitionszuschüsse von Trägern öffentlichen Rechts				-267.944,98	0,00	46.564,14	0,00	-9.015,40	-305.493,72
3/0450001/02613	KT Land WWF BA10	01.01.2006	30,0	50,0	-43.189,82	0,00	39.388,00	0,00	-2.038,92	-80.538,90
3/0450001/02614	KT Bund Barwert BA13 Erw. Hofmühle+Hammerschmiede	01.01.2011	35,0	50,0	-35.121,96	0,00	2.296,14	0,00	-1.023,88	-36.394,22
3/0450001/02862	KT Land BA02 Erw. KA+ON	01.01.1986	10,0	50,0	-11.914,32	0,00	0,00	0,00	-1.083,12	-10.831,20
3/0450001/02864	KT Land BA03 Apassung RÜ	01.01.1994	18,0	50,0	-828,40	0,00	0,00	0,00	-43,60	-784,80
3/0450001/02865	KT Bund BA10 Erw. RHer+Hauerhaus	01.01.2006	30,0	50,0	-20.891,52	0,00	0,00	0,00	-673,92	-20.217,60
3/0450001/02866	KT Land BA13 Land Erw. Hofmühle+Hammerschmiede	01.01.2011	35,0	50,0	-98.279,28	0,00	0,00	0,00	-2.729,98	-95.549,30
3/0450001/03023	BA15 KT Bund Erw. Gemeinde 2017-2018	31.12.2017	44,5	50,0	-2.485,29	0,00	0,00	0,00	-54,62	-2.430,67
3/0450001/03024	BA15 KT Land Erw. Gemeinde 2017-2018	31.12.2017	42,5	50,0	-55.234,39	0,00	0,00	0,00	-1.269,76	-53.964,63
3/0450003/02863	KT Land BA02 Erw. KA+ON	01.01.1986	0,0	25,0	0,00	0,00	0,00	0,00	0,00	0,00
3/0450003/02896	KT Bund Hochwasserschaden 2024/9 - Kläranlage Rosenb	30.12.2025	24,5	25,0	0,00	0,00	4.880,00	0,00	-97,60	-4.782,40
1313	Investitionszuschüsse von Übrigen				-197.687,12	3.634,50	4.846,00	0,00	-6.754,97	-192.143,65
3/0450001/02531	KT KEA BA02	01.01.1986	10,0	50,0	-14.583,80	0,00	0,00	0,00	-1.325,80	-13.258,00
3/0450001/02537	KT KEA BA10	01.01.2006	30,0	50,0	-30.189,04	0,00	0,00	0,00	-973,84	-29.215,20
3/0450001/02540	KT KEA BA13	01.01.2011	35,0	50,0	-43.408,80	0,00	0,00	0,00	-1.205,80	-42.203,00
3/0450001/02612	KT KEA BA03	01.01.1994	18,0	50,0	-643,34	0,00	0,00	0,00	-33,86	-609,48
3/0450001/02891	2002 KT KEA	31.12.2002	26,5	50,0	-1.294,63	0,00	0,00	0,00	-47,08	-1.247,55
3/0450001/02892	2004 KT KEA	31.12.2004	28,5	50,0	-2.623,28	0,00	0,00	0,00	-88,92	-2.534,36
3/0450001/02896	2009 KT KEA	31.12.2009	33,5	50,0	-460,15	0,00	0,00	0,00	-13,34	-446,81
3/0450001/02897	2013 KT KEA	31.12.2013	37,5	50,0	-9.621,62	0,00	0,00	0,00	-249,91	-9.371,71
3/0450001/02898	2015 KT KEA	31.12.2015	39,5	50,0	-3.476,83	0,00	0,00	0,00	-85,85	-3.390,98
3/0450001/02899	2016 KT KEA	31.12.2016	40,5	50,0	-1.332,15	0,00	0,00	0,00	-32,10	-1.300,05
3/0450001/02987	2001 KT KEA	31.12.2001	25,5	50,0	-354,36	0,00	0,00	0,00	-13,37	-340,99
3/0450001/02988	1999 KT KEA	31.12.1999	23,5	50,0	-8.177,49	0,00	0,00	0,00	-333,78	-7.843,71

Ansatz	MVAG	Bezeichnung	Inbetrieb-	RND	ND	Buchwert	Zugänge/	Abgänge/	Wertaufholung+/	Abschreibung	Buchwert
	Konto		nahme			31.12.2024	+ Umbuchungen	-	Wertminderung-		31.12.2025
	3/0450001/03011	1998 KT KEA	31.12.1998	22,5	50,0	-6.064,43	0,00	0,00	0,00	-258,06	-5.806,37
	3/0450001/03012	1995 KT KEA	31.12.1995	19,5	50,0	-2.669,00	0,00	0,00	0,00	-130,20	-2.538,80
	3/0450001/03013	1992 KT KEA	31.12.1992	16,5	50,0	-979,60	0,00	0,00	0,00	-55,98	-923,62
	3/0450001/03014	1991 KT KEA	31.12.1991	15,5	50,0	-648,35	0,00	0,00	0,00	-39,29	-609,06
	3/0450001/03015	1990 KT KEA	31.12.1990	14,5	50,0	-873,81	0,00	0,00	0,00	-56,37	-817,44
	3/0450001/03016	1987 KT KEA	31.12.1987	11,5	50,0	-5.620,11	0,00	0,00	0,00	-449,61	-5.170,50
	3/0450001/03020	2020 KT KEA	02.10.2020	44,5	50,0	-1.890,52	0,00	0,00	0,00	-41,55	-1.848,97
	3/0450001/03028	2022 KT KEA	20.12.2021	46,0	50,0	-3.731,52	0,00	0,00	0,00	-79,39	-3.652,13
	3/0450001/03032	2023 KT KEA	31.12.2023	47,5	50,0	-28.119,41	0,00	0,00	0,00	-579,78	-27.539,63
	3/0450001/03036	OHH 2024: KT KEA	31.12.2024	48,5	50,0	-30.924,88	2.423,00	2.423,00	0,00	-648,97	-30.275,91
	3/0450001/03046	OHH 2025: KT KEA	31.12.2025	49,5	50,0	0,00	1.211,50	2.423,00	0,00	-12,12	-1.199,38
	3/0450003/02534	KT KEA BA02	01.01.1986	0,0	25,0	0,00	0,00	0,00	0,00	0,00	0,00
851200	ABA Stallegg					-39.003,66	0,00	0,00	0,00	-1.444,58	-37.559,08
	1311	Investitionszuschüsse von Trägern öffentlichen Rechts				-23.505,66	0,00	0,00	0,00	-870,58	-22.635,08
	3/0450001/02508	KT Land WWF BA06	01.01.2002	26,0	50,0	-3.745,98	0,00	0,00	0,00	-138,74	-3.607,24
	3/0450001/02857	KT Bund BA06 Ortsnetz	01.01.2002	26,0	50,0	-19.759,68	0,00	0,00	0,00	-731,84	-19.027,84
	1313	Investitionszuschüsse von Übrigen				-15.498,00	0,00	0,00	0,00	-574,00	-14.924,00
	3/0450001/02509	KT KEA BA06	01.01.2002	26,0	50,0	-15.498,00	0,00	0,00	0,00	-574,00	-14.924,00
851300	ABA Mold					-562.779,87	4.979,50	36.829,75	0,00	-18.750,49	-575.879,63
	1311	Investitionszuschüsse von Trägern öffentlichen Rechts				-406.056,53	0,00	6.718,38	0,00	-12.983,34	-399.791,57
	3/0450001/02638	KT WWF BA05	01.01.1999	23,0	50,0	-5.954,88	0,00	0,00	0,00	-248,12	-5.706,76
	3/0450001/02641	KT Land WWF BA11	01.01.2006	30,0	50,0	-4.435,48	0,00	0,00	0,00	-143,08	-4.292,40
	3/0450001/02643	KT Bund Barwert BA12 Err. RW+San. MW 2008	01.01.2008	33,0	50,0	-113.625,28	0,00	5.469,92	0,00	-3.463,67	-115.631,53
	3/0450001/02851	KT Land BA12 Err. RW+San. MW 2008	06.03.2009	33,0	50,0	-208.962,64	0,00	0,00	0,00	-6.145,96	-202.816,68
	3/0450001/02852	KT Bund BA11 SW+RW Hirsch+Nichtawitz	01.01.2006	30,0	50,0	-15.320,82	0,00	0,00	0,00	-494,22	-14.826,60
	3/0450001/02853	KT Land BA09 SW+RW Amon	01.01.2005	29,0	50,0	-10.746,60	0,00	0,00	0,00	-358,22	-10.388,38
	3/0450001/02854	KT Bund Barwert BA05 SW M. Dreieichen	01.01.1999	23,0	50,0	-36.598,43	0,00	1.248,46	0,00	-1.564,43	-36.282,46
	3/0450001/02855	KT Land BA02 Regenbecken (ON) + Kläranlage 1990	01.01.1990	14,0	50,0	-6.556,80	0,00	0,00	0,00	-437,12	-6.119,68
	3/0450001/02875	KT Land WWF BA09	01.01.2005	29,0	50,0	-3.855,60	0,00	0,00	0,00	-128,52	-3.727,08
	3/0450003/02856	KT Land BA02 Regenbecken (ON) + Kläranlage 1990	01.01.1990	0,0	25,0	0,00	0,00	0,00	0,00	0,00	0,00
	1313	Investitionszuschüsse von Übrigen				-156.723,34	4.979,50	30.111,37	0,00	-5.767,15	-176.088,06
	3/0450001/02616	KT KEA BA02	01.01.1990	14,0	50,0	-5.243,70	0,00	0,00	0,00	-349,58	-4.894,12
	3/0450001/02637	KT KEA BA05	01.01.1999	23,0	50,0	-31.726,08	0,00	0,00	0,00	-1.321,92	-30.404,16
	3/0450001/02642	KT KEA BA12 Err. RW+San. MW 2008	06.03.2009	33,0	50,0	-10.435,96	0,00	0,00	0,00	-306,94	-10.129,02
	3/0450001/02893	2003 KT KEA	31.12.2003	27,5	50,0	-1.092,27	0,00	0,00	0,00	-38,33	-1.053,94
	3/0450001/02894	2004 KT KEA	31.12.2004	28,5	50,0	-692,36	0,00	0,00	0,00	-23,47	-668,89

Ansatz	MVAG	Bezeichnung	Inbetrieb-	RND	ND	Buchwert	Zugänge/	Abgänge/	Wertaufholung+/	Abschreibung	Buchwert
	Konto		nahme			31.12.2024	+ Umbuchungen	-	Wertminderung-		31.12.2025
	3/0450001/02900	2005 KT KEA	31.12.2005	29,5	50,0	-5.265,76	0,00	0,00	0,00	-172,65	-5.093,11
	3/0450001/02901	2006 KT KEA	31.12.2006	30,5	50,0	-1.757,54	0,00	0,00	0,00	-55,79	-1.701,75
	3/0450001/02902	2007 KT KEA	31.12.2007	31,5	50,0	-2.908,90	0,00	0,00	0,00	-89,50	-2.819,40
	3/0450001/02903	2009 KT KEA	31.12.2009	33,5	50,0	-3.472,95	0,00	0,00	0,00	-100,67	-3.372,28
	3/0450001/02904	2011 KT KEA	31.12.2011	35,5	50,0	-8.272,54	0,00	0,00	0,00	-226,64	-8.045,90
	3/0450001/02905	2012 KT KEA	31.12.2012	36,5	50,0	-13.996,46	0,00	0,00	0,00	-373,24	-13.623,22
	3/0450001/02906	2013 KT KEA	31.12.2013	37,5	50,0	-8.758,28	0,00	0,00	0,00	-227,49	-8.530,79
	3/0450001/02907	2016 KT KEA	31.12.2016	40,5	50,0	-10.934,96	0,00	0,00	0,00	-263,49	-10.671,47
	3/0450001/02908	2017 KT KEA	31.12.2017	41,5	50,0	-1.199,22	0,00	0,00	0,00	-28,22	-1.171,00
	3/0450001/02914	2010 AOHH	31.12.2010	34,5	50,0	-774,11	0,00	0,00	0,00	-21,81	-752,30
	3/0450001/02989	2001 KT KEA	31.12.2001	25,5	50,0	-3.119,85	0,00	0,00	0,00	-117,73	-3.002,12
	3/0450001/02990	2000 KT KEA	31.12.2000	24,5	50,0	-3.786,72	0,00	0,00	0,00	-148,50	-3.638,22
	3/0450001/03005	1997 KT KEA	31.12.1997	21,5	50,0	-3.181,21	0,00	0,00	0,00	-141,39	-3.039,82
	3/0450001/03006	1994 KT KEA	31.12.1994	18,5	50,0	-1.769,92	0,00	0,00	0,00	-90,77	-1.679,15
	3/0450001/03007	1993 KT KEA	31.12.1993	17,5	50,0	-838,36	0,00	0,00	0,00	-45,32	-793,04
	3/0450001/03008	1989 KT KEA	31.12.1989	13,5	50,0	-89,97	0,00	0,00	0,00	-6,20	-83,77
	3/0450001/03009	1988 KT KEA	31.12.1988	12,5	50,0	-2.809,15	0,00	0,00	0,00	-208,09	-2.601,06
	3/0450001/03010	1986 KT KEA	31.12.1986	10,5	50,0	-4.934,11	0,00	0,00	0,00	-429,05	-4.505,06
	3/0450001/03019	2020 KT KEA	10.07.2020	44,5	50,0	-7.410,13	0,00	0,00	0,00	-162,86	-7.247,27
	3/0450001/03029	2022 KT KEA	20.12.2021	46,0	50,0	-9.610,30	0,00	0,00	0,00	-204,47	-9.405,83
	3/0450001/03033	2023 KT KEA	31.12.2023	47,5	50,0	-11.292,52	0,00	0,00	0,00	-232,84	-11.059,68
	3/0450001/03037	OHH 2024: KT KEA	31.12.2024	48,5	50,0	-1.350,01	0,00	9.959,00	0,00	-228,46	-11.080,55
	3/0450001/03047	OHH 2025: KT KEA	31.12.2025	49,5	50,0	0,00	4.979,50	20.152,37	0,00	-151,73	-15.021,14
	3/0450003/02615	KT KEA BA02	01.01.1990	0,0	25,0	0,00	0,00	0,00	0,00	0,00	0,00
851600	ABA Mörtersdorf-Zaingrub					-725.940,10	0,00	26.060,36	0,00	-52.050,95	-699.949,51
	1311	Investitionszuschüsse von Trägern öffentlichen Rechts				-578.776,71	0,00	17.925,09	0,00	-44.984,36	-551.717,44
	3/0450001/02511	KT Bund Barwert BA04 Errichtung	01.01.2002	26,0	50,0	-375.738,65	0,00	11.332,37	0,00	-14.234,67	-372.836,35
	3/0450001/02516	KT Bund BA08	01.01.2004	28,0	50,0	-26.253,12	0,00	0,00	0,00	-905,28	-25.347,84
	3/0450001/02858	KT Land BA04 Errichtung	01.01.2002	26,0	50,0	-77.650,38	0,00	0,00	0,00	-2.875,94	-74.774,44
	3/0450001/02861	KT Land BA08 Erw. Ponstingl	01.01.2004	28,0	50,0	-26.253,12	0,00	0,00	0,00	-905,28	-25.347,84
	3/0450001/03021	KT Bund Barwert BA16 Erw. Zaingrub 'Wunderl' und Mörter	31.12.2018	43,0	50,0	-11.622,96	0,00	1.736,00	0,00	-293,88	-13.065,08
	3/0450001/03022	KT Land BA16 Erw. Zaingrub 'Wunderl' und Mörtersdorf 'Fi	31.12.2018	43,0	50,0	-10.822,51	0,00	0,00	0,00	-245,97	-10.576,54
	3/0450003/02859	KT Land BA04 Errichtung	01.01.2002	1,0	25,0	-11.503,76	0,00	0,00	0,00	-5.751,88	-5.751,88
	3/0450003/02860	KT Bund Barwert BA04 Errichtung (KA)	01.01.2002	1,0	25,0	-33.511,41	0,00	4.856,72	0,00	-18.785,86	-19.582,27
	4/0120001/02845	KT PV-Anlagen Dach+frei	30.11.2015	4,5	15,0	-5.420,80	0,00	0,00	0,00	-985,60	-4.435,20
	1313	Investitionszuschüsse von Übrigen				-147.163,39	0,00	8.135,27	0,00	-7.066,59	-148.232,07
	3/0450001/02512	KT KEA BA04 Kanal	01.01.2002	26,0	50,0	-89.417,52	0,00	0,00	0,00	-3.311,76	-86.105,76

Ansatz MVAG Konto	Bezeichnung	Inbetrieb- nahme	RND	ND	Buchwert 31.12.2024	Zugänge/ + Umbuchungen	Abgänge/ -	Wertaufholung+/ Wertminderung-	Abschreibung	Buchwert 31.12.2025
3/0450001/02909	2016 KT KEA	31.12.2016	40,5	50,0	-4.626,93	0,00	0,00	0,00	-111,49	-4.515,44
3/0450001/02910	2011 KT KEA	31.12.2011	35,5	50,0	-2.827,12	0,00	0,00	0,00	-77,46	-2.749,66
3/0450001/02911	2010 KT KEA	31.12.2010	34,5	50,0	-1.779,22	0,00	0,00	0,00	-50,12	-1.729,10
3/0450001/02912	2009 KT KEA	31.12.2009	33,5	50,0	-1.096,58	0,00	0,00	0,00	-31,78	-1.064,80
3/0450001/02913	2007 KT KEA	31.12.2007	31,5	50,0	-5.689,37	0,00	0,00	0,00	-175,06	-5.514,31
3/0450001/03027	2021 KT KEA	29.01.2021	45,0	50,0	-5.312,54	0,00	0,00	0,00	-115,49	-5.197,05
3/0450001/03030	2022 KT KEA	20.12.2021	46,0	50,0	-23.624,38	0,00	0,00	0,00	-502,65	-23.121,73
3/0450001/03034	2023 KT KEA	31.12.2023	47,5	50,0	-4.430,47	0,00	0,00	0,00	-91,35	-4.339,12
3/0450001/03038	OHH 2024: KT KEA	31.12.2024	48,5	50,0	-3.463,02	0,00	0,00	0,00	-69,96	-3.393,06
3/0450001/03048	OHH 2025: KT KEA	31.12.2025	49,5	50,0	0,00	0,00	8.135,27	0,00	-81,35	-8.053,92
3/0450003/02895	KT KEA BA04 KA	01.01.2002	1,0	25,0	-4.896,24	0,00	0,00	0,00	-2.448,12	-2.448,12
859300 Nahwärmanlage Mold					-24.521,50	0,00	0,00	0,00	-3.772,54	-20.748,96
1311	Investitionszuschüsse von Trägern öffentlichen Rechts				-1.020,08	0,00	0,00	0,00	-156,94	-863,14
3/0120001/02915	KT Bund Errichtung 2016	01.09.2016	5,5	15,0	-1.020,08	0,00	0,00	0,00	-156,94	-863,14
1313	Investitionszuschüsse von Übrigen				-23.501,42	0,00	0,00	0,00	-3.615,60	-19.885,82
3/0120001/02688	KT IB Errichtung 2016	01.09.2016	5,5	15,0	-23.501,42	0,00	0,00	0,00	-3.615,60	-19.885,82
Summe Passiva					-3.394.343,36	8.904,00	406.650,19	0,00	-184.576,35	-3.607.513,20
Saldo Aktiva/Passiva					12.192.913,89	1.069.284,84	475.262,69	20.532,50	510.052,44	12.297.416,10

Ansatz MVAG Konto	Bezeichnung	Inbetrieb- nahme	RND	ND	Buchwert 31.12.2024	Zugänge/ + Umbuchungen	Abgänge/ -	Wertaufholung+/ Wertminderung-	Abschreibung	Buchwert 31.12.2025
010000 Zentralamt: Gemeindeamt Rosenberg					-11.448,95	0,00	0,00	0,00	-534,83	-10.914,12
1311 Investitionszuschüsse von Trägern öffentlichen Rechts					-11.448,95	0,00	0,00	0,00	-534,83	-10.914,12
2/0060001/02850	KT Land Sanierung 2008/2009 baulich relevante Kosten	30.06.2009	33,0	50,0	-9.520,00	0,00	0,00	0,00	-280,00	-9.240,00
4/0120001/02840	KT Wärmepumpe inkl. Ringgraben-Kollektor 2018	31.12.2018	7,5	15,0	-1.360,00	0,00	0,00	0,00	-160,00	-1.200,00
4/0120001/02841	KT PV-Anlage 2016	29.09.2016	5,0	15,0	-568,95	0,00	0,00	0,00	-94,83	-474,12
029000 Amtsgebäude: Mold und Zaingrub					-34.742,01	0,00	3.600,00	0,00	-1.140,79	-37.201,22
1311 Investitionszuschüsse von Trägern öffentlichen Rechts					-34.742,01	0,00	3.600,00	0,00	-1.140,79	-37.201,22
1/0060001/00004	Waag+Vereinshaus Mold 2023 Dachsanierung: KT Bund K	03.11.2023	47,5	50,0	-29.267,11	0,00	0,00	0,00	-603,45	-28.663,66
1/0060001/00007	KT Jugendraum Mold 2025 Umbau+Sanierung	31.12.2025	49,5	50,0	0,00	0,00	3.600,00	0,00	-36,00	-3.564,00
2/0060001/02923	KT Sanierung 2016-2017	31.12.2017	41,5	50,0	-1.275,00	0,00	0,00	0,00	-30,00	-1.245,00
2/0060001/02930	KT Errichtung 1986-88	31.12.1988	12,5	50,0	-2.712,70	0,00	0,00	0,00	-200,94	-2.511,76
4/0120001/02844	KT PV-Anlage	30.10.2015	4,5	15,0	-1.487,20	0,00	0,00	0,00	-270,40	-1.216,80
163000 Freiwillige Feuerwehren					-150.347,34	0,00	154.056,50	0,00	-25.807,76	-278.596,08
1311 Investitionszuschüsse von Trägern öffentlichen Rechts					-38.730,40	0,00	114.056,50	0,00	-14.010,27	-138.776,63
2/0060001/02918	KT Land Errichtung 1988-89	31.12.1988	12,5	50,0	-5.434,59	0,00	0,00	0,00	-402,56	-5.032,03
2/0060001/02919	KT Land Errichtung 1983 anteilig	31.12.1982	6,5	50,0	-1.090,09	0,00	0,00	0,00	-145,35	-944,74
2/0060001/02926	KT Bund Sanierung 2014	31.12.2015	39,5	50,0	-3.862,89	0,00	0,00	0,00	-95,38	-3.767,51
2/0060001/02928	KT Land Sanierung+Zubau 2007-2008	31.12.2008	32,5	50,0	-20.100,00	0,00	0,00	0,00	-600,00	-19.500,00
2/0060001/02955	KT Land Zu+Umbau 1983-84	31.12.1983	7,5	50,0	-1.235,43	0,00	0,00	0,00	-145,34	-1.090,09
4/0120001/02842	KT Bund PV-Anlage	29.09.2016	5,5	15,0	-595,82	0,00	0,00	0,00	-91,66	-504,16
4/0120001/02843	KT Bund PV-Anlage	30.10.2015	4,5	15,0	-1.427,06	0,00	0,00	0,00	-259,47	-1.167,59
4/0150002/02916	KT Land IVW4 MTF 2018	30.06.2018	2,0	10,0	-3.232,30	0,00	0,00	0,00	-1.077,43	-2.154,87
4/0150002/02917	KT Land KLF 2012	31.12.2012	0,0	10,0	0,00	0,00	0,00	0,00	0,00	0,00
4/0150002/02927	KT Land VRF 2013	31.12.2013	0,0	10,0	0,00	0,00	0,00	0,00	0,00	0,00
4/0150002/02932	KT Bund MTF Mold 2019 Nova Rückvergütung	31.12.2019	2,5	8,5	-1.752,22	0,00	0,00	0,00	-500,63	-1.251,59
4/0150002/02940	HLF 2A 2025: KT Land	30.06.2025	9,0	10,0	0,00	0,00	99.000,00	0,00	-9.900,00	-89.100,00
4/0150002/02945	HLF 2A 2025: KT Bund - KIP 2025, Rate 1 (Rate 2-4)	07.11.2025	9,0	9,5	0,00	0,00	15.056,50	0,00	-792,45	-14.264,05
1313 Investitionszuschüsse von Übrigen					-111.616,94	0,00	40.000,00	0,00	-11.797,49	-139.819,45
2/0060001/02725	KT FF Rosenberg Sanierung 2014	31.12.2015	39,5	50,0	-9.720,00	0,00	0,00	0,00	-240,00	-9.480,00
2/0060001/02729	KT FF Mold Sanierung+Zubau 2007-2008	31.12.2008	32,5	50,0	-79.648,88	0,00	0,00	0,00	-2.377,58	-77.271,30
2/0060001/02761	KT FF Mold Zu+Umbau 1983-84	31.12.1983	7,5	50,0	-2.556,52	0,00	0,00	0,00	-300,77	-2.255,75
4/0150002/02694	KT FF Rosenberg MTF 2018	30.06.2018	2,0	10,0	-4.529,17	0,00	0,00	0,00	-1.509,72	-3.019,45
4/0150002/02696	KT FF Rosenberg KLF 2012	31.12.2012	0,0	10,0	0,00	0,00	0,00	0,00	0,00	0,00
4/0150002/02727	KT FF Mold VRF 2013	31.12.2013	0,0	10,0	0,00	0,00	0,00	0,00	0,00	0,00
4/0150002/02931	KT FF Mold MTF 2019	30.12.2019	3,5	10,0	-15.162,37	0,00	0,00	0,00	-3.369,42	-11.792,95

Ansatz MVAG Konto	Bezeichnung	Inbetrieb- nahme	RND	ND	Buchwert 31.12.2024	Zugänge/ + Umbuchungen	Abgänge/ -	Wertaufholung+/ Wertminderung-	Abschreibung	Buchwert 31.12.2025
4/0150002/02939	HLF 2A 2025: KT FF Mold	30.06.2025	9,0	10,0	0,00	0,00	40.000,00	0,00	-4.000,00	-36.000,00
164000	Förderung der Brandbekämpfung und -verhütung				-17.160,67	0,00	0,00	0,00	-649,92	-16.510,75
1311	Investitionszuschüsse von Trägern öffentlichen Rechts				-15.914,45	0,00	0,00	0,00	-578,71	-15.335,74
2/0070003/02987	KT Land WA4 Löschwasser-Behälter Zaingrub 2019	15.01.2020	26,5	32,5	-15.914,45	0,00	0,00	0,00	-578,71	-15.335,74
1313	Investitionszuschüsse von Übrigen				-1.246,22	0,00	0,00	0,00	-71,21	-1.175,01
2/0070003/02983	KT FF Mold 2009 Sanierung	31.12.2009	16,5	33,0	-1.246,22	0,00	0,00	0,00	-71,21	-1.175,01
240000	Kindergarten und Tagesbetreuungseinrichtung Mold				-365.132,80	0,00	0,00	0,00	-8.645,53	-356.487,27
1311	Investitionszuschüsse von Trägern öffentlichen Rechts				-365.132,80	0,00	0,00	0,00	-8.645,53	-356.487,27
3/0060001/02929	KT Land Sanierung+Zubau Beweg.raum 2009-2010	31.08.2010	34,5	50,0	-50.410,00	0,00	0,00	0,00	-1.420,00	-48.990,00
3/0060001/02936	KT Land Umbau 1989-90	30.06.1990	14,5	50,0	-8.042,72	0,00	0,00	0,00	-518,89	-7.523,83
3/0060001/02938	Kindergarten Dachsanierung+Zaun 2021 KT Bund KIP	10.02.2021	45,0	50,0	-18.400,00	0,00	0,00	0,00	-400,00	-18.000,00
3/0060001/02939	Kindergarten Dachsanierung+Zaun 2021 KT Land SKgF	10.02.2021	45,0	50,0	-8.556,00	0,00	0,00	0,00	-186,00	-8.370,00
3/0060001/02942	Kindergarten Investitionen 2022-2024: KT Land SKgF	20.12.2021	48,0	50,0	-29.696,97	0,00	0,00	0,00	-606,06	-29.090,91
3/0060001/02943	Kindergarten Investitionen 2022-2024: KT Bund	31.12.2023	48,0	50,0	-247.474,75	0,00	0,00	0,00	-5.050,51	-242.424,24
4/0120001/02846	KT Bund PV-Anlage	30.10.2015	4,5	15,0	-1.342,36	0,00	0,00	0,00	-244,07	-1.098,29
5/0120001/02646	KT Land S+K-F PV-Anlage	28.12.2015	4,5	15,0	-1.210,00	0,00	0,00	0,00	-220,00	-990,00
390000	Kirchliche Angelegenheiten				-13.732,72	0,00	0,00	0,00	0,00	-13.732,72
1311	Investitionszuschüsse von Trägern öffentlichen Rechts				-13.732,72	0,00	0,00	0,00	0,00	-13.732,72
2/0060004/02839	Mold Kriegergedächtnis-Kapelle - Dachsanierung 2023: KT 03.11.2023				-13.732,72	0,00	0,00	0,00	0,00	-13.732,72
612000	Gemeindestraßen				-413.144,67	0,00	38.500,00	0,00	-25.200,84	-426.443,83
1311	Investitionszuschüsse von Trägern öffentlichen Rechts				-413.144,67	0,00	38.500,00	0,00	-25.200,84	-426.443,83
2/0040001/02933	1986 KT Bund IB Auflassung EK B34	31.12.1986	0,0	33,0	0,00	0,00	0,00	0,00	0,00	0,00
2/0040001/02934	1991 KT Land	31.12.1991	0,0	33,0	0,00	0,00	0,00	0,00	0,00	0,00
2/0040001/02937	1990 KT Land	31.12.1990	0,0	33,0	0,00	0,00	0,00	0,00	0,00	0,00
2/0040001/02939	1994 KT Land	31.12.1994	1,5	33,0	-1.376,39	0,00	0,00	0,00	-550,56	-825,83
2/0040001/02940	1993 KT Land	31.12.1993	0,5	33,0	-991,00	0,00	0,00	0,00	-660,67	-330,33
2/0040001/02941	1992 KT Land	31.12.1992	0,0	33,0	-330,33	0,00	0,00	0,00	-330,33	0,00
2/0040001/02942	1998 KT Land	31.12.1998	5,5	33,0	-2.862,88	0,00	0,00	0,00	-440,44	-2.422,44
2/0040001/02943	1997 KT Land	31.12.1997	4,5	33,0	-3.028,05	0,00	0,00	0,00	-550,55	-2.477,50
2/0040001/02945	1996 KT Land	31.12.1996	3,5	33,0	-1.982,00	0,00	0,00	0,00	-440,44	-1.541,56
2/0040001/02946	1995 KT Land	31.12.1995	2,5	33,0	-1.541,55	0,00	0,00	0,00	-440,44	-1.101,11
2/0040001/02947	2001 KT Land	31.12.2001	8,5	33,0	-2.092,10	0,00	0,00	0,00	-220,22	-1.871,88
2/0040001/02949	2000 KT Land	31.12.2000	7,5	33,0	-2.807,82	0,00	0,00	0,00	-330,33	-2.477,49
2/0040001/02951	1999 KT Land	31.12.1999	6,5	33,0	-3.303,32	0,00	0,00	0,00	-440,44	-2.862,88

Ansatz	MVAG	Bezeichnung	Inbetrieb-	RND	ND	Buchwert	Zugänge/	Abgänge/	Wertaufholung+/	Abschreibung	Buchwert
	Konto		nahme			31.12.2024	+ Umbuchungen	-	Wertminderung-		31.12.2025
	2/0040001/02953	2004 KT Land inkl. Ablöse L8002	31.12.2004	11,5	33,0	-46.590,93	0,00	0,00	0,00	-3.727,27	-42.863,66
	2/0040001/02956	2003 KT Land	31.12.2003	10,5	33,0	-27.171,70	0,00	0,00	0,00	-2.362,76	-24.808,94
	2/0040001/02959	2002 KT Land	31.12.2002	9,5	33,0	-6.681,83	0,00	0,00	0,00	-636,36	-6.045,47
	2/0040001/02960	2008 KT Land	31.12.2008	15,5	33,0	-5.000,00	0,00	0,00	0,00	-303,03	-4.696,97
	2/0040001/02963	2007 KT Land	31.12.2007	14,5	33,0	-4.696,97	0,00	0,00	0,00	-303,03	-4.393,94
	2/0040001/02966	2006 KT Land	31.12.2006	13,5	33,0	-6.030,24	0,00	0,00	0,00	-415,88	-5.614,36
	2/0040001/02967	2005 KT Land	31.12.2005	12,5	33,0	-4.090,91	0,00	0,00	0,00	-303,03	-3.787,88
	2/0040001/02970	2016 KT Land	31.12.2016	23,5	33,0	-3.712,12	0,00	0,00	0,00	-151,52	-3.560,60
	2/0040001/02973	2015 KT Land	31.12.2015	22,5	33,0	-7.121,21	0,00	0,00	0,00	-303,03	-6.818,18
	2/0040001/02974	2014 KT Land	31.12.2014	21,5	33,0	-6.818,18	0,00	0,00	0,00	-303,03	-6.515,15
	2/0040001/02977	2013 KT Land	31.12.2013	20,5	33,0	-6.515,15	0,00	0,00	0,00	-303,03	-6.212,12
	2/0040001/02978	2012 KT Land	31.12.2012	19,5	33,0	-6.212,12	0,00	0,00	0,00	-303,03	-5.909,09
	2/0040001/02981	2011 KT Land	31.12.2011	18,5	33,0	-11.818,19	0,00	0,00	0,00	-606,06	-11.212,13
	2/0040001/02984	2010 KT Land	31.12.2010	17,5	33,0	-5.606,06	0,00	0,00	0,00	-303,03	-5.303,03
	2/0040001/02985	2017 KT Land	31.12.2017	24,5	33,0	-7.727,27	0,00	0,00	0,00	-303,03	-7.424,24
	2/0040001/03018	2018 KT Land	31.12.2018	25,5	33,0	-8.030,30	0,00	0,00	0,00	-303,03	-7.727,27
	2/0040001/03022	Straßenbau 2020 KT Land	13.02.2020	27,0	33,0	-34.135,22	0,00	0,00	0,00	-1.219,12	-32.916,10
	2/0040001/03027	Straßenbau 2021 KT Land	29.01.2021	28,0	33,0	-13.181,80	0,00	0,00	0,00	-454,54	-12.727,26
	2/0040001/03031	Straßenbau 2020 KT Bund	09.02.2021	27,0	32,0	-39.725,00	0,00	0,00	0,00	-1.418,75	-38.306,25
	2/0040001/03036	Straßenbau 2022 KT Land	20.12.2021	29,0	33,0	-13.846,15	0,00	0,00	0,00	-461,54	-13.384,61
	2/0040001/03041	Straßenbau 2023 KT Land	31.12.2023	30,5	33,0	-14.318,18	0,00	0,00	0,00	-454,55	-13.863,63
	2/0040001/03046	Straßenbau 2024 KT Land	31.12.2024	31,5	33,0	-14.772,73	0,00	0,00	0,00	-454,55	-14.318,18
	2/0040001/03052	KT Bund Hochwasserschaden 2024/9 - Straßenbau	30.12.2025	32,5	33,0	0,00	0,00	38.500,00	0,00	-583,33	-37.916,67
	2/0040003/02961	KT Land Erneuerung 2008	31.12.2008	52,5	70,0	-18.490,02	0,00	0,00	0,00	-345,61	-18.144,41
	2/0040004/02719	KT Land 2002-2003 Neuerrichtung	30.06.2003	17,0	40,0	-35.536,95	0,00	0,00	0,00	-1.974,28	-33.562,67
	2/0040004/02925	KT Bund 2002-2003 Neuerrichtung	30.06.2003	17,0	40,0	-45.000,00	0,00	0,00	0,00	-2.500,00	-42.500,00
639000	Schutzwasserbau: Sonst. Einr.+Maßn: Hochwasserschutz Mold - BA01 Nor					-2.923,56	0,00	36.451,00	0,00	-514,70	-38.859,86
	1311	Investitionszuschüsse von Trägern öffentlichen Rechts				-2.923,56	0,00	36.451,00	0,00	-514,70	-38.859,86
	2/0470001/02699	KT Land - Hochwasserschutz Mold BA02 inkl. K1	03.04.2023	75,5	78,5	-2.923,56	0,00	36.451,00	0,00	-514,70	-38.859,86
710000	Land- und forstwirtschaftl. Wegebau					-178.469,16	0,00	30.677,40	0,00	-8.396,62	-200.749,94
	1311	Investitionszuschüsse von Trägern öffentlichen Rechts				-178.469,16	0,00	30.677,40	0,00	-8.396,62	-200.749,94
	2/0040001/02938	1990 KT B/6	31.12.1990	0,0	33,0	0,00	0,00	0,00	0,00	0,00	0,00
	2/0040001/02944	1997 KT B/6	31.12.1997	4,5	33,0	-302,80	0,00	0,00	0,00	-55,05	-247,75
	2/0040001/02948	2001 KT ST8/BA2	31.12.2001	8,5	33,0	-5.120,11	0,00	0,00	0,00	-538,96	-4.581,15
	2/0040001/02950	2000 KT ST8/BA2	31.12.2000	7,5	33,0	-1.207,91	0,00	0,00	0,00	-142,11	-1.065,80
	2/0040001/02952	1999 KT ST8/BA2	31.12.1999	6,5	33,0	-1.580,64	0,00	0,00	0,00	-210,75	-1.369,89
	2/0040001/02954	2004 KT ST8/BA2	31.12.2004	11,5	33,0	-1.420,44	0,00	0,00	0,00	-113,64	-1.306,80

Ansatz	MVAG	Bezeichnung	Inbetrieb-	RND	ND	Buchwert	Zugänge/	Abgänge/	Wertaufholung+/	Abschreibung	Buchwert
	Konto		nahme			31.12.2024	+ Umbuchungen	-	Wertminderung-		31.12.2025
	2/0040001/02957	2003 KT ST8/BA2	31.12.2003	10,5	33,0	-2.461,00	0,00	0,00	0,00	-214,00	-2.247,00
	2/0040001/02958	2002 KT ST8/BA2	31.12.2002	9,5	33,0	-987,26	0,00	0,00	0,00	-94,02	-893,24
	2/0040001/02962	2008 KT ST8/BA2	31.12.2008	15,5	33,0	-1.249,99	0,00	0,00	0,00	-75,76	-1.174,23
	2/0040001/02964	2007 KT ST8/BA2	31.12.2007	14,5	33,0	-1.174,23	0,00	0,00	0,00	-75,76	-1.098,47
	2/0040001/02965	2006 KT ST8/BA2	31.12.2006	13,5	33,0	-1.647,71	0,00	0,00	0,00	-113,64	-1.534,07
	2/0040001/02968	2005 KT ST8/BA2	31.12.2005	12,5	33,0	-4.090,91	0,00	0,00	0,00	-303,03	-3.787,88
	2/0040001/02969	2005 KT Hoyos	31.12.2005	12,5	33,0	-2.045,45	0,00	0,00	0,00	-151,51	-1.893,94
	2/0040001/02971	2016 KT ST8/BA2	31.12.2016	23,5	33,0	-2.505,70	0,00	0,00	0,00	-102,27	-2.403,43
	2/0040001/02972	2015 KT ST8/BA2+Kat.fonds	31.12.2015	22,5	33,0	-10.035,21	0,00	0,00	0,00	-427,03	-9.608,18
	2/0040001/02975	2014 KT ST8/BA2	31.12.2014	21,5	33,0	-2.386,37	0,00	0,00	0,00	-106,06	-2.280,31
	2/0040001/02976	2013 KT ST8/BA2+Kat.fonds	31.12.2013	20,5	33,0	-11.834,62	0,00	0,00	0,00	-550,45	-11.284,17
	2/0040001/02979	2012 KT ST8/BA2	31.12.2012	19,5	33,0	-3.230,29	0,00	0,00	0,00	-157,58	-3.072,71
	2/0040001/02980	2011 KT ST8/BA2	31.12.2011	18,5	33,0	-3.722,72	0,00	0,00	0,00	-190,91	-3.531,81
	2/0040001/02982	2010 KT ST8/BA2	31.12.2010	17,5	33,0	-2.058,00	0,00	0,00	0,00	-111,24	-1.946,76
	2/0040001/02986	2017 KT ST8/BA2+Kat.fonds	31.12.2017	24,5	33,0	-20.172,33	0,00	0,00	0,00	-791,07	-19.381,26
	2/0040001/03017	2018 KT ST8/BA2	31.12.2018	25,5	33,0	-4.878,41	0,00	0,00	0,00	-184,09	-4.694,32
	2/0040001/03024	Wegebau 2020 KT Land	05.05.2020	27,0	33,0	-10.450,46	0,00	0,00	0,00	-373,23	-10.077,23
	2/0040001/03025	Wegebau 2020 KT Bund Katastrophenfonds + KIP	27.01.2020	27,0	33,0	-35.792,15	0,00	0,00	0,00	-1.278,29	-34.513,86
	2/0040001/03029	Wegebau 2021 KT Land	29.01.2021	28,0	33,0	-10.744,97	0,00	0,00	0,00	-370,52	-10.374,45
	2/0040001/03030	Wegebau 2021 KT Bund Katastrophenfonds	29.01.2021	29,0	33,0	-9.146,91	0,00	0,00	0,00	-304,90	-8.842,01
	2/0040001/03033	Wegebau 2022: KT Land	31.12.2022	29,5	33,0	-9.241,55	0,00	0,00	0,00	-303,00	-8.938,55
	2/0040001/03038	Wegebau 2023 KT Land	31.12.2023	30,5	33,0	-9.122,64	0,00	0,00	0,00	-289,61	-8.833,03
	2/0040001/03043	Wegebau 2024 KT Land	31.12.2024	31,5	33,0	-9.858,38	0,00	0,00	0,00	-303,33	-9.555,05
	2/0040001/03048	Wegebau 2025 KT Land	31.12.2025	32,5	33,0	0,00	0,00	30.677,40	0,00	-464,81	-30.212,59
812000	WC-Anlagen: Maria Dreieichen und Rosenberg					-24.708,74	0,00	0,00	0,00	-1.453,46	-23.255,28
	1313	Investitionszuschüsse von Übrigen				-24.708,74	0,00	0,00	0,00	-1.453,46	-23.255,28
	2/0060001/02935	KT Errichtung 1991-92	30.06.1992	16,0	50,0	-24.708,74	0,00	0,00	0,00	-1.453,46	-23.255,28
820000	Wirtschaftshof: Rosenberg+Mold					-46.216,20	0,00	0,00	0,00	-2.794,53	-43.421,67
	1311	Investitionszuschüsse von Trägern öffentlichen Rechts				-46.216,20	0,00	0,00	0,00	-2.794,53	-43.421,67
	2/0060001/02920	KT Land Bauhof 1989-90 (unter Amtshaus)	30.06.1990	14,0	50,0	-18.967,60	0,00	0,00	0,00	-1.264,51	-17.703,09
	2/0060001/02921	KT Land Anteil Bauhof 2017	31.12.2017	41,5	50,0	-2.620,55	0,00	0,00	0,00	-61,66	-2.558,89
	2/0060001/02922	KT Land Anteil ASZ 2017	31.12.2017	41,5	50,0	-12.325,00	0,00	0,00	0,00	-290,00	-12.035,00
	2/0060001/02932	KT Land Errichtung 1986-88	31.12.1988	12,5	50,0	-5.425,40	0,00	0,00	0,00	-401,88	-5.023,52
	2/0070003/02991	E-Ladestationen 2020 KT Bund	01.08.2020	27,0	32,0	-3.150,00	0,00	0,00	0,00	-112,50	-3.037,50
	4/0120001/02847	KT Bund PV-Anlage 2017	17.04.2018	6,5	15,0	-1.582,76	0,00	0,00	0,00	-211,03	-1.371,73
	4/0120001/02848	KT Bund PV-Anlage 2018	05.12.2018	7,5	15,0	-1.658,05	0,00	0,00	0,00	-195,06	-1.462,99
	4/0150002/02647	KT Land RU3 E-Auto 2016: Citroen Berlingo	12.07.2017	1,5	10,0	-250,00	0,00	0,00	0,00	-100,00	-150,00

Ansatz MVAG Konto	Bezeichnung	Inbetrieb- nahme	RND	ND	Buchwert 31.12.2024	Zugänge/ + Umbuchungen	Abgänge/ -	Wertaufholung+/ Wertminderung-	Abschreibung	Buchwert 31.12.2025
4/0150002/02936	KT Bund E-Auto 2016: Citroen Berlingo	13.04.2017	0,5	10,0	-236,84	0,00	0,00	0,00	-157,89	-78,95
846000	Wohn- und Geschäftsgebäude: Mold 30+90				-3.987,70	0,00	0,00	0,00	-230,94	-3.756,76
1311	Investitionszuschüsse von Trägern öffentlichen Rechts				-3.987,70	0,00	0,00	0,00	-230,94	-3.756,76
3/0060001/02924	KT Sanierung 2016/17	31.12.2017	41,5	50,0	-1.275,00	0,00	0,00	0,00	-30,00	-1.245,00
3/0060001/02931	KT Errichtung 1986-88	31.12.1988	12,5	50,0	-2.712,70	0,00	0,00	0,00	-200,94	-2.511,76
850000	WVA Rosenberg-Mold				-314.451,61	290,00	29.065,04	0,00	-17.417,50	-325.809,15
1311	Investitionszuschüsse von Trägern öffentlichen Rechts				-138.330,20	0,00	4.572,31	0,00	-7.536,38	-135.366,13
2/0460001/02839	KT Bund BA07 Sanierung Brunnen + 2. Brunnen	01.01.2009	16,0	33,0	-9.823,42	0,00	0,00	0,00	-577,85	-9.245,57
3/0460001/02568	KT Land BA04	01.01.2005	12,0	33,0	-169,00	0,00	0,00	0,00	-13,00	-156,00
3/0460001/02574	KT Land BA07	01.01.2009	16,0	33,0	-3.274,28	0,00	0,00	0,00	-192,60	-3.081,68
3/0460001/02869	KT Land BA01 Errichtung	01.01.1977	0,0	33,0	0,00	0,00	0,00	0,00	0,00	0,00
3/0460001/02870	KT Bund BA02 Erw. + TB M. Dreieichen	01.01.2002	9,0	33,0	-2.335,45	0,00	0,00	0,00	-233,55	-2.101,90
3/0460001/02872	KT Bund BA04 Erw. Amon+Ponstingl	01.01.2005	12,0	33,0	-507,40	0,00	0,00	0,00	-39,03	-468,37
3/0460001/02875	KT BA10 KIP 2023 + KPC: Errichtung 2 Brunnen in Rosent	03.11.2023	28,5	31,0	-41.780,56	0,00	0,00	0,00	-1.416,29	-40.364,27
3/0460001/02876	KT BA10 Land WWF: Errichtung 2 Brunnen in Rosenberg 2	30.10.2025	32,5	33,0	0,00	0,00	2.107,84	0,00	-31,94	-2.075,90
3/0460003/02556	KT Land WWF BA02	01.01.2002	9,0	33,0	-2.104,25	0,00	0,00	0,00	-210,43	-1.893,82
3/0460003/02566	KT Land BA04	01.01.2005	12,0	33,0	-535,77	0,00	0,00	0,00	-41,21	-494,56
3/0460003/02570	KT Land BA05	01.01.2006	13,0	33,0	-2.619,28	0,00	0,00	0,00	-187,09	-2.432,19
3/0460003/02573	KT Bund Barwert BA06 Mold San. + Erw.	01.01.2008	15,0	33,0	-29.115,86	0,00	2.464,47	0,00	-1.936,97	-29.643,36
3/0460003/02576	KT Land BA08	01.01.2011	18,0	33,0	-2.471,73	0,00	0,00	0,00	-130,09	-2.341,64
3/0460003/02867	KT Land BA01 Errichtung	01.01.1977	0,0	33,0	0,00	0,00	0,00	0,00	0,00	0,00
3/0460003/02868	KT Bund BA02 Erw. + TB M. Dreieichen	01.01.2002	9,0	33,0	-6.312,44	0,00	0,00	0,00	-631,24	-5.681,20
3/0460003/02871	KT Bund BA04 Erw. Amon+Ponstingl	01.01.2005	12,0	33,0	-1.606,47	0,00	0,00	0,00	-123,57	-1.482,90
3/0460003/02873	KT Bund BA05 Erw. Hirsch, Nichtawitz, RHer	01.01.2006	13,0	33,0	-9.153,87	0,00	0,00	0,00	-653,85	-8.500,02
3/0460003/02874	KT Bund BA08 Erw. Hofmühle	01.01.2011	18,0	33,0	-8.684,73	0,00	0,00	0,00	-457,09	-8.227,64
3/0460003/03007	KT Bund WVA BA09 Erw. Gemeinde +Wunderl 2017-2018	30.06.2018	26,0	33,0	-17.835,69	0,00	0,00	0,00	-660,58	-17.175,11
1313	Investitionszuschüsse von Übrigen				-176.121,41	290,00	24.492,73	0,00	-9.881,12	-190.443,02
3/0460001/02559	KT WAA BA01	01.01.1977	0,0	33,0	0,00	0,00	0,00	0,00	0,00	0,00
3/0460003/02554	KT WAA BA01	01.01.1977	0,0	33,0	0,00	0,00	0,00	0,00	0,00	0,00
3/0460003/02571	KT WAA BA05	01.01.2006	13,0	33,0	-9.416,89	0,00	0,00	0,00	-672,64	-8.744,25
3/0460003/02577	KT WAA BA08	01.01.2011	18,0	33,0	-12.107,04	0,00	0,00	0,00	-637,21	-11.469,83
3/0460003/02876	2017 KT WAA	03.02.2017	24,0	33,0	-285,11	0,00	0,00	0,00	-11,40	-273,71
3/0460003/02877	2016 KT WAA	31.12.2016	23,5	33,0	-8.526,42	0,00	0,00	0,00	-348,02	-8.178,40
3/0460003/02878	2015 KT WAA	31.12.2015	22,5	33,0	-4.994,81	0,00	0,00	0,00	-212,55	-4.782,26
3/0460003/02879	2014 KT WAA	31.12.2014	21,5	33,0	-252,97	0,00	0,00	0,00	-11,24	-241,73
3/0460003/02880	2013 KT WAA	31.12.2013	20,5	33,0	-9.782,50	0,00	0,00	0,00	-455,00	-9.327,50

Ansatz MVAG Konto	Bezeichnung	Inbetrieb- nahme	RND	ND	Buchwert 31.12.2024	Zugänge/ + Umbuchungen	Abgänge/ -	Wertaufholung+/ Wertminderung-	Abschreibung	Buchwert 31.12.2025
3/0460003/02881	2012 KT WAA	31.12.2012	19,5	33,0	-4.783,67	0,00	0,00	0,00	-233,35	-4.550,32
3/0460003/02882	2011 KT WAA	31.12.2011	18,5	33,0	-22.930,15	0,00	0,00	0,00	-1.175,91	-21.754,24
3/0460003/02883	2010 KT WAA	31.12.2010	17,5	33,0	-1.757,41	0,00	0,00	0,00	-95,00	-1.662,41
3/0460003/02884	2009 KT WAA	31.12.2009	16,5	33,0	-2.665,91	0,00	0,00	0,00	-152,34	-2.513,57
3/0460003/02885	2008 KT WAA	31.12.2008	15,5	33,0	-154,02	0,00	0,00	0,00	-9,33	-144,69
3/0460003/02886	2006 KT WAA	31.12.2006	13,5	33,0	-1.713,21	0,00	0,00	0,00	-118,15	-1.595,06
3/0460003/02887	2005 KT WAA	31.12.2005	12,5	33,0	-1.385,46	0,00	0,00	0,00	-102,63	-1.282,83
3/0460003/02888	2004 KT WAA	31.12.2004	11,5	33,0	-5.067,31	0,00	0,00	0,00	-405,38	-4.661,93
3/0460003/02889	2003 KT WAA	31.12.2003	10,5	33,0	-1.340,12	0,00	0,00	0,00	-116,53	-1.223,59
3/0460003/02890	2002 KT WAA	31.12.2002	9,5	33,0	-621,85	0,00	0,00	0,00	-59,22	-562,63
3/0460003/02991	2001 KT WAA	03.02.2001	8,0	33,0	-1.782,45	0,00	0,00	0,00	-198,05	-1.584,40
3/0460003/02992	2000 KT WAA	03.02.2000	7,0	33,0	-5.425,16	0,00	0,00	0,00	-678,15	-4.747,01
3/0460003/02993	1999 KT WAA	03.02.1999	6,0	33,0	-2.186,76	0,00	0,00	0,00	-312,39	-1.874,37
3/0460003/02994	1998 KT WAA	03.02.1998	5,0	33,0	-2.683,29	0,00	0,00	0,00	-447,22	-2.236,07
3/0460003/02995	1997 KT WAA	03.02.1997	4,0	33,0	-919,23	0,00	0,00	0,00	-183,85	-735,38
3/0460003/02996	1996 KT WAA	03.02.1996	3,0	33,0	-880,32	0,00	0,00	0,00	-220,08	-660,24
3/0460003/02997	1995 KT WAA	03.02.1995	2,0	33,0	-420,07	0,00	0,00	0,00	-140,02	-280,05
3/0460003/02998	1994 KT WAA	03.02.1994	1,0	33,0	-168,98	0,00	0,00	0,00	-84,49	-84,49
3/0460003/02999	1993 KT WAA	03.02.1993	0,0	33,0	-35,17	0,00	0,00	0,00	-35,17	0,00
3/0460003/03000	1992 KT WAA	03.02.1992	0,0	33,0	0,00	0,00	0,00	0,00	0,00	0,00
3/0460003/03001	1991 KT WAA	03.02.1991	0,0	33,0	0,00	0,00	0,00	0,00	0,00	0,00
3/0460003/03002	1990 KT WAA	03.02.1990	0,0	33,0	0,00	0,00	0,00	0,00	0,00	0,00
3/0460003/03003	1989 KT WAA	03.02.1989	0,0	33,0	0,00	0,00	0,00	0,00	0,00	0,00
3/0460003/03004	1988 KT WAA	03.02.1988	0,0	33,0	0,00	0,00	0,00	0,00	0,00	0,00
3/0460003/03006	2020 KT WAA	10.07.2020	27,5	33,0	-6.211,27	0,00	0,00	0,00	-217,94	-5.993,33
3/0460003/03008	2021 KT WAA	29.01.2021	28,0	33,0	-2.615,28	0,00	0,00	0,00	-90,18	-2.525,10
3/0460003/03010	2022 KT WAA	20.12.2021	29,0	33,0	-21.677,77	0,00	0,00	0,00	-722,59	-20.955,18
3/0460003/03011	2023 KT WAA	31.12.2023	30,5	33,0	-26.696,72	0,00	0,00	0,00	-847,51	-25.849,21
3/0460003/03016	2024 KT WAA	31.12.2024	31,5	33,0	-16.634,09	0,00	580,00	0,00	-529,66	-16.684,43
3/0460003/03021	2025 KT WAA	31.12.2025	32,5	33,0	0,00	290,00	23.912,73	0,00	-357,92	-23.264,81
851100 ABA Rosenberg					-465.632,10	3.634,50	51.410,14	0,00	-15.770,37	-497.637,37
1311	Investitionszuschüsse von Trägern öffentlichen Rechts				-267.944,98	0,00	46.564,14	0,00	-9.015,40	-305.493,72
3/0450001/02613	KT Land WWF BA10	01.01.2006	30,0	50,0	-43.189,82	0,00	39.388,00	0,00	-2.038,92	-80.538,90
3/0450001/02614	KT Bund Barwert BA13 Erw. Hofmühle+Hammerschmiede	01.01.2011	35,0	50,0	-35.121,96	0,00	2.296,14	0,00	-1.023,88	-36.394,22
3/0450001/02862	KT Land BA02 Erw. KA+ON	01.01.1986	10,0	50,0	-11.914,32	0,00	0,00	0,00	-1.083,12	-10.831,20
3/0450001/02864	KT Land BA03 Apassung RÜ	01.01.1994	18,0	50,0	-828,40	0,00	0,00	0,00	-43,60	-784,80
3/0450001/02865	KT Bund BA10 Erw. RHer+Hauerhaus	01.01.2006	30,0	50,0	-20.891,52	0,00	0,00	0,00	-673,92	-20.217,60
3/0450001/02866	KT Land BA13 Land Erw. Hofmühle+Hammerschmiede	01.01.2011	35,0	50,0	-98.279,28	0,00	0,00	0,00	-2.729,98	-95.549,30

Ansatz	MVAG	Bezeichnung	Inbetrieb-	RND	ND	Buchwert	Zugänge/	Abgänge/	Wertaufholung+/	Abschreibung	Buchwert
	Konto		nahme			31.12.2024	+ Umbuchungen	-	Wertminderung-		31.12.2025
	3/0450001/03023	BA15 KT Bund Erw. Gemeinde 2017-2018	31.12.2017	44,5	50,0	-2.485,29	0,00	0,00	0,00	-54,62	-2.430,67
	3/0450001/03024	BA15 KT Land Erw. Gemeinde 2017-2018	31.12.2017	42,5	50,0	-55.234,39	0,00	0,00	0,00	-1.269,76	-53.964,63
	3/0450003/02863	KT Land BA02 Erw. KA+ON	01.01.1986	0,0	25,0	0,00	0,00	0,00	0,00	0,00	0,00
	3/0450003/02896	KT Bund Hochwasserschaden 2024/9 - Kläranlage Rosenb	30.12.2025	24,5	25,0	0,00	0,00	4.880,00	0,00	-97,60	-4.782,40
	1313	Investitionszuschüsse von Übrigen				-197.687,12	3.634,50	4.846,00	0,00	-6.754,97	-192.143,65
	3/0450001/02531	KT KEA BA02	01.01.1986	10,0	50,0	-14.583,80	0,00	0,00	0,00	-1.325,80	-13.258,00
	3/0450001/02537	KT KEA BA10	01.01.2006	30,0	50,0	-30.189,04	0,00	0,00	0,00	-973,84	-29.215,20
	3/0450001/02540	KT KEA BA13	01.01.2011	35,0	50,0	-43.408,80	0,00	0,00	0,00	-1.205,80	-42.203,00
	3/0450001/02612	KT KEA BA03	01.01.1994	18,0	50,0	-643,34	0,00	0,00	0,00	-33,86	-609,48
	3/0450001/02891	2002 KT KEA	31.12.2002	26,5	50,0	-1.294,63	0,00	0,00	0,00	-47,08	-1.247,55
	3/0450001/02892	2004 KT KEA	31.12.2004	28,5	50,0	-2.623,28	0,00	0,00	0,00	-88,92	-2.534,36
	3/0450001/02896	2009 KT KEA	31.12.2009	33,5	50,0	-460,15	0,00	0,00	0,00	-13,34	-446,81
	3/0450001/02897	2013 KT KEA	31.12.2013	37,5	50,0	-9.621,62	0,00	0,00	0,00	-249,91	-9.371,71
	3/0450001/02898	2015 KT KEA	31.12.2015	39,5	50,0	-3.476,83	0,00	0,00	0,00	-85,85	-3.390,98
	3/0450001/02899	2016 KT KEA	31.12.2016	40,5	50,0	-1.332,15	0,00	0,00	0,00	-32,10	-1.300,05
	3/0450001/02987	2001 KT KEA	31.12.2001	25,5	50,0	-354,36	0,00	0,00	0,00	-13,37	-340,99
	3/0450001/02988	1999 KT KEA	31.12.1999	23,5	50,0	-8.177,49	0,00	0,00	0,00	-333,78	-7.843,71
	3/0450001/03011	1998 KT KEA	31.12.1998	22,5	50,0	-6.064,43	0,00	0,00	0,00	-258,06	-5.806,37
	3/0450001/03012	1995 KT KEA	31.12.1995	19,5	50,0	-2.669,00	0,00	0,00	0,00	-130,20	-2.538,80
	3/0450001/03013	1992 KT KEA	31.12.1992	16,5	50,0	-979,60	0,00	0,00	0,00	-55,98	-923,62
	3/0450001/03014	1991 KT KEA	31.12.1991	15,5	50,0	-648,35	0,00	0,00	0,00	-39,29	-609,06
	3/0450001/03015	1990 KT KEA	31.12.1990	14,5	50,0	-873,81	0,00	0,00	0,00	-56,37	-817,44
	3/0450001/03016	1987 KT KEA	31.12.1987	11,5	50,0	-5.620,11	0,00	0,00	0,00	-449,61	-5.170,50
	3/0450001/03020	2020 KT KEA	02.10.2020	44,5	50,0	-1.890,52	0,00	0,00	0,00	-41,55	-1.848,97
	3/0450001/03028	2022 KT KEA	20.12.2021	46,0	50,0	-3.731,52	0,00	0,00	0,00	-79,39	-3.652,13
	3/0450001/03032	2023 KT KEA	31.12.2023	47,5	50,0	-28.119,41	0,00	0,00	0,00	-579,78	-27.539,63
	3/0450001/03036	OHH 2024: KT KEA	31.12.2024	48,5	50,0	-30.924,88	2.423,00	2.423,00	0,00	-648,97	-30.275,91
	3/0450001/03046	OHH 2025: KT KEA	31.12.2025	49,5	50,0	0,00	1.211,50	2.423,00	0,00	-12,12	-1.199,38
	3/0450003/02534	KT KEA BA02	01.01.1986	0,0	25,0	0,00	0,00	0,00	0,00	0,00	0,00
	851200 ABA Stallegg					-39.003,66	0,00	0,00	0,00	-1.444,58	-37.559,08
	1311	Investitionszuschüsse von Trägern öffentlichen Rechts				-23.505,66	0,00	0,00	0,00	-870,58	-22.635,08
	3/0450001/02508	KT Land WWF BA06	01.01.2002	26,0	50,0	-3.745,98	0,00	0,00	0,00	-138,74	-3.607,24
	3/0450001/02857	KT Bund BA06 Ortsnetz	01.01.2002	26,0	50,0	-19.759,68	0,00	0,00	0,00	-731,84	-19.027,84
	1313	Investitionszuschüsse von Übrigen				-15.498,00	0,00	0,00	0,00	-574,00	-14.924,00
	3/0450001/02509	KT KEA BA06	01.01.2002	26,0	50,0	-15.498,00	0,00	0,00	0,00	-574,00	-14.924,00

Ansatz MVAG Konto	Bezeichnung	Inbetrieb- nahme	RND	ND	Buchwert 31.12.2024	Zugänge/ + Umbuchungen	Abgänge/ -	Wertaufholung+/ Wertminderung-	Abschreibung	Buchwert 31.12.2025
851300 ABA Mold					-562.779,87	4.979,50	36.829,75	0,00	-18.750,49	-575.879,63
1311	Investitionszuschüsse von Trägern öffentlichen Rechts				-406.056,53	0,00	6.718,38	0,00	-12.983,34	-399.791,57
3/0450001/02638	KT WWF BA05	01.01.1999	23,0	50,0	-5.954,88	0,00	0,00	0,00	-248,12	-5.706,76
3/0450001/02641	KT Land WWF BA11	01.01.2006	30,0	50,0	-4.435,48	0,00	0,00	0,00	-143,08	-4.292,40
3/0450001/02643	KT Bund Barwert BA12 Err. RW+San. MW 2008	01.01.2008	33,0	50,0	-113.625,28	0,00	5.469,92	0,00	-3.463,67	-115.631,53
3/0450001/02851	KT Land BA12 Err. RW+San. MW 2008	06.03.2009	33,0	50,0	-208.962,64	0,00	0,00	0,00	-6.145,96	-202.816,68
3/0450001/02852	KT Bund BA11 SW+RW Hirsch+Nichtawitz	01.01.2006	30,0	50,0	-15.320,82	0,00	0,00	0,00	-494,22	-14.826,60
3/0450001/02853	KT Land BA09 SW+RW Amon	01.01.2005	29,0	50,0	-10.746,60	0,00	0,00	0,00	-358,22	-10.388,38
3/0450001/02854	KT Bund Barwert BA05 SW M. Dreieichen	01.01.1999	23,0	50,0	-36.598,43	0,00	1.248,46	0,00	-1.564,43	-36.282,46
3/0450001/02855	KT Land BA02 Regenbecken (ON) + Kläranlage 1990	01.01.1990	14,0	50,0	-6.556,80	0,00	0,00	0,00	-437,12	-6.119,68
3/0450001/02875	KT Land WWF BA09	01.01.2005	29,0	50,0	-3.855,60	0,00	0,00	0,00	-128,52	-3.727,08
3/0450003/02856	KT Land BA02 Regenbecken (ON) + Kläranlage 1990	01.01.1990	0,0	25,0	0,00	0,00	0,00	0,00	0,00	0,00
1313	Investitionszuschüsse von Übrigen				-156.723,34	4.979,50	30.111,37	0,00	-5.767,15	-176.088,06
3/0450001/02616	KT KEA BA02	01.01.1990	14,0	50,0	-5.243,70	0,00	0,00	0,00	-349,58	-4.894,12
3/0450001/02637	KT KEA BA05	01.01.1999	23,0	50,0	-31.726,08	0,00	0,00	0,00	-1.321,92	-30.404,16
3/0450001/02642	KT KEA BA12 Err. RW+San. MW 2008	06.03.2009	33,0	50,0	-10.435,96	0,00	0,00	0,00	-306,94	-10.129,02
3/0450001/02893	2003 KT KEA	31.12.2003	27,5	50,0	-1.092,27	0,00	0,00	0,00	-38,33	-1.053,94
3/0450001/02894	2004 KT KEA	31.12.2004	28,5	50,0	-692,36	0,00	0,00	0,00	-23,47	-668,89
3/0450001/02900	2005 KT KEA	31.12.2005	29,5	50,0	-5.265,76	0,00	0,00	0,00	-172,65	-5.093,11
3/0450001/02901	2006 KT KEA	31.12.2006	30,5	50,0	-1.757,54	0,00	0,00	0,00	-55,79	-1.701,75
3/0450001/02902	2007 KT KEA	31.12.2007	31,5	50,0	-2.908,90	0,00	0,00	0,00	-89,50	-2.819,40
3/0450001/02903	2009 KT KEA	31.12.2009	33,5	50,0	-3.472,95	0,00	0,00	0,00	-100,67	-3.372,28
3/0450001/02904	2011 KT KEA	31.12.2011	35,5	50,0	-8.272,54	0,00	0,00	0,00	-226,64	-8.045,90
3/0450001/02905	2012 KT KEA	31.12.2012	36,5	50,0	-13.996,46	0,00	0,00	0,00	-373,24	-13.623,22
3/0450001/02906	2013 KT KEA	31.12.2013	37,5	50,0	-8.758,28	0,00	0,00	0,00	-227,49	-8.530,79
3/0450001/02907	2016 KT KEA	31.12.2016	40,5	50,0	-10.934,96	0,00	0,00	0,00	-263,49	-10.671,47
3/0450001/02908	2017 KT KEA	31.12.2017	41,5	50,0	-1.199,22	0,00	0,00	0,00	-28,22	-1.171,00
3/0450001/02914	2010 AOHH	31.12.2010	34,5	50,0	-774,11	0,00	0,00	0,00	-21,81	-752,30
3/0450001/02989	2001 KT KEA	31.12.2001	25,5	50,0	-3.119,85	0,00	0,00	0,00	-117,73	-3.002,12
3/0450001/02990	2000 KT KEA	31.12.2000	24,5	50,0	-3.786,72	0,00	0,00	0,00	-148,50	-3.638,22
3/0450001/03005	1997 KT KEA	31.12.1997	21,5	50,0	-3.181,21	0,00	0,00	0,00	-141,39	-3.039,82
3/0450001/03006	1994 KT KEA	31.12.1994	18,5	50,0	-1.769,92	0,00	0,00	0,00	-90,77	-1.679,15
3/0450001/03007	1993 KT KEA	31.12.1993	17,5	50,0	-838,36	0,00	0,00	0,00	-45,32	-793,04
3/0450001/03008	1989 KT KEA	31.12.1989	13,5	50,0	-89,97	0,00	0,00	0,00	-6,20	-83,77
3/0450001/03009	1988 KT KEA	31.12.1988	12,5	50,0	-2.809,15	0,00	0,00	0,00	-208,09	-2.601,06
3/0450001/03010	1986 KT KEA	31.12.1986	10,5	50,0	-4.934,11	0,00	0,00	0,00	-429,05	-4.505,06
3/0450001/03019	2020 KT KEA	10.07.2020	44,5	50,0	-7.410,13	0,00	0,00	0,00	-162,86	-7.247,27
3/0450001/03029	2022 KT KEA	20.12.2021	46,0	50,0	-9.610,30	0,00	0,00	0,00	-204,47	-9.405,83

Ansatz MVAG Konto	Bezeichnung	Inbetrieb- nahme	RND	ND	Buchwert 31.12.2024	Zugänge/ + Umbuchungen	Abgänge/ -	Wertaufholung+/ Wertminderung-	Abschreibung	Buchwert 31.12.2025
3/0450001/03033	2023 KT KEA	31.12.2023	47,5	50,0	-11.292,52	0,00	0,00	0,00	-232,84	-11.059,68
3/0450001/03037	OHH 2024: KT KEA	31.12.2024	48,5	50,0	-1.350,01	0,00	9.959,00	0,00	-228,46	-11.080,55
3/0450001/03047	OHH 2025: KT KEA	31.12.2025	49,5	50,0	0,00	4.979,50	20.152,37	0,00	-151,73	-15.021,14
3/0450003/02615	KT KEA BA02	01.01.1990	0,0	25,0	0,00	0,00	0,00	0,00	0,00	0,00
851600 ABA Mörtersdorf-Zaingrub					-725.940,10	0,00	26.060,36	0,00	-52.050,95	-699.949,51
1311	Investitionszuschüsse von Trägern öffentlichen Rechts				-578.776,71	0,00	17.925,09	0,00	-44.984,36	-551.717,44
3/0450001/02511	KT Bund Barwert BA04 Errichtung	01.01.2002	26,0	50,0	-375.738,65	0,00	11.332,37	0,00	-14.234,67	-372.836,35
3/0450001/02516	KT Bund BA08	01.01.2004	28,0	50,0	-26.253,12	0,00	0,00	0,00	-905,28	-25.347,84
3/0450001/02858	KT Land BA04 Errichtung	01.01.2002	26,0	50,0	-77.650,38	0,00	0,00	0,00	-2.875,94	-74.774,44
3/0450001/02861	KT Land BA08 Erw. Ponstingl	01.01.2004	28,0	50,0	-26.253,12	0,00	0,00	0,00	-905,28	-25.347,84
3/0450001/03021	KT Bund Barwert BA16 Erw. Zaingrub 'Wunderl' und Mörter	31.12.2018	43,0	50,0	-11.622,96	0,00	1.736,00	0,00	-293,88	-13.065,08
3/0450001/03022	KT Land BA16 Erw. Zaingrub 'Wunderl' und Mörtersdorf 'Fi	31.12.2018	43,0	50,0	-10.822,51	0,00	0,00	0,00	-245,97	-10.576,54
3/0450003/02859	KT Land BA04 Errichtung	01.01.2002	1,0	25,0	-11.503,76	0,00	0,00	0,00	-5.751,88	-5.751,88
3/0450003/02860	KT Bund Barwert BA04 Errichtung (KA)	01.01.2002	1,0	25,0	-33.511,41	0,00	4.856,72	0,00	-18.785,86	-19.582,27
4/0120001/02845	KT PV-Anlagen Dach+frei	30.11.2015	4,5	15,0	-5.420,80	0,00	0,00	0,00	-985,60	-4.435,20
1313	Investitionszuschüsse von Übrigen				-147.163,39	0,00	8.135,27	0,00	-7.066,59	-148.232,07
3/0450001/02512	KT KEA BA04 Kanal	01.01.2002	26,0	50,0	-89.417,52	0,00	0,00	0,00	-3.311,76	-86.105,76
3/0450001/02909	2016 KT KEA	31.12.2016	40,5	50,0	-4.626,93	0,00	0,00	0,00	-111,49	-4.515,44
3/0450001/02910	2011 KT KEA	31.12.2011	35,5	50,0	-2.827,12	0,00	0,00	0,00	-77,46	-2.749,66
3/0450001/02911	2010 KT KEA	31.12.2010	34,5	50,0	-1.779,22	0,00	0,00	0,00	-50,12	-1.729,10
3/0450001/02912	2009 KT KEA	31.12.2009	33,5	50,0	-1.096,58	0,00	0,00	0,00	-31,78	-1.064,80
3/0450001/02913	2007 KT KEA	31.12.2007	31,5	50,0	-5.689,37	0,00	0,00	0,00	-175,06	-5.514,31
3/0450001/03027	2021 KT KEA	29.01.2021	45,0	50,0	-5.312,54	0,00	0,00	0,00	-115,49	-5.197,05
3/0450001/03030	2022 KT KEA	20.12.2021	46,0	50,0	-23.624,38	0,00	0,00	0,00	-502,65	-23.121,73
3/0450001/03034	2023 KT KEA	31.12.2023	47,5	50,0	-4.430,47	0,00	0,00	0,00	-91,35	-4.339,12
3/0450001/03038	OHH 2024: KT KEA	31.12.2024	48,5	50,0	-3.463,02	0,00	0,00	0,00	-69,96	-3.393,06
3/0450001/03048	OHH 2025: KT KEA	31.12.2025	49,5	50,0	0,00	0,00	8.135,27	0,00	-81,35	-8.053,92
3/0450003/02895	KT KEA BA04 KA	01.01.2002	1,0	25,0	-4.896,24	0,00	0,00	0,00	-2.448,12	-2.448,12
859300 Nahwärmanlage Mold					-24.521,50	0,00	0,00	0,00	-3.772,54	-20.748,96
1311	Investitionszuschüsse von Trägern öffentlichen Rechts				-1.020,08	0,00	0,00	0,00	-156,94	-863,14
3/0120001/02915	KT Bund Errichtung 2016	01.09.2016	5,5	15,0	-1.020,08	0,00	0,00	0,00	-156,94	-863,14
1313	Investitionszuschüsse von Übrigen				-23.501,42	0,00	0,00	0,00	-3.615,60	-19.885,82
3/0120001/02688	KT IB Errichtung 2016	01.09.2016	5,5	15,0	-23.501,42	0,00	0,00	0,00	-3.615,60	-19.885,82
Gesamtsumme					-3.394.343,36	8.904,00	406.650,19	0,00	-184.576,35	-3.607.513,20

Art	Bezeichnung	Standort	Anzahl (bei Sammlungen)
Unbeweglich	Maria Dreieichen Waldkapelle	Kirchliche Angelegenheiten: Maria Dreieichen Waldkap	1
Unbeweglich	Mörtersdorf Kapelle	Kirchliche Angelegenheiten: Mörtersdorf Kapelle	1
Unbeweglich	Zaingrub Kapelle	Kirchliche Angelegenheiten: Zaingrub Kapelle	1
Unbeweglich	Rosenburg Elisabethkapelle	Kirchliche Angelegenheiten: Rosenberg Elisabethkapel	1
Unbeweglich	Mold Kriegergedächtnis-Kapelle	Kirchliche Angelegenheiten: Mold Kriegergedächtniska	1
Unbeweglich	Rosenburg Kriegerdenkmal	Denkmalpflege: Rosenberg Kriegerdenkmal	1
Unbeweglich	Marterl	Denkmalpflege: Marterl	1
Unbeweglich	Maria Dreieichen Stand 2	Denkmalpflege: Maria Dreieichen Stand 2	1
Unbeweglich	Maria Dreieichen Cholerafriedhof	Denkmalpflege: Maria Dreieichen Cholerafriedhof	1

Haushaltskonto	Bezeichnung	HH	Buchungen	- Voranschlag	- Übertragung	= Abweichung	Betrag	Beschluss und Begründung
Mittelaufbringung	Abweichung über 10.000,00 und mehr als 20,00%							
0290	Amtsgebäude: Mold und Zaingrub							
6/0290+301000	Kapitaltransfers Land: RU3 + GS5-JF	FHH	3.600,00	30.000,00	0,00	-26.400,00	-26.400,00	13.03.2026 Förderung war zu hoch veranschlagt.
6/0290+301100	Kapitaltransfers Land: BD1	FHH	0,00	30.000,00	0,00	-30.000,00	-30.000,00	13.03.2026 Projekt verzögert
6/0290+346000	Investitionsdarlehen von Finanzunternehmen	FHH	0,00	200.000,00	0,00	-200.000,00	-200.000,00	13.03.2026 Projekt verzögert
6/0290+899000	Entnahmen Verrechnungsrücklagen: Operative Gebarung und Projekte	EHH	0,00	30.100,00	0,00	-30.100,00		
1630	Freiwillige Feuerwehren							
6/1630+300742	Kapitaltransfers Bund: KIP 2025-2028 62.765,85	FHH	15.056,50	0,00	0,00	15.056,50	15.056,50	13.03.2026 Mehr Subventionen als erwartet wurden beantragt.
6/1630+301000	Kapitalstransers Land: IVW4 50% USt.	FHH	25.000,00	42.000,00	0,00	-17.000,00	-17.000,00	13.03.2026 Fzg. Mörtersdorf um 1 Jahr verschoben
6/1630+301500	Kapitalstransers Land: IVW4 für HLF1 Mörtersdorf	FHH	0,00	70.500,00	0,00	-70.500,00	-70.500,00	13.03.2026 Projekt verzögert
6/1630+307400	!Kapitaltransfers priv. Org.: FF Mold+Mörtersdorf Eigenmittel USt.	FHH	0,00	13.000,00	0,00	-13.000,00	-13.000,00	13.03.2026 Aufgrund Landesvorgaben andere buchhalterische Darstellung der USt.-Förderung.
6/1630+307500	Kapitaltransfers priv. Org.: FF Mörtersdorf Eigenmittel	FHH	0,00	53.500,00	0,00	-53.500,00	-53.500,00	13.03.2026 Projekt verzögert
2/1630+813000	Erträge aus der Auflösung von Investitionszuschüssen (Kapitaltransfers)	EHH	25.807,76	11.100,00	0,00	14.707,76		
6/1630+871000	Gde.-BZ: IVW3 50% USt.	EHH	25.000,00	42.000,00	0,00	-17.000,00	-17.000,00	13.03.2026 Fzg. Mörtersdorf um 1 Jahr verschoben
	Gde.-BZ: IVW3 50% USt.	FHH	25.000,00	42.000,00	0,00	-17.000,00	-17.000,00	13.03.2026 Fzg. Mörtersdorf um 1 Jahr verschoben
6/1630+899000	Entnahmen Verrechnungsrücklagen: Operative Gebarung und Projekte	EHH	76.880,22	133.000,00	0,00	-56.119,78		
6/1630+899100	!Entnahmen Verrechnungsrücklagen: USt.- Anteil Gde. Projekt 1639	EHH	0,00	71.000,00	0,00	-71.000,00		

Haushaltskonto	Bezeichnung	HH	Buchungen	- Voranschlag	- Übertragung	= Abweichung	Betrag	Beschluss und Begründung
2400	Kindergarten und Tagesbetreuungseinrichtung Mold							
6/2400+300000	Kapitaltransfers Bund	FHH	0,00	205.000,00	0,00	-205.000,00	-205.000,00	13.03.2026 Förderung im Vorjahr erhalten
6/2400+346000	Invest.darlehen Finanzunternehm.: FSA	FHH	130.000,00	200.000,00	0,00	-70.000,00	-70.000,00	13.03.2026 Weniger Darlehensaufnahme gefördert!
2/2400+816100	Kostenbeitr./-ersätze f.s. Leist.: Land TBE Vormittagsbetreuung	EHH	31.663,58	20.000,00	0,00	11.663,58	11.663,58	13.03.2026 Mehr Förderung weil mehr Kinder als erwartet in der TBE.
	Kostenbeitr./-ersätze f.s. Leist.: Land TBE Vormittagsbetreuung	FHH	31.663,58	20.000,00	0,00	11.663,58	11.663,58	13.03.2026 Mehr Förderung weil mehr Kinder als erwartet in der TBE.
2/2400+816200	Kostenbeitr./-ersätze f.s. Leist.: Trägerförderung	EHH	18.523,20	30.000,00	0,00	-11.476,80	-11.476,80	13.03.2026 Aufgrund kürzerer Öffnungszeiten weniger Förderung.
	Kostenbeitr./-ersätze f.s. Leist.: Trägerförderung	FHH	18.523,20	30.000,00	0,00	-11.476,80	-11.476,80	13.03.2026 Aufgrund kürzerer Öffnungszeiten weniger Förderung.
2/2400+861100	Transfers Land (k.Inv.): § 23/1 FAG 2024 Zukunftsfonds 2024- 2027 3 Gruppen	EHH	63.662,79	0,00	0,00	63.662,79	63.662,79	13.03.2026 Aufgrund Landesvorgaben ursprünglich in Gruppe 9 budgetiert
	Transfers Land (k.Inv.): § 23/1 FAG 2024 Zukunftsfonds 2024- 2027 3 Gruppen	FHH	63.662,79	0,00	0,00	63.662,79	63.662,79	13.03.2026 Aufgrund Landesvorgaben ursprünglich in Gruppe 9 budgetiert
2/2400+861300	Transfers Land (k.Inv.): Zinsenzuschuss fiktiv 2011-25/26 + 2025-2039	EHH	48.812,87	68.500,00	0,00	-19.687,13	-19.687,13	13.03.2026 VA zu hoch - Förderung fiel geringer au
	Transfers Land (k.Inv.): Zinsenzuschuss fiktiv 2011-25/26 + 2025-2039	FHH	48.812,87	68.500,00	0,00	-19.687,13	-19.687,13	13.03.2026 VA zu hoch - Förderung fiel geringer au
6/2400+899000	Entnahmen Verrechnungsrücklagen: Operative Gebarung und Projekte	EHH	197.295,83	330.000,00	0,00	-132.704,17		
4190	Allg.öff.Wohlf./Sonst. Einr.+Maßn.: Sozialhilfe							
2/4190+861000	Transfers Land (k.Inv.): 2025 Teil- Guthaben aus Landestopf	EHH	27.901,52	0,00	0,00	27.901,52	27.901,52	13.03.2026 Guthaben aus Sozialhilfefonds zur Liquid.unterstützung der Gemeinden
	Transfers Land (k.Inv.): 2025 Teil- Guthaben aus Landestopf	FHH	27.901,52	0,00	0,00	27.901,52	27.901,52	13.03.2026 Guthaben aus Sozialhilfefonds zur Liquid.unterstützung der Gemeinden
6120	Gemeindestraßen							
6/6120+301100	Kapitaltransfers Land: ST4 Gde.str.-Förderung	FHH	0,00	20.000,00	0,00	-20.000,00	-20.000,00	13.03.2026 Kein Projekt zur Förderung möglich

Haushaltskonto	Bezeichnung	HH	Buchungen	- Voranschlag	- Übertragung	= Abweichung	Betrag	Beschluss und Begründung
6/6120+871300	Gde.-BZ: IVW3 30% E-BZ, max. 100/LP	EHH	0,00	10.000,00	0,00	-10.000,00	-10.000,00	13.03.2026 Förderung wird erst 2026 ausbezahlt
	Gde.-BZ: IVW3 30% E-BZ, max. 100/LP	FHH	0,00	10.000,00	0,00	-10.000,00	-10.000,00	13.03.2026 Förderung wird erst 2026 ausbezahlt
6/6120+899000	Entnahmen Verrechnungsrücklagen: Operative Gebarung und Projekte	EHH	0,00	230.000,00	0,00	-230.000,00		
6390	Schutzwasserbau: Sonst. Einr.+Maßn: Hochwasserschutz Mold - BA01 Nord							
6/6390+899000	Entnahmen Verrechnungsrücklagen: Operativer Gebarung und Projekte	EHH	0,00	30.000,00	0,00	-30.000,00		
6393	Schutzwasserbau: Sonst. Einr.+Maßn: Hochwasserschutz Mold - BA02 Süd							
6/6393+300000	Kapitaltransfers Bund	FHH	0,00	270.000,00	0,00	-270.000,00	-270.000,00	13.03.2026 Projekt-Abrechnung fehlt
6/6393+301000	Kapitaltransfers Land: WA3 + Kultur	FHH	36.451,00	230.000,00	0,00	-193.549,00	-193.549,00	13.03.2026 Projekt-Abrechnung fehlt
6/6393+899000	Entnahmen Verrechnungsrücklagen: Operativer Gebarung und Projekte	EHH	0,00	63.500,00	0,00	-63.500,00		
7100	Land- und forstwirtschaftl. Wegebau							
6/7100+300000	Kapitaltransfers Bund: 50% Kat.fonds (über IVW) auch HoWa 2024-9	FHH	0,00	37.000,00	0,00	-37.000,00	-37.000,00	13.03.2026 Projekt verzögert
6/7100+871000	Gde.-BZ: IVW3 25%/22,5%	EHH	10.000,00	27.000,00	0,00	-17.000,00	-17.000,00	13.03.2026 Förderung vom Land für Zusatz Erhaltung 2024-25 fehlt
	Gde.-BZ: IVW3 25%/22,5%	FHH	10.000,00	27.000,00	0,00	-17.000,00	-17.000,00	13.03.2026 Förderung vom Land für Zusatz Erhaltung 2024-25 fehlt
7710	Maßnahmen zur Förderung des Tourismus							
6/7710+301000	Kapitaltransfers Land: ecoplus, ...	FHH	0,00	50.000,00	0,00	-50.000,00	-50.000,00	13.03.2026 Förderungsabrechnung fehlt
6/7710+307000	Kapitaltransfers priv. Organisationen: LEADER	FHH	0,00	40.000,00	0,00	-40.000,00	-40.000,00	13.03.2026 Projekt nicht durchgeführt
6/7710+899000	Entnahmen Verrechnungsrücklagen: Operative Gebarung und Projekte	EHH	0,00	60.000,00	0,00	-60.000,00		

Haushaltskonto	Bezeichnung	HH	Buchungen	- Voranschlag	- Übertragung	= Abweichung	Betrag	Beschluss und Begründung
8400	Grundbesitz (o. bes. Zweckwidmung)							
2/8400+001000	Unbebaute Grundstücke (Verkauf)	FHH	54.312,50	40.000,00	0,00	14.312,50	14.312,50	13.03.2026 Verkauf vorletzten Bauplatz zu aktuellisiertem Preis
6/8400+346000	Invest.darlehen Finanzunternehm.: FSA 60% 15 J. ZZ	FHH	0,00	50.000,00	0,00	-50.000,00	-50.000,00	13.03.2026 Projekt verzögert
2/8400+891000	Sonstige Wertaufholungen / Bestandsvermehrungen am kurzfristigen und langfristigen Vermögen	EHH	20.532,50	0,00	0,00	20.532,50		
8420	Waldbesitz: Gemeindewald							
2/8420+810000	Leistungserträge: Sonstiger Holzverkauf	EHH	39.833,51	15.000,00	0,00	24.833,51	24.833,51	13.03.2026 Mehr Holzschlägerungen als erwartet
	Leistungserträge: Sonstiger Holzverkauf	FHH	39.833,51	15.000,00	0,00	24.833,51	24.833,51	13.03.2026 Mehr Holzschlägerungen als erwartet
8500	WVA Rosenberg-Mold							
6/8500+300000	Kapitaltransfers Bund: ~23% (90%)	FHH	0,00	82.000,00	0,00	-82.000,00	-82.000,00	13.03.2026 Projekt verzögert
2/8500+307000	Kapitaltransfers priv.HH+Org.: Wasseranschlussabgabe	FHH	24.202,73	10.000,00	0,00	14.202,73	14.202,73	13.03.2026 Mehrere zusätzliche Eränzungsabgaben
6/8500+899000	Entnahmen Verrechnungsrücklagen: WVA Überschuss	EHH	30.000,00	15.000,00	0,00	15.000,00		
8511	ABA Rosenberg							
6/8511+300000	Kapitaltransfers Bund: IZ ~32% (90%) [AZ für BA17] + HoWa 9/2025	FHH	4.880,00	35.000,00	0,00	-30.120,00	-30.120,00	13.03.2026 Förderungsabrechnung verzögert
6/8511+301000	Kapitaltransfers Land: NÖ WWF 40% (95%) für BA15+17	FHH	0,00	425.000,00	0,00	-425.000,00	-425.000,00	13.03.2026 Projekt verzögert
6/8511+346000	Invest.darlehen Finanzunternehm.	FHH	0,00	400.000,00	0,00	-400.000,00	-400.000,00	13.03.2026 Projekt verzögert
6/8511+899000	Entnahmen Verrechnungsrücklagen: ABA Überschuss Rosenberg+Mold	EHH	35.000,00	0,00	0,00	35.000,00		

Haushaltskonto	Bezeichnung	HH	Buchungen	- Voranschlag	- Übertragung	= Abweichung	Betrag	Beschluss	und Begründung
8513	ABA Mold								
2/8513+307000	Kapitaltransfers priv.HH+Org.: Kanaleinmündungsabgabe	FHH	25.131,87	7.000,00	0,00	18.131,87	18.131,87	13.03.2026	Mehrere zusätzliche Eränzungsabgaben
8516	ABA Mörtersdorf-Zaingrub								
6/8516+300000	Kapitaltransfers Bund: IZ ~32% (90%) + Speicher-Förderung	FHH	0,00	30.000,00	0,00	-30.000,00	-30.000,00	13.03.2026	Projekt verzögert
8700	Elektrizitätsversorgung								
6/8700+899000	Entnahmen Verrechnungsrücklagen: Operative Gebarung und Projekte	EHH	0,00	400.000,00	0,00	-400.000,00			
9100	Geldverkehr								
2/9100+823000	Sonstige Zinserträge: Girokonten und Sparbücher	EHH	38.066,90	10.000,00	0,00	28.066,90	28.066,90	13.03.2026	Höhere Termineinlagen waren möglich aufgrund verzögerter Projektsabwicklung.
	Sonstige Zinserträge: Girokonten und Sparbücher	FHH	38.066,90	10.000,00	0,00	28.066,90	28.066,90	13.03.2026	Höhere Termineinlagen waren möglich aufgrund verzögerter Projektsabwicklung.
9200	Ausschließliche Gemeindeabgaben								
2/9200+850000	Interessentenbeiträge Eigent./Anr.:	EHH	79.860,88	18.000,00	0,00	61.860,88	61.860,88	13.03.2026	Aufgrund Umstellung in der Lohnverrechnung wurde nicht nur Gesamtbetrag vom Vorjahr sondern nun lfd. die monatlichen Beiträge verrechnet.
	Interessentenbeiträge Eigent./Anr.:	FHH	79.860,88	18.000,00	0,00	61.860,88	61.860,88	13.03.2026	Aufgrund Umstellung in der Lohnverrechnung wurde nicht nur Gesamtbetrag vom Vorjahr sondern nun lfd. die monatlichen Beiträge verrechnet.
9900	Überschüsse und Abgänge (soweit nicht zugeordnet)								
2/9900+895077	Entnahmen von allgemeinen Haushaltsrücklagen: HH-Potential	EHH	7.294,38	1.073.500,00	0,00	-1.066.205,62			
	Summe Mittelaufbringung Ergebnishaushalt		776.135,94	2.687.700,00	0,00	-1.911.564,06	142.825,25		
	Summe Mittelaufbringung Finanzierungshaushalt		701.959,85	2.810.500,00	0,00	-2.108.540,15	-2.108.540,15		

Haushaltskonto	Bezeichnung	HH	Buchungen	- Voranschlag	- Übertragung	= Abweichung	Betrag	Beschluss	Begründung
Mittelverwendung	Abweichung über 10.000,00 und mehr als 20,00%								
0000	Gemeinderat								
1/0000-728100	Entgelte für sonstige Leistungen: Pensionsanrechnung Bgm.	EHH	22.277,13	11.800,00	0,00	10.477,13	10.477,13	13.03.2026	Aufgrund Umstellung in der Lohnverrechnung wurde nicht nur Gesamtbetrag vom Vorjahr sondern nun lfd. die monatlichen Beiträge verrechnet.
	Entgelte für sonstige Leistungen: Pensionsanrechnung Bgm.	FHH	22.277,13	11.800,00	0,00	10.477,13	10.477,13	13.03.2026	Aufgrund Umstellung in der Lohnverrechnung wurde nicht nur Gesamtbetrag vom Vorjahr sondern nun lfd. die monatlichen Beiträge verrechnet.
0290	Amtsgebäude: Mold und Zaingrub								
5/0290-010000	Gebäude+Bauten: Zubau / Sanierung Rosenberg 25	FHH	0,00	600.000,00	0,00	-600.000,00	-600.000,00	13.03.2026	Projekt verzögert
5/0290-010100	Gebäude+Bauten: Sanierungen Mold 17+30	FHH	58.202,27	0,00	0,00	58.202,27	58.202,27	13.03.2026	Sanierung war bei Budgeterstellung nicht bekannt.
1630	Freiwillige Feuerwehren								
5/1630-040500	Fahrzeuge: HLF1 Mörtersdorf	FHH	112.712,40	200.000,00	0,00	-87.287,60	-87.287,60	13.03.2026	Projekt verzögert
1/1630-680000	Planmäßige Abschreibung	EHH	67.148,64	26.600,00	0,00	40.548,64			
5/1630-722000	!Rückersätze Erträge: USt.-Anteile FFs	EHH	0,00	13.000,00	0,00	-13.000,00	-13.000,00	13.03.2026	Aufgrund Landesvorgaben andere buchhalterische Darstellung der USt.-Förderung.
	!Rückersätze Erträge: USt.-Anteile FFs	FHH	0,00	13.000,00	0,00	-13.000,00	-13.000,00	13.03.2026	Aufgrund Landesvorgaben andere buchalterische Darstellung der USt.-Förderung.
1/1630-774000	Kapitaltransfers sTöR (Inv.): Subventionen FF	EHH	23.138,06	10.000,00	0,00	13.138,06	13.138,06	13.03.2026	Mehr Subventionen als erwartet wurden beantragt.
	Kapitaltransfers sTöR (Inv.): Subventionen FF	FHH	23.138,06	10.000,00	0,00	13.138,06	13.138,06	13.03.2026	Mehr Subventionen als erwartet wurden beantragt.
5/1630-799000	!Zuweisungen Verrechnungsrücklagen: USt.- Anteile Gde.	EHH	0,00	71.000,00	0,00	-71.000,00			
2400	Kindergarten und Tagesbetreuungseinrichtung Mold								
5/2400-010000	Gebäude und Bauten: Zubau, Garten, Spielplatz	FHH	27.295,83	0,00	0,00	27.295,83	27.295,83	13.03.2026	Ergänzungsabgaben Wasser+Kanal, Rollo auf Dachflächenfenster

Haushaltskonto	Bezeichnung	HH	Buchungen	- Voranschlag	- Übertragung	= Abweichung	Betrag	Beschluss	und Begründung
1/2400-346000	Invest.darlehen Finanzunternehm. (Tilgung)	FHH	0,00	20.000,00	0,00	-20.000,00	-20.000,00	13.03.2026	Darlehensaufnahme erst Ende Dez. 2025
3620	Denkmalpflege								
1/3620-619000	Instandh. Sonderanlagen	EHH	0,00	10.000,00	0,00	-10.000,00	-10.000,00	13.03.2026	Keine Maßnahme durchgeführt
	Instandh. Sonderanlagen	FHH	0,00	10.000,00	0,00	-10.000,00	-10.000,00	13.03.2026	Keine Maßnahme durchgeführt
6120	Gemeindestraßen								
5/6120-002100	Straßenbauten: Rosenberg	FHH	14.408,99	150.000,00	0,00	-135.591,01	-135.591,01	13.03.2026	Projekt verzögert
5/6120-002200	Straßenbauten: Stallegg (Brücke)	FHH	0,00	100.000,00	0,00	-100.000,00	-100.000,00	13.03.2026	Projekt verzögert
5/6120-002300	Straßenbauten: Mold	FHH	0,00	50.000,00	0,00	-50.000,00	-50.000,00	13.03.2026	Projekt verzögert
5/6120-002400	Straßenbauten: M. Dreieichen	FHH	0,00	150.000,00	0,00	-150.000,00	-150.000,00	13.03.2026	Projekt verzögert
5/6120-002500	Straßenbauten: Mörtersdorf	FHH	11.699,88	60.000,00	0,00	-48.300,12	-48.300,12	13.03.2026	Projekt verzögert
5/6120-002600	Straßenbauten: Zaingrub	FHH	23.841,74	60.000,00	0,00	-36.158,26	-36.158,26	13.03.2026	Projekt Erschließung verzögert
5/6120-002900	Straßenbauten: Hochwasser 2024-9 Taffasteg Rosenberg	FHH	116.390,29	80.000,00	0,00	36.390,29	36.390,29	13.03.2026	Zusätzliche Anpassung des Straßenniveaus wurde erforderlich.
5/6120-050000	Sonderanlagen: LED-Umstellung öff. Beleuchtung	FHH	7.752,00	30.000,00	0,00	-22.248,00	-22.248,00	13.03.2026	Geringere Anschaffungen als erwartet
1/6120-683000	Verluste aus dem Abgang von Sachanlagen und immateriellen Vermögenswerten	EHH	14.300,00	0,00	0,00	14.300,00			
6390	Schutzwasserbau: Sonst. Einr.+Maßn: Hochwasserschutz Mold - BA01 Nord								
5/6390-004000	Wasserbauliche Anlagen: BA01 Bründl+Wolfartstalgraben	FHH	0,00	27.300,00	0,00	-27.300,00	-27.300,00	13.03.2026	Projekt-Abrechnung fehlt
6393	Schutzwasserbau: Sonst. Einr.+Maßn: Hochwasserschutz Mold - BA02 Süd								
5/6393-004000	Wasserbauliche Anlagen: BA02 Weidaugraben	FHH	0,00	505.300,00	0,00	-505.300,00	-505.300,00	13.03.2026	Projekt-Abrechnung fehlt

Haushaltskonto	Bezeichnung	HH	Buchungen	- Voranschlag	- Übertragung	= Abweichung	Betrag	Beschluss und Begründung
7100	Land- und forstwirtschaftl. Wegebau							
5/7100-002900	Straßenbauten inkl. Entwässerung: Hochwasser 2024- 9	FHH	9.730,23	74.000,00	0,00	-64.269,77	-64.269,77	13.03.2026 Projekt verzögert
7710	Maßnahmen zur Förderung des Tourismus							
5/7710-050000	Sonderanlagen: Fahrrad- Rastplatz, Abenteuerspielplatz, Attraktivierung M. Dreieichen	FHH	2.465,70	50.000,00	0,00	-47.534,30	-47.534,30	13.03.2026 Projekt nicht durchgeführt
8400	Grundbesitz (o. bes. Zweckwidmung)							
5/8400-001000	Unbebaute Grundstücke (Kauf)	FHH	0,00	400.000,00	0,00	-400.000,00	-400.000,00	13.03.2026 Projekt verzögert
5/8400-799000	Zuweisungen Verrechnungsrücklagen: Vorhaben Elektrizitätsversorgung	EHH	0,00	400.000,00	0,00	-400.000,00		
8500	WVA Rosenberg-Mold							
5/8500-004300	Wasserbauten: Mold BA11 Erschl. Amon II	FHH	747,00	30.000,00	0,00	-29.253,00	-29.253,00	13.03.2026 Projekt verzögert
5/8500-004600	Wasserbauten.: Zaingrub BA 11 Erschl. Wunderl II	FHH	747,00	50.000,00	0,00	-49.253,00	-49.253,00	13.03.2026 Projekt verzögert
1/8500-799000	Zuweisung Verrechnungsrücklagen: WVA Überschuss	EHH	30.000,00	15.000,00	0,00	15.000,00		
8511	ABA Rosenberg							
5/8511-004000	Abwasserbauten: BA19 Ern. Kläranlage, Projekt-/ Fördereinr.	FHH	10.164,35	1.000.000,00	0,00	-989.835,65	-989.835,65	13.03.2026 Projekt verzögert
5/8511-004300	Abwasserbauten: BA18 Erschl. Amon II	FHH	1.617,60	50.000,00	0,00	-48.382,40	-48.382,40	13.03.2026 Projekt verzögert
5/8511-004900	Abwasserbauten: BA17 Hochwasser 9/2024	FHH	3.037,98	19.000,00	0,00	-15.962,02	-15.962,02	13.03.2026 Meisten Ausgaben erfolgten schon 2024
1/8511-799000	Zuweisung Verrechnungsrücklagen: ABA Überschuss Rosenberg	EHH	15.000,00	0,00	0,00	15.000,00		

Haushaltskonto	Bezeichnung	HH	Buchungen	- Voranschlag	- Übertragung	= Abweichung	Betrag	Beschluss und Begründung
8513	ABA Mold							
1/8513-799000	Zuweisung Verrechnungsrücklagen: ABA Überschuss Mold an Rosenberg- Mold	EHH	20.000,00	0,00	0,00	20.000,00		
8516	ABA Mörtersdorf-Zaingrub							
5/8516-004000	Abwasserbauten: BA Neu Erschl. Wunderl II	FHH	1.617,60	75.000,00	0,00	-73.382,40	-73.382,40	13.03.2026 Projekt verzögert
5/8516-050000	Sonderanlagen: Strom-Speicher Kläranlage	FHH	0,00	15.000,00	0,00	-15.000,00	-15.000,00	13.03.2026 Nicht ausgeführt
8700	Elektrizitätsversorgung							
5/8700-050000	Sonderanlagen: PV-Anlage Mold	FHH	0,00	400.000,00	0,00	-400.000,00	-400.000,00	13.03.2026 Projekt nicht ausgeführt
9800	Verrechnung zwischen operativer Gebarung und Projekten							
1/9800-799000	Zuweisungen Verrechnungsrücklagen: Operative Gebarung und Projekte	EHH	364.803,82	987.400,00	0,00	-622.596,18		
9900	Überschüsse und Abgänge (soweit nicht zugeordnet)							
1/9900-795077	Zuweisungen an allgemeine Haushaltsrücklagen: HH-Potential	EHH	0,00	177.600,00	0,00	-177.600,00		
	Summe Mittelverwendung Ergebnishaushalt		556.667,65	1.722.400,00	0,00	-1.165.732,35	615,19	
	Summe Mittelverwendung Finanzierungshaushalt		447.846,05	4.240.400,00	0,00	-3.792.553,95	-3.792.553,95	

Seite	Inhalt
2	Kundmachung Auflage
3	Vorbericht
8	Nachweis der liquiden Mittel (Kassenbestand)
10	Ergebnishaushalt Gesamt 1. Ebene (Anlage 1a) - interne Vergütungen enthalten
11	Ergebnishaushalt Gesamt 1. und 2. Ebene (Anlage 1a) - interne Vergütungen enthalten
13	Ergebnishaushalt Bereichsbudget 1. und 2. Ebene (Anlage 1a)
33	Finanzierungshaushalt Gesamt 1. Ebene (Anlage 1b) - interne Vergütungen enthalten
35	Finanzierungshaushalt Gesamt 1. und 2. Ebene (Anlage 1b) - interne Vergütungen enthalten
40	Finanzierungshaushalt Bereichsbudget 1. und 2. Ebene (Anlage 1b)
80	Vermögenshaushalt (Anlage 1c)
84	Nettovermögensveränderungsrechnung (Anlage 1d)
85	Haushaltspotential (aufbauend auf der Ergebnisrechnung)
89	Querschnitt (Anlage 5b)
91	Ergebnis- und Finanzierungsrechnung Detailnachweis
159	Nachweis der Investitionstätigkeit
180	Nachweis Kundenforderungen
182	Nachweis Lieferantenverbindlichkeiten
183	Dienstpostenplan
184	Nachweis über Personalaufwand VRV2015
185	Personaldaten iSd ÖStp (Anlage 4)
188	Nachweis über Transferzahlungen (Anlage 6a)
191	Nachweis über Haushaltsrücklagen und Zahlungsmittelreserven (Anlage 6b)
192	Einzelnachweis über Finanzschulden und Schuldendienst (Anlage 6c)
198	Nachweis über haushaltsinterne Vergütungen (Anlage 6f)
199	Einzelnachweis über die nicht voranschlagswirksame Gebarung gemäß § 12 (Anlage 6t)
201	Beteiligungen-Vereinsmitgliedschaften-Genossenschaftsanteile (§ 83 NÖ GO 1973)
202	Anlagenspiegel Einzelkonten (Anlage 6g)
242	Anlagenspiegel Einzelkonten Kapitaltransfer (Anlage 6g)
251	Liste der nicht bewerteten Kulturgüter (Anlage 6h)
252	Erläuterung Abweichung gegenüber Ergebnis- und Finanzierungsvoranschlag