



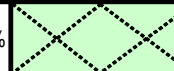


Ergebnis der Nationalratswahl am 29. September 2024

	Rosenburg/Stallegg		Mold/M. Dreieichen		Mörtersdorf		Zaingrub		Gesamtergebnis		
	2024	2019	2024	2019	2024	2019	2024	2019	2024	2019	+ / -
Wahlberechtigte	221 33,7%	232 34,5%	254 38,8%	271 40,3%	118 18,0%	107 15,9%	62 9,5%	62 9,2%	655 100%	672 100%	-17 -2,5%
Ausgestellte Wahlkarten	36 16,3%	20 8,6%	31 12,2%	26 9,6%	15 12,7%	9 8,4%	9 14,5%	6 9,7%	91 13,9%	61 9,1%	+30 +4,8%
Abgegebene Stimmen	161 72,9%	146 62,9%	219 86,2%	204 75,3%	101 85,6%	77 72,0%	56 90,3%	40 64,5%	537 82,0%	467 69,5%	+70 +12,5%
Ungültige Stimmen	3 1,9%	3 2,1%	5 2,3%	3 1,5%	1 1,0%	2 2,6%	3 5,4%	0 0,0%	12 2,2%	8 1,7%	+4 +0,5%
Gültige Stimmen	158 98,1%	143 97,9%	214 97,7%	201 98,5%	100 99,0%	75 97,4%	53 94,6%	40 100,0%	525 97,8%	459 98,3%	+66 -0,5%
ÖVP	53 33,5%	68 47,6%	94 43,9%	126 62,7%	24 24,0%	37 49,3%	33 62,3%	35 87,5%	204 38,9%	266 58,0%	-62 -19,1%
SPÖ	20 12,7%	22 15,4%	7 3,3%	10 5,0%	13 13,0%	13 17,3%	5 9,4%	2 5,0%	45 8,6%	47 10,2%	-2 -1,7%
FPÖ	56 35,4%	24 16,8%	70 32,7%	36 17,9%	54 54,0%	24 32,0%	7 13,2%	3 7,5%	187 35,6%	87 19,0%	+100 +16,7%
GRÜNE	8 5,1%	14 9,8%	11 5,1%	14 7,0%	4 4,0%	0 0,0%	3 5,7%	0 0,0%	26 5,0%	28 6,1%	-2 -1,1%
NEOS	16 10,1%	9 6,3%	17 7,9%	11 5,5%	3 3,0%	1 1,3%	1 1,9%	0 0,0%	37 7,0%	21 4,6%	+16 +2,5%
BIER	2 1,3%		10 4,7%		1 1,0%		0 0,0%		13 2,5%	0 0,0%	+13 +2,5%
KPÖ	2 1,3%	0 0,0%	3 1,4%	2 1,0%	1 1,0%	0 0,0%	1 1,9%	0 0,0%	7 1,3%	2 0,4%	+5 +0,9%
LMP	0 0,0%		1 0,5%		0 0,0%		0 0,0%		1 0,2%	0 0,0%	+1 +0,2%
GAZA	0 0,0%		0 0,0%		0 0,0%		0 0,0%		0 0,0%	0 0,0%	+0 +0,0%
MFG	0 0,0%		1 0,5%		0 0,0%		1 1,9%		2 0,4%	0 0,0%	+2 +0,4%
KEINE	1 0,6%		0 0,0%		0 0,0%		2 3,8%		3 0,6%	0 0,0%	+3 +0,6%
Sonstige 2019 (JETZT, WANDL)		6 4,2%		2 1,0%		0 0,0%		0 0,0%		8 1,7%	-8 -1,7%