


Gemeinde Rosenberg-Mold
Voranschlag 2025

Gemeinde Rosenberg-Mold

A-3573 Rosenberg 25

02982 2917, Fax-DW: 4
gemeinde@rosenburg-mold.at
www.rosenburg-mold.at



Bezirk Horn, Niederösterreich

UID: ATU16241109

Sparkasse Horn
IBAN: AT55 2022 1000 0009 5042
BIC: SPHNAT21XXX

Rosenburg, **26. November 2024**

Kundmachung

(Auflage Voranschlag gemäß § 73 NÖ Gemeindeordnung 1973)

Der Entwurf des **Voranschlages einschließlich des Dienstpostenplanes für das Haushaltsjahr 2025** liegt

vom **27.11.** bis **10.12.2024**

im Gemeindeamt während der Amtsstunden sowie auf der Internetseite www.rosenburg-mold.at zur allgemeinen Einsichtnahme auf.

Innerhalb der Auflagefrist kann jedes Gemeindemitglied schriftlich Stellungnahmen beim Gemeindeamt einbringen.



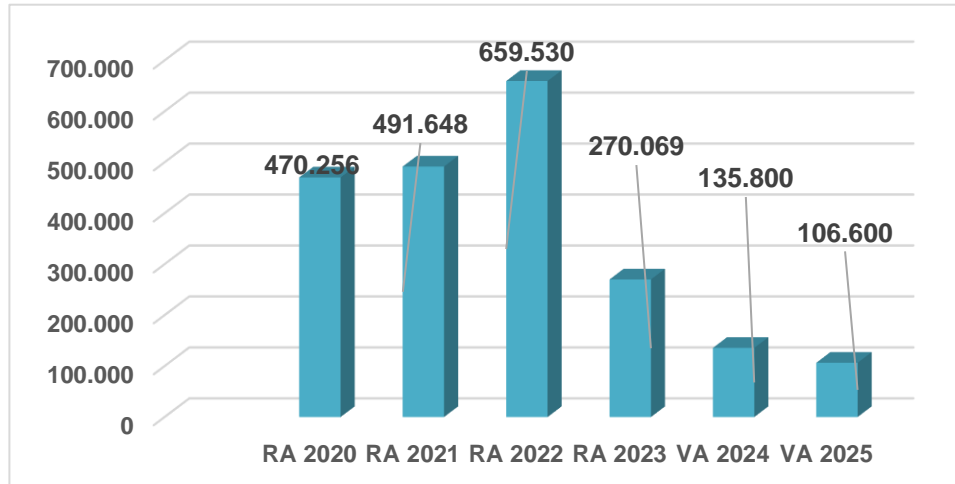
Der Bürgermeister

Wolfgang Schmöger

Angeschlagen am: **26. 11. 2024**

Abgenommen am: **11. 12. 2024**

Entwicklung des jährlichen Haushaltspotentials



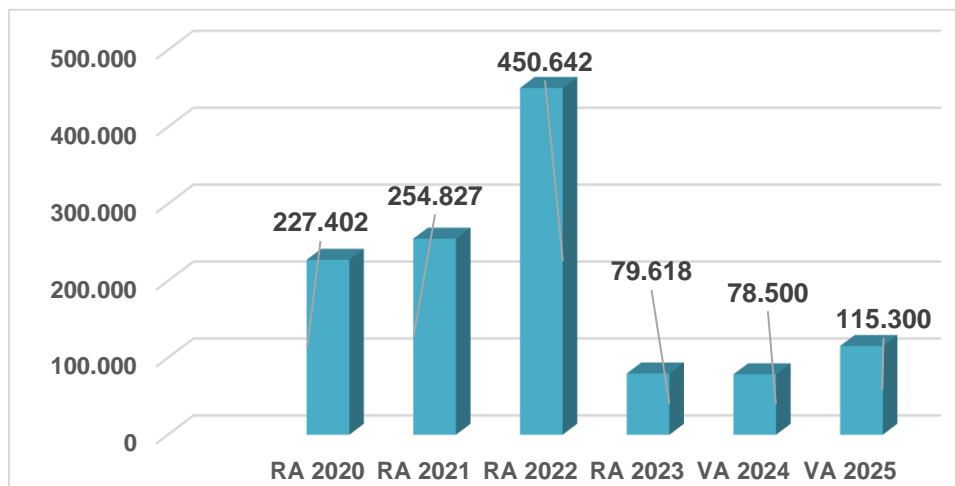
Das Haushaltspotential hat seine Grundlage in § 67 Ziffer 11 der NÖ Gemeindeordnung 1973 (NÖ GO 1973) und ist erstmals im Voranschlag 2020 auszuweisen.

Das Haushaltspotential ist die Differenz der wiederkehrenden Mittelaufbringungen abzüglich der wiederkehrenden Mittelverwendungen unter Berücksichtigung der entsprechenden Forderungen und Verbindlichkeiten.

Das Haushaltspotenzial ist eine wichtige Kenngröße und gibt die aktuelle Leistungsfähigkeit der Gemeinde wieder. Das schafft Vergleichbarkeit mit der bisherigen Rechtslage, aus der Überschüsse und Abgänge abzuleiten waren und dient der Transparenz.

Wenn das Haushaltspotenzial innerhalb des Zeitraumes des mittelfristigen Finanzplanes laufend negativ ist, ist ein Haushaltskonsolidierungskonzept zu erstellen (§ 72b Absatz 1 Ziffer 2 NÖ GO 1973).

Entwicklung des Netto-Ergebnisses (ohne Abwicklung Haushaltsrücklage)

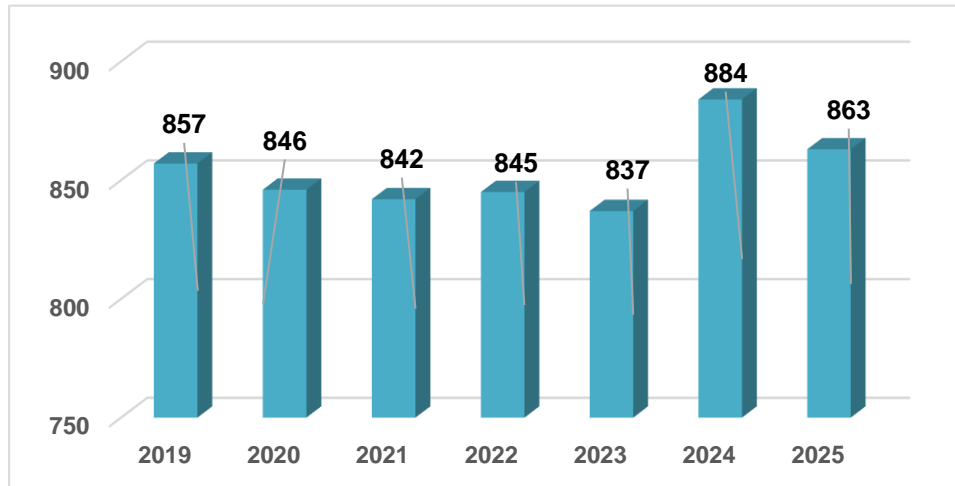


Beim Nettoergebnis (ohne Abwicklung Haushaltsrücklage) handelt es sich um das Ergebnis des Ergebnisvoranschlages und ist erstmals für das Haushaltsjahr 2020 auszuweisen.

Ein positives Nettoergebnis bedeutet, dass die Erträge voraussichtlich ausreichend sein werden, die Aufwendungen für die kommunalen Leistungen (inklusive des Werteverzehrs des Anlagevermögens in Form der Abschreibungen) abzudecken.

Ein negatives Nettoergebnis heißt, dass dies nicht zur Gänze (in der Höhe des negativen Wertes) möglich ist.

Entwicklung der Volkszahl



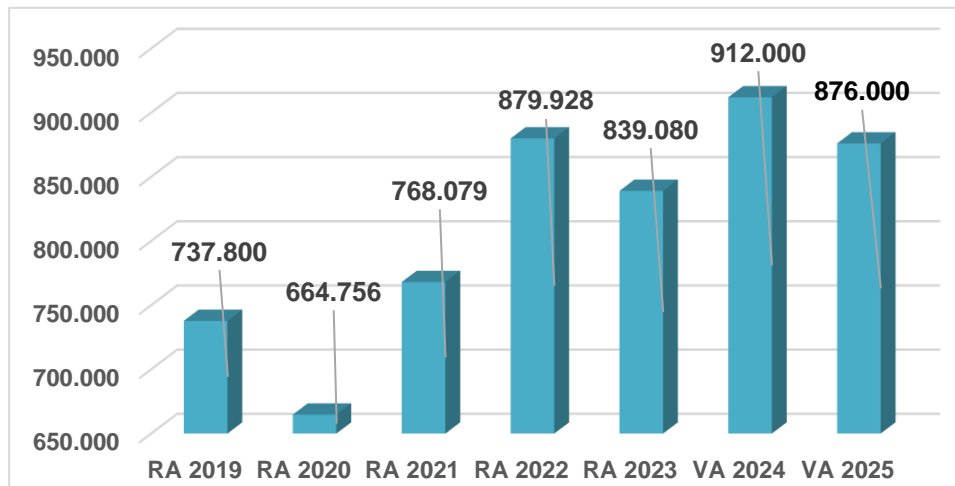
Die Volkszahl gemäß § 10 Absatz 7 Finanzausgleichsgesetz 2017 wird jährlich von der Bundesanstalt Statistik Austria zum Stichtag 31. Oktober festgestellt und wirkt mit dem Beginn des übernächsten Kalenderjahres.

Die in der Tabelle angeführte Volkszahl stellt daher immer den Stand der Wohnbevölkerung im zweitvorangegangenen Jahr dar. Die zum Beispiel im Jahr 2020 angeführte Volkszahl ist die festgestellte Wohnbevölkerung zum 31.10.2018.

Sie dient für die Berechnung der Abgabenertragsanteile und darf nicht automatisch mit der Volkszahl für die Berechnung der Gemeinderatsmandate verwechselt werden.

Eine Erhöhung bzw. Verminderung der Volkszahl (jährlich) ist ein wesentlicher Indikator für die Berechnung der Abgabenertragsanteile.

Entwicklung der Abgabenertragsanteile



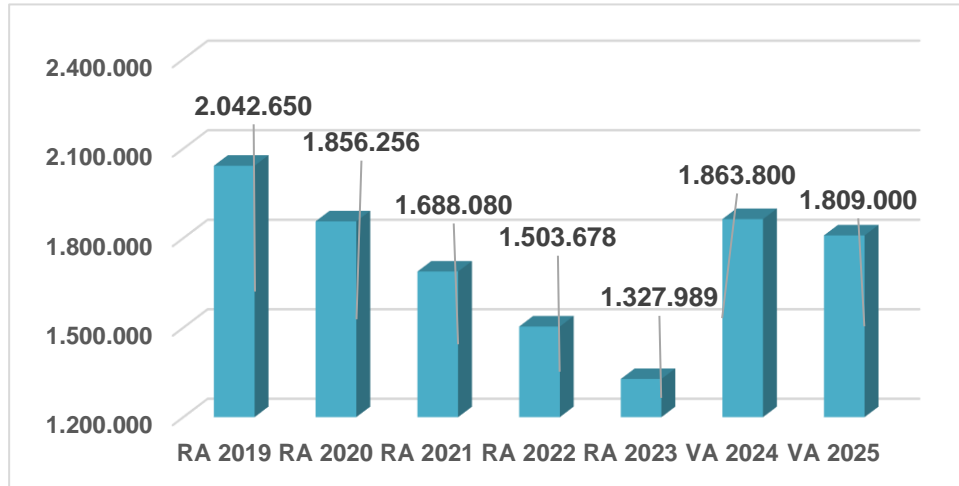
Die Gebietskörperschaften (Bund, Länder und Gemeinden) erhalten auf Basis des aktuellen Finanzausgleichs aus den gemeinschaftlichen Bundesabgaben entsprechende Anteile.

Zu den gemeinschaftlichen Bundesabgaben gehören zum Beispiel die Umsatzsteuer, Körperschaftssteuer, Lohnsteuer, Versicherungssteuer, Mineralölsteuer, Normverbrauchsabgabe und Tabaksteuer.

Im Bereich der Gemeinden spielen dabei die Volkszahl und der abgestufte Bevölkerungsschlüssel eine besondere Rolle. Die sogenannten „Abgabenertragsanteile“ bilden in den meisten Gemeinden die wichtigste Einnahmequelle.

Ein Steigen der Abgabenertragsanteile weist auch auf eine Erhöhung der Volkszahl hin.

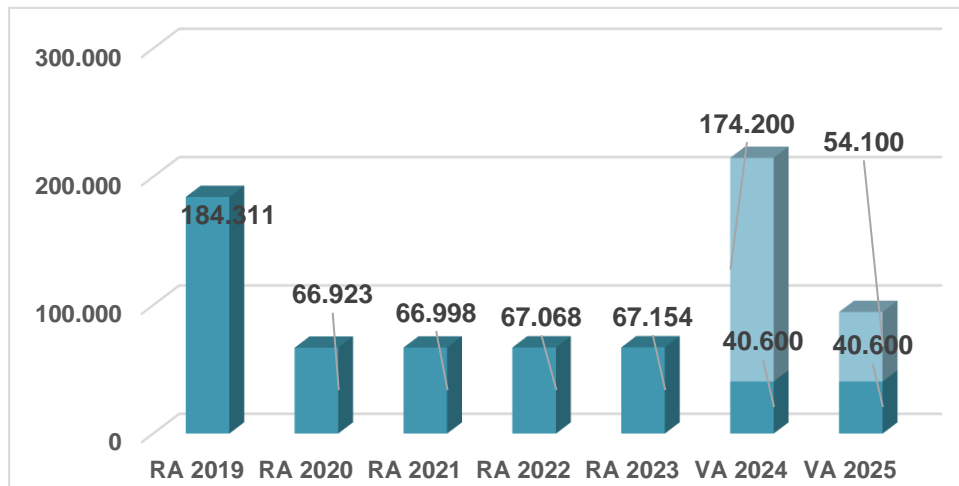
Entwicklung des Schuldenstandes



Die Entwicklung des Schuldenstandes zeigt auf, inwieweit der Schuldenstand über die Jahre erhöht oder reduziert wird.

In der Tabelle sind die Schuldenstände jeweils zum Ende des Finanzjahres dargestellt.

Entwicklung der Rücklagen mit und ohne Zahlungsmittelreserve




Die Entwicklung der Rücklagen zeigt an, inwieweit Rücklagen vorhanden sind und ob Rücklagen aufgebaut bzw. aufgebraucht werden.

In der Tabelle sind die Rücklagenstände jeweils zum Ende des Finanzjahres dargestellt.

- Dunkler Balken: Rücklagen mit Zahlungsmittelreserve
- Heller Balken: Rücklagen ohne Zahlungsmittelreserve


Entwicklung der Leasingverpflichtungen



Bei den Leasingverpflichtungen handelt es sich nicht um Finanzschulden (z.B. Darlehen), sondern um Verwaltungsschulden. Unabhängig davon stellen Leasingverbindlichkeiten Leistungsverpflichtungen für die Gemeinden dar und sind daher bei einer allfälligen Finanzlagenberechnung entsprechend zu berücksichtigen.

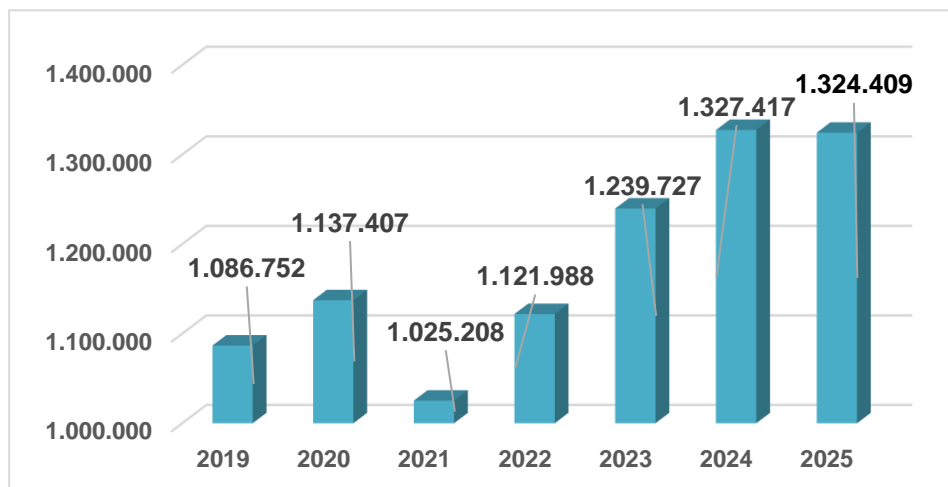
Die Leasingverpflichtungen sind mit Beginn des Jahres 2020 in einer eigenen Anlage gemäß VRV 2015 festzuhalten.

Entwicklung der Haftungen



Eine Gemeinde darf Bürgschaften und sonstige Haftungen nur übernehmen, wenn hierfür ein besonderes Interesse der Gemeinde gegeben ist, der Schuldner nachweist, dass eine ordnungsgemäße Verzinsung und Tilgung gesichert ist, die Haftungen befristet sind, der Betrag, für den gehaftet wird, ziffernmäßig bestimmt ist und die Gemeinde den daraus folgenden Zahlungsverpflichtungen nachkommen kann (vgl. § 78 Absatz 1 NÖ GO 1973).

Entwicklung der Finanzkraft für die Umlagenberechnung



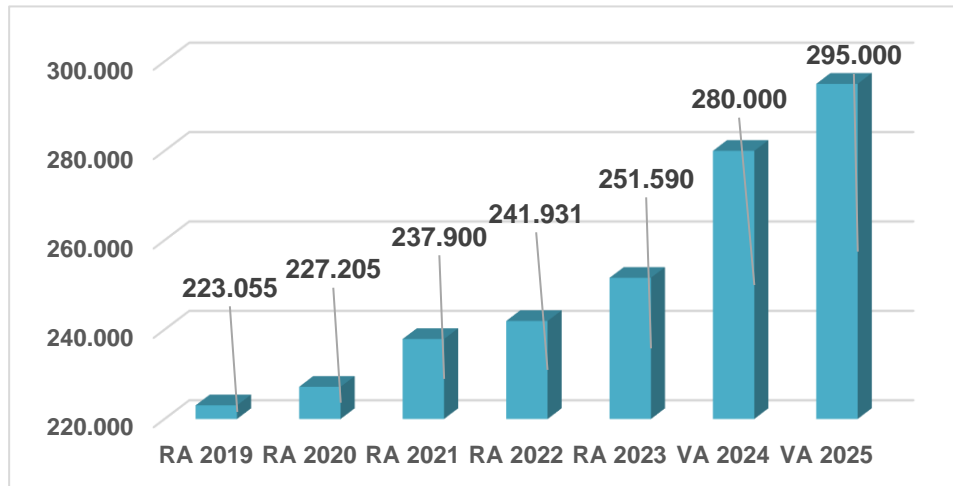
Die Finanzkraft einer Gemeinde wird ermittelt aus den

- *) Erträgen der ausschließlichen Gemeindeabgaben ohne die Gebühren für die Benützung von Gemeindeeinrichtungen und -anlagen sowie ohne die Interessentenbeiträge von Grundstückseigentümern bzw. Anrainern und
- *) Ertragsanteilen an den gemeinschaftlichen Bundesabgaben ohne Spielbankenabgabe.

Basis für die Ermittlung der Finanzkraft sind die tatsächlichen Beträge aufgrund der Rechnungsabschlüsse.

Die Darstellung der Entwicklung der Finanzkraft für die Umlagenberechnung hat insbesondere auf die Beitragsleistung der Gemeinden zum NÖ Krankenanstaltensprengel (NÖKAS) und zur Sozialumlage Auswirkungen. Eine Erhöhung oder Reduktion / Verminderung der Finanzkraft wirkt sich unmittelbar auf die Beitragsleistung aus.

Entwicklung der NÖKAS-Umlage

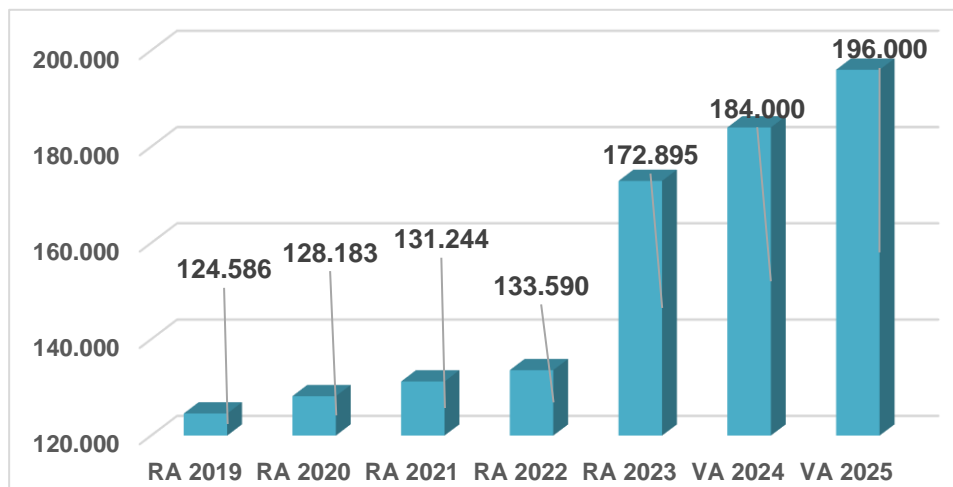


Das Landesgebiet ist Beitragsbezirk und Krankenanstaltensprengel für alle öffentlichen Krankenanstalten in Niederösterreich. Beitragsbezirk und Krankenanstaltensprengel sind ein Gemeindeverband. Dem Gemeindeverband gehören alle Gemeinden Niederösterreichs an. Der Gemeindeverband ist juristische Person, er hat seinen Sitz am Sitz der Landesregierung und trägt die Bezeichnung "NÖ Krankenanstaltensprengel" (§ 61 Absatz 1 NÖ Krankenanstaltengesetz - NÖ KAG).

Die Gemeinden haben an den NÖ Krankenanstaltensprengel monatliche Beiträge zu leisten. Berechnungsgrundlage bilden dabei die Volkszahl und die Finanzkraft der Gemeinden. Steigerungen bei der Volkszahl und bei der Finanzkraft führen daher zu höheren Beitragsleistungen bei den Gemeinden.

Diese monatlichen Beiträge werden von den der Gemeinde gebührenden monatlichen Vorschüssen auf die Ertragsanteile an den gemeinschaftlichen einbehalten.

Entwicklung der Sozialhilfe-Umlage



Die Gemeinden haben jährlich einen Beitrag zu den vom Land zu tragenden Kosten der Sozialhilfe, die nicht durch Kostenbeitrags- und Ersatzleistungen oder durch sonstige für Zwecke der Sozialhilfe bestimmte Zuschüsse gedeckt sind, in der Höhe von 50 % an das Land zu entrichten (§ 44 NÖ Sozialhilfe-Ausführungsgesetz – NÖ SAG).

Die Leistungen für die Sozialhilfe-Umlage werden von der Landesregierung auf die einzelnen Gemeinden nach ihrer Finanzkraft (Finanzkraft für die Umlagenberechnung) aufgeteilt. Diese monatlichen Beiträge werden von den der Gemeinde gebührenden monatlichen Vorschüssen auf die Ertragsanteile an den gemeinschaftlichen Bundesabgaben einbehalten.

Zusätzlich haben die Gemeinden noch einen Wohnsitzgemeinde-Beitrag zu leisten in Höhe von 50% der Netto-Kosten für Sozialhilfeempfänger mit Hauptwohnsitz im Gemeindegebiet.

MVAG	Mittelverwendungs- und -aufbringungsgruppen (1. Ebene)	VA 2025	VA 2024	RA 2023
211	Erträge aus der operativen Verwaltungstätigkeit	3.560.100,00	2.755.700,00	2.595.893,69
212	Erträge aus Transfers	722.800,00	662.500,00	484.985,34
213	Finanzerträge	10.100,00	5.100,00	5.498,74
21	Summe Erträge	4.293.000,00	3.423.300,00	3.086.377,77
221	Personalaufwand	465.100,00	506.900,00	346.613,76
222	Sachaufwand	2.867.100,00	2.032.000,00	1.958.614,01
223	Transferaufwand	798.300,00	749.200,00	650.649,89
224	Finanzaufwand	47.200,00	56.700,00	50.882,43
22	Summe Aufwendungen	4.177.700,00	3.344.800,00	3.006.760,09
SA0	Saldo (0) Nettoergebnis (21 - 22)	115.300,00	78.500,00	79.617,68
230	Entnahmen von Haushaltsrücklagen	1.073.500,00	442.300,00	
240	Zuweisungen an Haushaltsrücklagen	177.700,00	100,00	974.722,68
SA01	Saldo (01) Haushaltsrücklagen (230 - 240)	895.800,00	442.200,00	-974.722,68
SA00	Saldo (00) Nettoergebnis nach Haushaltsrücklagen (Saldo 0 + Saldo 01)	1.011.100,00	520.700,00	-895.105,00

MVAG	Mittelverwendungs- und -aufbringungsgruppen (1. Ebene)	VA 2025	VA 2024	RA 2023
OPERATIVE GEBARUNG				
311	Einzahlungen aus operativer Verwaltungstätigkeit	2.086.700,00	2.111.700,00	2.608.435,44
312	Einzahlungen aus Transfers	567.600,00	512.300,00	360.051,70
313	Einzahlungen aus Finanzerträgen	10.100,00	5.100,00	5.498,74
31	Summe Einzahlungen operative Gebarung	2.664.400,00	2.629.100,00	2.973.985,88
321	Auszahlungen aus Personalaufwand	465.100,00	506.900,00	346.613,76
322	Auszahlungen aus Sachaufwand	745.500,00	750.500,00	1.314.981,07
323	Auszahlungen aus Transfers	781.200,00	732.100,00	623.144,91
324	Auszahlungen aus Finanzaufwand	47.200,00	56.700,00	50.882,43
32	Summe Auszahlungen operative Gebarung	2.039.000,00	2.046.200,00	2.335.622,17
SA1	Saldo (1) Geldfluss aus der operativen Gebarung (31 – 32)	625.400,00	582.900,00	638.363,71
INVESTIVE GEBARUNG				
331	Einzahlungen aus der Investitionstätigkeit	40.000,00	40.000,00	20,80
332	Einzahlungen aus der Rückzahlung von Darlehen sowie gewährten Vorschüssen			
333	Einzahlungen aus Kapitaltransfers	1.956.500,00	1.862.500,00	227.611,59
33	Summe Einzahlungen investive Gebarung	1.996.500,00	1.902.500,00	227.632,39
341	Auszahlungen aus der Investitionstätigkeit	4.826.000,00	4.676.700,00	1.537.817,32
342	Auszahlungen aus der Gewährung von Darlehen sowie gewährten Vorschüssen			
343	Auszahlungen aus Kapitaltransfers	17.100,00	17.100,00	27.504,98
34	Summe Auszahlungen investive Gebarung	4.843.100,00	4.693.800,00	1.565.322,30
SA2	Saldo (2) Geldfluss aus der investiven Gebarung (33 – 34)	-2.846.600,00	-2.791.300,00	-1.337.689,91
SA3	Saldo (3) Nettofinanzierungssaldo (Saldo 1 + Saldo 2)	-2.221.200,00	-2.208.400,00	-699.326,20

MVAG	Mittelverwendungs- und -aufbringungsgruppen (1. Ebene)	VA 2025	VA 2024	RA 2023
FINANZIERUNGSTÄTIGKEIT				
351	Einzahlungen aus der Aufnahme von Finanzschulden	850.000,00	710.000,00	
353	Einzahlungen infolge eines Kapitaltausches bei derivativen Finanzinstrumenten mit Grundgeschäft			
355	Einzahlungen aus dem Abgang von Finanzinstrumenten			
35	Summe Einzahlungen aus der Finanzierungstätigkeit	850.000,00	710.000,00	0,00
361	Auszahlungen aus der Tilgung von Finanzschulden	194.800,00	166.200,00	175.689,64
363	Auszahlungen infolge eines Kapitaltausches bei derivativen Finanzinstrumenten mit Grundgeschäft			
365	Auszahlungen für den Erwerb von Finanzinstrumenten			
36	Summe Auszahlungen aus der Finanzierungstätigkeit	194.800,00	166.200,00	175.689,64
SA4	Saldo (4) Geldfluss aus der Finanzierungstätigkeit (35 – 36)	655.200,00	543.800,00	-175.689,64
SA5	Saldo (5) Geldfluss aus der voranschlagswirksamen Gebarung (Saldo 3 + Saldo 4)	-1.566.000,00	-1.664.600,00	-875.015,84

MVAG	Mittelverwendungs- und aufbringungsgruppen (1. und 2. Ebene)	VA 2025	VA 2024	RA 2023
211	Erträge aus der operativen Verwaltungstätigkeit	3.560.100,00	2.755.700,00	2.595.893,69
2111	Erträge aus eigenen Abgaben	430.100,00	416.400,00	455.203,18
2112	Erträge aus Ertragsanteilen	876.000,00	912.000,00	839.079,76
2113	Erträge aus Gebühren	404.100,00	400.200,00	374.530,94
2114	Erträge aus Leistungen	136.700,00	142.600,00	84.205,73
2115	Erträge aus Besitz und wirtschaftlicher Tätigkeit	27.800,00	24.900,00	20.730,82
2116	Erträge aus Veräußerung und sonstige Erträge	1.685.400,00	859.600,00	822.122,46
2117	Nicht finanzierungswirksame operative Erträge			20,80
212	Erträge aus Transfers	722.800,00	662.500,00	484.985,34
2121	Transferertrag von Trägern des öffentlichen Rechts	559.100,00	504.400,00	354.095,10
2122	Transferertrag von Beteiligungen			
2123	Transferertrag von Unternehmen (mit Finanzunternehmen)			
2124	Transferertrag von Haushalten und Organisationen ohne Erwerbscharakter	8.500,00	7.900,00	5.956,60
2125	Transferertrag vom Ausland			
2126	Investitions- und Tilgungszuschüsse zwischen Unternehmungen und Betrieben der Gebietskörperschaft und der Gebietskörperschaft			
2127	Nicht finanzierungswirksamer Transferertrag	155.200,00	150.200,00	124.933,64
213	Finanzerträge	10.100,00	5.100,00	5.498,74
2131	Erträge aus Zinsen	10.100,00	5.100,00	5.498,74
2132	Erträge aus Zinsen aus derivativen Finanzinstrumenten mit und ohne Grundgeschäft			
2133	Erträge aus Gewinnentnahmen von marktbestimmten Betrieben			
2134	Sonstige Finanzerträge			
2135	Erträge aus Dividenden/Gewinnausschüttungen			
2136	Sonstige nicht finanzierungswirksame Finanzerträge			
21	Summe Erträge	4.293.000,00	3.423.300,00	3.086.377,77
221	Personalaufwand	465.100,00	506.900,00	346.613,76
2211	Personalaufwand (Bezüge, Nebengebühren, Mehrleistungen)	373.000,00	417.100,00	286.024,11
2212	Gesetzlicher und freiwilliger Sozialaufwand	92.100,00	89.800,00	60.589,65
2213	Sonstiger Personalaufwand			
2214	Nicht finanzierungswirksamer Personalaufwand			
222	Sachaufwand	2.867.100,00	2.032.000,00	1.958.614,01
2221	Gebrauchs- und Verbrauchsgüter, Handelswaren	73.200,00	70.800,00	64.030,18
2222	Verwaltungs- und Betriebsaufwand	120.000,00	149.000,00	156.963,04
2223	Leasing- und Mietaufwand	1.200,00	1.200,00	1.745,09
2224	Instandhaltung	98.800,00	93.000,00	84.532,88
2225	Sonstiger Sachaufwand	1.925.700,00	1.080.500,00	1.007.709,88
2226	Nicht finanzierungswirksamer Sachaufwand	648.200,00	637.500,00	643.632,94

MVAG	Mittelverwendungs- und aufbringungsgruppen (1. und 2. Ebene)	VA 2025	VA 2024	RA 2023
223	Transferaufwand	798.300,00	749.200,00	650.649,89
2231	Transferaufwand an Träger des öffentlichen Rechts	775.700,00	727.000,00	625.081,75
2232	Transferaufwand an Beteiligungen			
2233	Transferaufwand an Unternehmen (mit Finanzunternehmen)	6.700,00	6.700,00	5.840,00
2234	Transferaufwand an Haushalte und Organisationen ohne Erwerbscharakter	15.900,00	15.500,00	19.728,14
2235	Transferaufwand an das Ausland			
2236	Investitions- und Tilgungszuschüsse zwischen Unternehmungen und Betrieben der Gebietskörperschaft und der Gebietskörperschaft			
2237	Nicht finanzierungswirksamer Transferaufwand			
224	Finanzaufwand	47.200,00	56.700,00	50.882,43
2241	Aufwendungen für Zinsen	44.200,00	54.300,00	47.974,89
2242	Zinsen und sonstige Aufwendungen aus derivativen Finanzinstrumenten mit und ohne Grundgeschäft			
2243	Gewinnentnahmen von Unternehmungen und marktbestimmten Betrieben der Gebietskörperschaft (innerhalb der Gebietskörperschaft)			
2244	Sonstiger Finanzaufwand	3.000,00	2.400,00	2.907,54
2245	Nicht finanzierungswirksamer Finanzaufwand			
22	Summe Aufwendungen	4.177.700,00	3.344.800,00	3.006.760,09
SA0	Saldo (0) Nettoergebnis (21 - 22)	115.300,00	78.500,00	79.617,68
230	Entnahmen von Haushaltsrücklagen	1.073.500,00	442.300,00	0,00
2301	Entnahmen von Haushaltsrücklagen	1.073.500,00	442.300,00	
240	Zuweisungen an Haushaltsrücklagen	177.700,00	100,00	974.722,68
2401	Zuweisungen an Haushaltsrücklagen	177.700,00	100,00	974.722,68
SA01	Saldo (01) Haushaltsrücklagen (230 - 240)	895.800,00	442.200,00	-974.722,68
SA00	Saldo (00) Nettoergebnis nach Haushaltsrücklagen (Saldo 0 + Saldo 01)	1.011.100,00	520.700,00	-895.105,00

MVAG	Mittelverwendungs- und aufbringungsgruppen (1. und 2. Ebene)	VA 2025	VA 2024	RA 2023
311	Einzahlungen aus operativer Verwaltungstätigkeit	2.086.700,00	2.111.700,00	2.608.435,44
3111	Einzahlungen aus eigenen Abgaben	430.100,00	416.400,00	471.682,48
3112	Einzahlungen aus Ertragsanteilen	876.000,00	912.000,00	839.079,76
3113	Einzahlungen aus Gebühren	404.100,00	400.200,00	370.688,69
3114	Einzahlungen aus Leistungen	136.700,00	142.600,00	84.205,73
3115	Einzahlungen aus Besitz und wirtschaftlicher Tätigkeit	27.800,00	24.900,00	20.656,32
3116	Einzahlungen aus Veräußerung von geringwertigen Wirtschaftsgütern (GWG) und sonstige Einzahlungen	212.000,00	215.600,00	822.122,46
312	Einzahlungen aus Transfers	567.600,00	512.300,00	360.051,70
3121	Transferzahlungen von Trägern des öffentlichen Rechts	559.100,00	504.400,00	354.095,10
3122	Transferzahlungen von Beteiligungen			
3123	Transferzahlungen von Unternehmen (inkl. Finanzunternehmen)			
3124	Transferzahlungen von Haushalten und Organisationen ohne Erwerbscharakter	8.500,00	7.900,00	5.956,60
3125	Transferzahlungen vom Ausland			
3126	Investitions- und Tilgungszuschüsse zwischen Unternehmungen und Betrieben der Gebietskörperschaft und der Gebietskörperschaft			
313	Einzahlungen aus Finanzerträgen	10.100,00	5.100,00	5.498,74
3131	Einzahlungen aus Zinserträgen	10.100,00	5.100,00	5.498,74
3132	Einzahlungen aus Zinsen aus derivativen Finanzinstrumenten mit und ohne Grundgeschäft			
3133	Einzahlungen aus Gewinnentnahmen von marktbestimmten Betrieben			
3134	Sonstige Einzahlungen aus Finanzerträgen			
3135	Einzahlungen aus Dividenden/Gewinnausschüttungen			
31	Summe Einzahlungen operative Gebarung	2.664.400,00	2.629.100,00	2.973.985,88
321	Auszahlungen aus Personalaufwand	465.100,00	506.900,00	346.613,76
3211	Auszahlungen für Personalaufwand (Bezüge, Nebengebühren, und Mehrleistungsvergütungen)	373.000,00	417.100,00	286.024,11
3212	Auszahlungen für gesetzliche und freiwillige Sozialaufwendungen	92.100,00	89.800,00	60.589,65
3213	Auszahlungen aus sonstigem Personalaufwand			
322	Auszahlungen aus Sachaufwand	745.500,00	750.500,00	1.314.981,07
3221	Auszahlungen für Gebrauchs- und Verbrauchsgüter, Handelswaren	73.200,00	70.800,00	64.030,18
3222	Auszahlungen für Verwaltungs- und Betriebsaufwand	120.000,00	149.000,00	156.963,04
3223	Auszahlungen für Leasing- und Mietaufwand	1.200,00	1.200,00	1.745,09
3224	Auszahlungen für Instandhaltung	98.800,00	93.000,00	84.532,88
3225	Sonstige Auszahlungen aus Sachaufwand	452.300,00	436.500,00	1.007.709,88
3226	Auszahlungen aus der Inanspruchnahme von Haftungen			
323	Auszahlungen aus Transfers	781.200,00	732.100,00	623.144,91
3231	Transferzahlungen an Träger des öffentlichen Rechts	765.700,00	717.000,00	610.976,77
3232	Transferzahlungen an Beteiligungen			
3233	Transferzahlungen an Unternehmen (inkl. Finanzunternehmen)	6.200,00	6.200,00	5.840,00

MVAG	Mittelverwendungs- und aufbringungsgruppen (1. und 2. Ebene)	VA 2025	VA 2024	RA 2023
3234	Transferzahlungen an Haushalte und Organisationen ohne Erwerbscharakter	9.300,00	8.900,00	6.328,14
3235	Transferzahlungen an das Ausland			
3236	Investitions- und Tilgungszuschüsse zwischen Unternehmungen und Betrieben der Gebietskörperschaft und der Gebietskörperschaft			
324	Auszahlungen aus Finanzaufwand	47.200,00	56.700,00	50.882,43
3241	Auszahlungen für Zinsen	44.200,00	54.300,00	47.974,89
3242	Auszahlungen für Zinsen aus derivativen Finanzinstrumenten mit und ohne Grundgeschäft			
3243	Auszahlungen aus Gewinnentnahmen von marktbestimmten Betrieben			
3244	Sonstige Auszahlungen aus Finanzaufwendungen	3.000,00	2.400,00	2.907,54
32	Summe Auszahlungen operative Gebarung	2.039.000,00	2.046.200,00	2.335.622,17
SA1	Saldo (1) Geldfluss aus der operativen Gebarung (31 – 32)	625.400,00	582.900,00	638.363,71
331	Einzahlungen aus der Investitionstätigkeit	40.000,00	40.000,00	20,80
3311	Einzahlungen aus der Veräußerung von immateriellem Vermögen			
3312	Einzahlungen aus der Veräußerung von Grundstücken und Grundstückeinrichtungen	40.000,00	40.000,00	20,80
3313	Einzahlungen aus der Veräußerung von Gebäuden und Bauten			
3314	Einzahlungen aus der Veräußerung von technischen Anlagen, Fahrzeugen und Maschinen			
3315	Einzahlungen aus der Veräußerung von Amts-, Betriebs- und Geschäftsausstattung			
3316	Einzahlungen aus der Veräußerung von Kulturgütern			
3317	Einzahlungen aus der Veräußerung von Beteiligungen			
3318	Einzahlungen aus der Veräußerung von kofinanzierten Schutzbauten			
332	Einzahlungen aus der Rückzahlung von Darlehen sowie gewährten Vorschüssen	0,00	0,00	0,00
3321	Einzahlungen aus Darlehen an Träger des öffentlichen Rechts			
3322	Einzahlungen aus Darlehen an Beteiligungen			
3323	Einzahlungen aus Darlehen an Unternehmen und Haushalte			
3325	Einzahlungen aus Vorschüssen und Anzahlungen			
333	Einzahlungen aus Kapitaltransfers	1.956.500,00	1.862.500,00	227.611,59
3331	Kapitaltransferzahlungen von Trägern des öffentlichen Rechts	1.782.000,00	1.686.000,00	153.438,18
3332	Kapitaltransferzahlungen von Beteiligungen			
3333	Kapitaltransferzahlungen von Unternehmen			
3334	Kapitaltransferzahlungen von Haushalten und Organisationen ohne Erwerbscharakter	174.500,00	176.500,00	74.173,41
3335	Kapitaltransferzahlungen vom Ausland			
33	Summe Einzahlungen investive Gebarung	1.996.500,00	1.902.500,00	227.632,39
341	Auszahlungen aus der Investitionstätigkeit	4.826.000,00	4.676.700,00	1.537.817,32
3411	Auszahlungen für den Erwerb von immateriellem Vermögen	10.000,00	10.000,00	9.059,40
3412	Auszahlungen für den Erwerb von Grundstücken und Grundstückseinrichtungen	3.598.500,00	3.449.200,00	470.020,19

MVAG	Mittelverwendungs- und aufbringungsgruppen (1. und 2. Ebene)	VA 2025	VA 2024	RA 2023
3413	Auszahlungen für den Erwerb von Gebäuden und Bauten	600.000,00	630.000,00	1.048.945,76
3414	Auszahlungen für den Erwerb von technischen Anlagen, Fahrzeugen und Maschinen	607.500,00	577.500,00	
3415	Auszahlungen für den Erwerb von Amts-, Betriebs- und Geschäftsausstattung	10.000,00	10.000,00	9.791,97
3416	Auszahlungen für den Erwerb von Kulturgütern			
3417	Auszahlungen für den Erwerb von Beteiligungen			
3418	Auszahlungen für den Erwerb von kofinanzierten Schutzbauten			
342	Auszahlungen aus der Gewährung von Darlehen sowie gewährten Vorschüssen	0,00	0,00	0,00
3421	Auszahlungen von Darlehen an Träger des öffentlichen Rechts			
3422	Auszahlungen von Darlehen an Beteiligungen			
3423	Auszahlungen von Darlehen an Unternehmen und Haushalte			
3425	Auszahlungen von Vorschüssen und Anzahlungen			
343	Auszahlungen aus Kapitaltransfers	17.100,00	17.100,00	27.504,98
3431	Kapitaltransferzahlungen an Träger des öffentlichen Rechts	10.000,00	10.000,00	14.104,98
3432	Kapitaltransferzahlungen an Beteiligungen			
3433	Kapitaltransferzahlungen an Unternehmen (Finanzunternehmen)	500,00	500,00	
3434	Kapitaltransferzahlungen an Haushalte und Organisationen ohne Erwerbscharakter	6.600,00	6.600,00	13.400,00
3435	Kapitaltransferzahlungen an das Ausland			
34	Summe Auszahlungen investive Gebarung	4.843.100,00	4.693.800,00	1.565.322,30
SA2	Saldo (2) Geldfluss aus der investiven Gebarung (33 – 34)	-2.846.600,00	-2.791.300,00	-1.337.689,91
SA3	Saldo (3) Nettofinanzierungssaldo (Saldo 1 + Saldo 2)	-2.221.200,00	-2.208.400,00	-699.326,20
351	Einzahlungen aus der Aufnahme von Finanzschulden	850.000,00	710.000,00	0,00
3511	Einzahlungen aus empfangenen Darlehen von öffentlichen Körperschaften und Rechtsträgern			
3512	Einzahlungen aus empfangenen Darlehen von Beteiligungen			
3513	Einzahlungen aus empfangenen Darlehen von Unternehmen und privaten Haushalten			
3514	Einzahlungen aus Finanzschulden (Finanzunternehmen)	850.000,00	710.000,00	
3515	Einzahlungen aus Aufnahmen von Leasingverbindlichkeiten			
353	Einzahlungen infolge eines Kapitaltausches bei derivativen Finanzinstrumenten mit Grundgeschäft	0,00	0,00	0,00
3530	Einzahlungen infolge eines Kapitaltausches bei derivativen Finanzinstrumenten mit Grundgeschäft			
355	Einzahlungen aus dem Abgang von Finanzinstrumenten	0,00	0,00	0,00
3550	Einzahlungen aus dem Abgang von Finanzinstrumenten			
35	Summe Einzahlungen aus der Finanzierungstätigkeit	850.000,00	710.000,00	0,00
361	Auszahlungen aus der Tilgung von Finanzschulden	194.800,00	166.200,00	175.689,64
3611	Auszahlungen aus empfangenen Darlehen von öffentlichen Körperschaften und Rechtsträgern			

MVAG	Mittelverwendungs- und aufbringungsgruppen (1. und 2. Ebene)	VA 2025	VA 2024	RA 2023
3612	Auszahlungen aus empfangenen Darlehen von Beteiligungen			
3613	Auszahlungen aus empfangenen Darlehen von Unternehmen und privaten Haushalten			
3614	Auszahlungen aus Finanzschulden	194.800,00	166.200,00	175.689,64
3615	Auszahlungen aus Rückzahlungen von Leasingverbindlichkeiten			
363	Auszahlungen infolge eines Kapitaltausches bei derivativen Finanzinstrumenten mit Grundgeschäft	0,00	0,00	0,00
3630	Auszahlungen infolge eines Kapitaltausches bei derivativen Finanzinstrumenten mit Grundgeschäft			
365	Auszahlungen für den Erwerb von Finanzinstrumenten	0,00	0,00	0,00
3650	Auszahlungen für den Erwerb von Finanzinstrumenten			
36	Summe Auszahlungen aus der Finanzierungstätigkeit	194.800,00	166.200,00	175.689,64
SA4	Saldo (4) Geldfluss aus der Finanzierungstätigkeit (35 – 36)	655.200,00	543.800,00	-175.689,64
SA5	Saldo (5) Geldfluss aus der voranschlagswirksamen Gebarung (Saldo 3 + Saldo 4)	-1.566.000,00	-1.664.600,00	-875.015,84

Vertretungskörper und allgemeine Verwaltung (Gruppe 0)

MVAG	Mittelverwendungs- und -aufbringungsgruppen (1. und 2. Ebene)	VA 2025	VA 2024	RA 2023
211	Erträge aus der operativen Verwaltungstätigkeit	181.000,00	151.100,00	121.377,48
2111	Erträge aus eigenen Abgaben			
2112	Erträge aus Ertragsanteilen			
2113	Erträge aus Gebühren			
2114	Erträge aus Leistungen	4.900,00	5.200,00	7.874,10
2115	Erträge aus Besitz und wirtschaftlicher Tätigkeit	1.800,00	1.600,00	1.709,33
2116	Erträge aus Veräußerung und sonstige Erträge	174.300,00	144.300,00	111.794,05
2117	Nicht finanzierungswirksame operative Erträge			
212	Erträge aus Transfers	310.400,00	7.800,00	7.214,68
2121	Transferertrag von Trägern des öffentlichen Rechts	301.500,00	100,00	320,19
2122	Transferertrag von Beteiligungen			
2123	Transferertrag von Unternehmen (mit Finanzunternehmen)			
2124	Transferertrag von Haushalten und Organisationen ohne Erwerbscharakter	7.300,00	6.700,00	5.556,60
2125	Transferertrag vom Ausland			
2126	Investitions- und Tilgungszuschüsse zwischen Unternehmungen und Betrieben der Gebietskörperschaft und der Gebietskörperschaft			
2127	Nicht finanzierungswirksamer Transferertrag	1.600,00	1.000,00	1.337,89
213	Finanzerträge	0,00	0,00	0,00
2131	Erträge aus Zinsen			
2132	Erträge aus Zinsen aus derivativen Finanzinstrumenten mit und ohne Grundgeschäft			
2133	Erträge aus Gewinnentnahmen von marktbestimmten Betrieben			
2134	Sonstige Finanzerträge			
2135	Erträge aus Dividenden/Gewinnausschüttungen			
2136	Sonstige nicht finanzierungswirksame Finanzerträge			
21	Summe Erträge	491.400,00	158.900,00	128.592,16
221	Personalaufwand	210.300,00	178.100,00	153.863,55
2211	Personalaufwand (Bezüge, Nebengebühren, Mehrleistungen)	168.500,00	142.700,00	128.501,92
2212	Gesetzlicher und freiwilliger Sozialaufwand	41.800,00	35.400,00	25.361,63
2213	Sonstiger Personalaufwand			
2214	Nicht finanzierungswirksamer Personalaufwand			
222	Sachaufwand	229.000,00	217.100,00	188.574,91
2221	Gebrauchs- und Verbrauchsgüter, Handelswaren	8.500,00	8.500,00	9.168,76
2222	Verwaltungs- und Betriebsaufwand	15.800,00	18.000,00	17.857,32

Vertretungskörper und allgemeine Verwaltung (Gruppe 0)

MVAG	Mittelverwendungs- und -aufbringungsgruppen (1. und 2. Ebene)	VA 2025	VA 2024	RA 2023
2223	Leasing- und Mietaufwand			
2224	Instandhaltung	13.000,00	12.000,00	10.083,83
2225	Sonstiger Sachaufwand	172.500,00	160.700,00	134.656,37
2226	Nicht finanzierungswirksamer Sachaufwand	19.200,00	17.900,00	16.808,63
223	Transferaufwand	17.500,00	17.000,00	14.213,74
2231	Transferaufwand an Träger des öffentlichen Rechts	11.300,00	11.200,00	9.477,60
2232	Transferaufwand an Beteiligungen			
2233	Transferaufwand an Unternehmen (mit Finanzunternehmen)			
2234	Transferaufwand an Haushalte und Organisationen ohne Erwerbscharakter	6.200,00	5.800,00	4.736,14
2235	Transferaufwand an das Ausland			
2236	Investitions- und Tilgungszuschüsse zwischen Unternehmungen und Betrieben der Gebietskörperschaft und der Gebietskörperschaft			
2237	Nicht finanzierungswirksamer Transferaufwand			
224	Finanzaufwand	1.500,00	100,00	370,66
2241	Aufwendungen für Zinsen	1.500,00	100,00	370,66
2242	Zinsen und sonstige Aufwendungen aus derivativen Finanzinstrumenten mit und ohne Grundgeschäft			
2243	Gewinnentnahmen von Unternehmungen und marktbestimmten Betrieben der Gebietskörperschaft (innerhalb der Gebietskörperschaft)			
2244	Sonstiger Finanzaufwand			
2245	Nicht finanzierungswirksamer Finanzaufwand			
22	Summe Aufwendungen	458.300,00	412.300,00	357.022,86
SA0	Saldo (0) Nettoergebnis (21 - 22)	33.100,00	-253.400,00	-228.430,70
230	Entnahmen von Haushaltsrücklagen	0,00	0,00	0,00
2301	Entnahmen von Haushaltsrücklagen			
240	Zuweisungen an Haushaltsrücklagen	0,00	0,00	0,00
2401	Zuweisungen an Haushaltsrücklagen			
SA01	Saldo (01) Haushaltsrücklagen (230 - 240)	0,00	0,00	0,00
SA00	Saldo (00) Nettoergebnis nach Haushaltsrücklagen (Saldo 0 + Saldo 01)	33.100,00	-253.400,00	-228.430,70

Öffentliche Ordnung und Sicherheit (Gruppe 1)

MVAG	Mittelverwendungs- und -aufbringungsgruppen (1. und 2. Ebene)	VA 2025	VA 2024	RA 2023
211	Erträge aus der operativen Verwaltungstätigkeit	211.900,00	203.600,00	7.561,78
2111	Erträge aus eigenen Abgaben			
2112	Erträge aus Ertragsanteilen			
2113	Erträge aus Gebühren			
2114	Erträge aus Leistungen	7.900,00	11.600,00	7.561,78
2115	Erträge aus Besitz und wirtschaftlicher Tätigkeit			
2116	Erträge aus Veräußerung und sonstige Erträge	204.000,00	192.000,00	
2117	Nicht finanzierungswirksame operative Erträge			
212	Erträge aus Transfers	53.700,00	200.700,00	14.765,22
2121	Transferertrag von Trägern des öffentlichen Rechts	42.000,00	189.000,00	
2122	Transferertrag von Beteiligungen			
2123	Transferertrag von Unternehmen (mit Finanzunternehmen)			
2124	Transferertrag von Haushalten und Organisationen ohne Erwerbscharakter			
2125	Transferertrag vom Ausland			
2126	Investitions- und Tilgungszuschüsse zwischen Unternehmungen und Betrieben der Gebietskörperschaft und der Gebietskörperschaft			
2127	Nicht finanzierungswirksamer Transferertrag	11.700,00	11.700,00	14.765,22
213	Finanzerträge	0,00	0,00	0,00
2131	Erträge aus Zinsen			
2132	Erträge aus Zinsen aus derivativen Finanzinstrumenten mit und ohne Grundgeschäft			
2133	Erträge aus Gewinnentnahmen von marktbestimmten Betrieben			
2134	Sonstige Finanzerträge			
2135	Erträge aus Dividenden/Gewinnausschüttungen			
2136	Sonstige nicht finanzierungswirksame Finanzerträge			
21	Summe Erträge	265.600,00	404.300,00	22.327,00
221	Personalaufwand	0,00	0,00	0,00
2211	Personalaufwand (Bezüge, Nebengebühren, Mehrleistungen)			
2212	Gesetzlicher und freiwilliger Sozialaufwand			
2213	Sonstiger Personalaufwand			
2214	Nicht finanzierungswirksamer Personalaufwand			
222	Sachaufwand	139.800,00	137.200,00	68.184,97
2221	Gebrauchs- und Verbrauchsgüter, Handelswaren			
2222	Verwaltungs- und Betriebsaufwand	20.700,00	24.100,00	22.751,15

Öffentliche Ordnung und Sicherheit (Gruppe 1)

MVAG	Mittelverwendungs- und -aufbringungsgruppen (1. und 2. Ebene)	VA 2025	VA 2024	RA 2023
2223	Leasing- und Mietaufwand			
2224	Instandhaltung	500,00	500,00	
2225	Sonstiger Sachaufwand	87.200,00	81.200,00	5.792,13
2226	Nicht finanzierungswirksamer Sachaufwand	31.400,00	31.400,00	39.641,69
223	Transferaufwand	10.500,00	10.500,00	14.716,62
2231	Transferaufwand an Träger des öffentlichen Rechts	10.500,00	10.500,00	14.716,62
2232	Transferaufwand an Beteiligungen			
2233	Transferaufwand an Unternehmen (mit Finanzunternehmen)			
2234	Transferaufwand an Haushalte und Organisationen ohne Erwerbscharakter			
2235	Transferaufwand an das Ausland			
2236	Investitions- und Tilgungszuschüsse zwischen Unternehmungen und Betrieben der Gebietskörperschaft und der Gebietskörperschaft			
2237	Nicht finanzierungswirksamer Transferaufwand			
224	Finanzaufwand	0,00	0,00	0,00
2241	Aufwendungen für Zinsen			
2242	Zinsen und sonstige Aufwendungen aus derivativen Finanzinstrumenten mit und ohne Grundgeschäft			
2243	Gewinnentnahmen von Unternehmungen und marktbestimmten Betrieben der Gebietskörperschaft (innerhalb der Gebietskörperschaft)			
2244	Sonstiger Finanzaufwand			
2245	Nicht finanzierungswirksamer Finanzaufwand			
22	Summe Aufwendungen	150.300,00	147.700,00	82.901,59
SA0	Saldo (0) Nettoergebnis (21 - 22)	115.300,00	256.600,00	-60.574,59
230	Entnahmen von Haushaltsrücklagen	0,00	0,00	0,00
2301	Entnahmen von Haushaltsrücklagen			
240	Zuweisungen an Haushaltsrücklagen	0,00	0,00	0,00
2401	Zuweisungen an Haushaltsrücklagen			
SA01	Saldo (01) Haushaltsrücklagen (230 - 240)	0,00	0,00	0,00
SA00	Saldo (00) Nettoergebnis nach Haushaltsrücklagen (Saldo 0 + Saldo 01)	115.300,00	256.600,00	-60.574,59

Unterricht, Erziehung, Sport und Wissenschaft (Gruppe 2)

MVAG	Mittelverwendungs- und -aufbringungsgruppen (1. und 2. Ebene)	VA 2025	VA 2024	RA 2023
211	Erträge aus der operativen Verwaltungstätigkeit	401.500,00	128.900,00	570.432,02
2111	Erträge aus eigenen Abgaben			
2112	Erträge aus Ertragsanteilen			
2113	Erträge aus Gebühren			
2114	Erträge aus Leistungen	71.500,00	68.900,00	18.025,38
2115	Erträge aus Besitz und wirtschaftlicher Tätigkeit			
2116	Erträge aus Veräußerung und sonstige Erträge	330.000,00	60.000,00	552.406,64
2117	Nicht finanzierungswirksame operative Erträge			
212	Erträge aus Transfers	73.500,00	40.000,00	3.860,48
2121	Transferertrag von Trägern des öffentlichen Rechts	70.500,00	37.000,00	871,52
2122	Transferertrag von Beteiligungen			
2123	Transferertrag von Unternehmen (mit Finanzunternehmen)			
2124	Transferertrag von Haushalten und Organisationen ohne Erwerbscharakter			
2125	Transferertrag vom Ausland			
2126	Investitions- und Tilgungszuschüsse zwischen Unternehmungen und Betrieben der Gebietskörperschaft und der Gebietskörperschaft			
2127	Nicht finanzierungswirksamer Transferertrag	3.000,00	3.000,00	2.988,96
213	Finanzerträge	0,00	0,00	0,00
2131	Erträge aus Zinsen			
2132	Erträge aus Zinsen aus derivativen Finanzinstrumenten mit und ohne Grundgeschäft			
2133	Erträge aus Gewinnentnahmen von marktbestimmten Betrieben			
2134	Sonstige Finanzerträge			
2135	Erträge aus Dividenden/Gewinnausschüttungen			
2136	Sonstige nicht finanzierungswirksame Finanzerträge			
21	Summe Erträge	475.000,00	168.900,00	574.292,50
221	Personalaufwand	144.200,00	127.700,00	63.702,90
2211	Personalaufwand (Bezüge, Nebengebühren, Mehrleistungen)	116.000,00	102.900,00	51.903,85
2212	Gesetzlicher und freiwilliger Sozialaufwand	28.200,00	24.800,00	11.799,05
2213	Sonstiger Personalaufwand			
2214	Nicht finanzierungswirksamer Personalaufwand			
222	Sachaufwand	86.200,00	68.000,00	62.900,24
2221	Gebrauchs- und Verbrauchsgüter, Handelswaren	19.600,00	14.100,00	11.985,59
2222	Verwaltungs- und Betriebsaufwand	15.100,00	13.700,00	13.486,82

Unterricht, Erziehung, Sport und Wissenschaft (Gruppe 2)

MVAG	Mittelverwendungs- und -aufbringungsgruppen (1. und 2. Ebene)	VA 2025	VA 2024	RA 2023
2223	Leasing- und Mietaufwand			
2224	Instandhaltung	2.500,00	2.500,00	1.141,24
2225	Sonstiger Sachaufwand	6.100,00	6.100,00	7.489,40
2226	Nicht finanzierungswirksamer Sachaufwand	42.900,00	31.600,00	28.797,19
223	Transferaufwand	170.400,00	165.600,00	117.402,75
2231	Transferaufwand an Träger des öffentlichen Rechts	168.100,00	163.300,00	116.420,75
2232	Transferaufwand an Beteiligungen			
2233	Transferaufwand an Unternehmen (mit Finanzunternehmen)			
2234	Transferaufwand an Haushalte und Organisationen ohne Erwerbscharakter	2.300,00	2.300,00	982,00
2235	Transferaufwand an das Ausland			
2236	Investitions- und Tilgungszuschüsse zwischen Unternehmungen und Betrieben der Gebietskörperschaft und der Gebietskörperschaft			
2237	Nicht finanzierungswirksamer Transferaufwand			
224	Finanzaufwand	2.000,00	2.000,00	0,00
2241	Aufwendungen für Zinsen	2.000,00	2.000,00	
2242	Zinsen und sonstige Aufwendungen aus derivativen Finanzinstrumenten mit und ohne Grundgeschäft			
2243	Gewinnentnahmen von Unternehmungen und marktbestimmten Betrieben der Gebietskörperschaft (innerhalb der Gebietskörperschaft)			
2244	Sonstiger Finanzaufwand			
2245	Nicht finanzierungswirksamer Finanzaufwand			
22	Summe Aufwendungen	402.800,00	363.300,00	244.005,89
SA0	Saldo (0) Nettoergebnis (21 - 22)	72.200,00	-194.400,00	330.286,61
230	Entnahmen von Haushaltsrücklagen	0,00	0,00	0,00
2301	Entnahmen von Haushaltsrücklagen			
240	Zuweisungen an Haushaltsrücklagen	0,00	0,00	0,00
2401	Zuweisungen an Haushaltsrücklagen			
SA01	Saldo (01) Haushaltsrücklagen (230 - 240)	0,00	0,00	0,00
SA00	Saldo (00) Nettoergebnis nach Haushaltsrücklagen (Saldo 0 + Saldo 01)	72.200,00	-194.400,00	330.286,61

Kunst, Kultur und Kultus (Gruppe 3)

MVAG	Mittelverwendungs- und -aufbringungsgruppen (1. und 2. Ebene)	VA 2025	VA 2024	RA 2023
211	Erträge aus der operativen Verwaltungstätigkeit	0,00	0,00	14.732,72
2111	Erträge aus eigenen Abgaben			
2112	Erträge aus Ertragsanteilen			
2113	Erträge aus Gebühren			
2114	Erträge aus Leistungen			1.000,00
2115	Erträge aus Besitz und wirtschaftlicher Tätigkeit			
2116	Erträge aus Veräußerung und sonstige Erträge			13.732,72
2117	Nicht finanzierungswirksame operative Erträge			
212	Erträge aus Transfers	0,00	0,00	0,00
2121	Transferertrag von Trägern des öffentlichen Rechts			
2122	Transferertrag von Beteiligungen			
2123	Transferertrag von Unternehmen (mit Finanzunternehmen)			
2124	Transferertrag von Haushalten und Organisationen ohne Erwerbscharakter			
2125	Transferertrag vom Ausland			
2126	Investitions- und Tilgungszuschüsse zwischen Unternehmungen und Betrieben der Gebietskörperschaft und der Gebietskörperschaft			
2127	Nicht finanzierungswirksamer Transferertrag			
213	Finanzerträge	0,00	0,00	0,00
2131	Erträge aus Zinsen			
2132	Erträge aus Zinsen aus derivativen Finanzinstrumenten mit und ohne Grundgeschäft			
2133	Erträge aus Gewinnentnahmen von marktbestimmten Betrieben			
2134	Sonstige Finanzerträge			
2135	Erträge aus Dividenden/Gewinnausschüttungen			
2136	Sonstige nicht finanzierungswirksame Finanzerträge			
21	Summe Erträge	0,00	0,00	14.732,72
221	Personalaufwand	0,00	0,00	0,00
2211	Personalaufwand (Bezüge, Nebengebühren, Mehrleistungen)			
2212	Gesetzlicher und freiwilliger Sozialaufwand			
2213	Sonstiger Personalaufwand			
2214	Nicht finanzierungswirksamer Personalaufwand			
222	Sachaufwand	12.800,00	13.200,00	9.092,26
2221	Gebrauchs- und Verbrauchsgüter, Handelswaren			
2222	Verwaltungs- und Betriebsaufwand	1.600,00	2.000,00	1.471,03

Kunst, Kultur und Kultus (Gruppe 3)

MVAG	Mittelverwendungs- und -aufbringungsgruppen (1. und 2. Ebene)	VA 2025	VA 2024	RA 2023
2223	Leasing- und Mietaufwand			
2224	Instandhaltung	10.500,00	10.500,00	7.621,23
2225	Sonstiger Sachaufwand	700,00	700,00	
2226	Nicht finanzierungswirksamer Sachaufwand			
223	Transferaufwand	24.500,00	25.300,00	25.678,56
2231	Transferaufwand an Träger des öffentlichen Rechts	20.600,00	21.400,00	22.478,56
2232	Transferaufwand an Beteiligungen			
2233	Transferaufwand an Unternehmen (mit Finanzunternehmen)	3.000,00	3.000,00	3.000,00
2234	Transferaufwand an Haushalte und Organisationen ohne Erwerbscharakter	900,00	900,00	200,00
2235	Transferaufwand an das Ausland			
2236	Investitions- und Tilgungszuschüsse zwischen Unternehmungen und Betrieben der Gebietskörperschaft und der Gebietskörperschaft			
2237	Nicht finanzierungswirksamer Transferaufwand			
224	Finanzaufwand	0,00	0,00	0,00
2241	Aufwendungen für Zinsen			
2242	Zinsen und sonstige Aufwendungen aus derivativen Finanzinstrumenten mit und ohne Grundgeschäft			
2243	Gewinnentnahmen von Unternehmungen und marktbestimmten Betrieben der Gebietskörperschaft (innerhalb der Gebietskörperschaft)			
2244	Sonstiger Finanzaufwand			
2245	Nicht finanzierungswirksamer Finanzaufwand			
22	Summe Aufwendungen	37.300,00	38.500,00	34.770,82
SA0	Saldo (0) Nettoergebnis (21 - 22)	-37.300,00	-38.500,00	-20.038,10
230	Entnahmen von Haushaltsrücklagen	0,00	0,00	0,00
2301	Entnahmen von Haushaltsrücklagen			
240	Zuweisungen an Haushaltsrücklagen	0,00	0,00	0,00
2401	Zuweisungen an Haushaltsrücklagen			
SA01	Saldo (01) Haushaltsrücklagen (230 - 240)	0,00	0,00	0,00
SA00	Saldo (00) Nettoergebnis nach Haushaltsrücklagen (Saldo 0 + Saldo 01)	-37.300,00	-38.500,00	-20.038,10

Soziale Wohlfahrt und Wohnbauförderung (Gruppe 4)

MVAG	Mittelverwendungs- und -aufbringungsgruppen (1. und 2. Ebene)	VA 2025	VA 2024	RA 2023
211	Erträge aus der operativen Verwaltungstätigkeit	0,00	0,00	0,00
2111	Erträge aus eigenen Abgaben			
2112	Erträge aus Ertragsanteilen			
2113	Erträge aus Gebühren			
2114	Erträge aus Leistungen			
2115	Erträge aus Besitz und wirtschaftlicher Tätigkeit			
2116	Erträge aus Veräußerung und sonstige Erträge			
2117	Nicht finanzierungswirksame operative Erträge			
212	Erträge aus Transfers	0,00	0,00	0,00
2121	Transferertrag von Trägern des öffentlichen Rechts			
2122	Transferertrag von Beteiligungen			
2123	Transferertrag von Unternehmen (mit Finanzunternehmen)			
2124	Transferertrag von Haushalten und Organisationen ohne Erwerbscharakter			
2125	Transferertrag vom Ausland			
2126	Investitions- und Tilgungszuschüsse zwischen Unternehmungen und Betrieben der Gebietskörperschaft und der Gebietskörperschaft			
2127	Nicht finanzierungswirksamer Transferertrag			
213	Finanzerträge	0,00	0,00	0,00
2131	Erträge aus Zinsen			
2132	Erträge aus Zinsen aus derivativen Finanzinstrumenten mit und ohne Grundgeschäft			
2133	Erträge aus Gewinnentnahmen von marktbestimmten Betrieben			
2134	Sonstige Finanzerträge			
2135	Erträge aus Dividenden/Gewinnausschüttungen			
2136	Sonstige nicht finanzierungswirksame Finanzerträge			
21	Summe Erträge	0,00	0,00	0,00
221	Personalaufwand	0,00	0,00	0,00
2211	Personalaufwand (Bezüge, Nebengebühren, Mehrleistungen)			
2212	Gesetzlicher und freiwilliger Sozialaufwand			
2213	Sonstiger Personalaufwand			
2214	Nicht finanzierungswirksamer Personalaufwand			
222	Sachaufwand	100,00	100,00	18,00
2221	Gebrauchs- und Verbrauchsgüter, Handelswaren			
2222	Verwaltungs- und Betriebsaufwand			

Soziale Wohlfahrt und Wohnbauförderung (Gruppe 4)

MVAG	Mittelverwendungs- und -aufbringungsgruppen (1. und 2. Ebene)	VA 2025	VA 2024	RA 2023
2223	Leasing- und Mietaufwand			
2224	Instandhaltung			
2225	Sonstiger Sachaufwand	100,00	100,00	18,00
2226	Nicht finanzierungswirksamer Sachaufwand			
223	Transferaufwand	267.600,00	238.400,00	217.022,09
2231	Transferaufwand an Träger des öffentlichen Rechts	262.600,00	233.400,00	203.672,09
2232	Transferaufwand an Beteiligungen			
2233	Transferaufwand an Unternehmen (mit Finanzunternehmen)			
2234	Transferaufwand an Haushalte und Organisationen ohne Erwerbscharakter	5.000,00	5.000,00	13.350,00
2235	Transferaufwand an das Ausland			
2236	Investitions- und Tilgungszuschüsse zwischen Unternehmungen und Betrieben der Gebietskörperschaft und der Gebietskörperschaft			
2237	Nicht finanzierungswirksamer Transferaufwand			
224	Finanzaufwand	0,00	0,00	0,00
2241	Aufwendungen für Zinsen			
2242	Zinsen und sonstige Aufwendungen aus derivativen Finanzinstrumenten mit und ohne Grundgeschäft			
2243	Gewinnentnahmen von Unternehmungen und marktbestimmten Betrieben der Gebietskörperschaft (innerhalb der Gebietskörperschaft)			
2244	Sonstiger Finanzaufwand			
2245	Nicht finanzierungswirksamer Finanzaufwand			
22	Summe Aufwendungen	267.700,00	238.500,00	217.040,09
SA0	Saldo (0) Nettoergebnis (21 - 22)	-267.700,00	-238.500,00	-217.040,09
230	Entnahmen von Haushaltsrücklagen	0,00	0,00	0,00
2301	Entnahmen von Haushaltsrücklagen			
240	Zuweisungen an Haushaltsrücklagen	0,00	0,00	0,00
2401	Zuweisungen an Haushaltsrücklagen			
SA01	Saldo (01) Haushaltsrücklagen (230 - 240)	0,00	0,00	0,00
SA00	Saldo (00) Nettoergebnis nach Haushaltsrücklagen (Saldo 0 + Saldo 01)	-267.700,00	-238.500,00	-217.040,09

Gesundheit (Gruppe 5)

MVAG	Mittelverwendungs- und -aufbringungsgruppen (1. und 2. Ebene)	VA 2025	VA 2024	RA 2023
211	Erträge aus der operativen Verwaltungstätigkeit	6.000,00	6.000,00	7.120,61
2111	Erträge aus eigenen Abgaben			
2112	Erträge aus Ertragsanteilen			
2113	Erträge aus Gebühren			
2114	Erträge aus Leistungen	6.000,00	6.000,00	7.120,61
2115	Erträge aus Besitz und wirtschaftlicher Tätigkeit			
2116	Erträge aus Veräußerung und sonstige Erträge			
2117	Nicht finanzierungswirksame operative Erträge			
212	Erträge aus Transfers	0,00	0,00	0,00
2121	Transferertrag von Trägern des öffentlichen Rechts			
2122	Transferertrag von Beteiligungen			
2123	Transferertrag von Unternehmen (mit Finanzunternehmen)			
2124	Transferertrag von Haushalten und Organisationen ohne Erwerbscharakter			
2125	Transferertrag vom Ausland			
2126	Investitions- und Tilgungszuschüsse zwischen Unternehmungen und Betrieben der Gebietskörperschaft und der Gebietskörperschaft			
2127	Nicht finanzierungswirksamer Transferertrag			
213	Finanzerträge	0,00	0,00	0,00
2131	Erträge aus Zinsen			
2132	Erträge aus Zinsen aus derivativen Finanzinstrumenten mit und ohne Grundgeschäft			
2133	Erträge aus Gewinnentnahmen von marktbestimmten Betrieben			
2134	Sonstige Finanzerträge			
2135	Erträge aus Dividenden/Gewinnausschüttungen			
2136	Sonstige nicht finanzierungswirksame Finanzerträge			
21	Summe Erträge	6.000,00	6.000,00	7.120,61
221	Personalaufwand	0,00	0,00	0,00
2211	Personalaufwand (Bezüge, Nebengebühren, Mehrleistungen)			
2212	Gesetzlicher und freiwilliger Sozialaufwand			
2213	Sonstiger Personalaufwand			
2214	Nicht finanzierungswirksamer Personalaufwand			
222	Sachaufwand	5.900,00	5.600,00	12.370,84
2221	Gebrauchs- und Verbrauchsgüter, Handelswaren			
2222	Verwaltungs- und Betriebsaufwand	4.800,00	4.800,00	5.047,89

Gesundheit (Gruppe 5)

MVAG	Mittelverwendungs- und -aufbringungsgruppen (1. und 2. Ebene)	VA 2025	VA 2024	RA 2023
2223	Leasing- und Mietaufwand			
2224	Instandhaltung	300,00	300,00	250,00
2225	Sonstiger Sachaufwand	800,00	500,00	7.072,95
2226	Nicht finanzierungswirksamer Sachaufwand			
223	Transferaufwand	299.900,00	284.600,00	254.953,73
2231	Transferaufwand an Träger des öffentlichen Rechts	298.900,00	283.600,00	254.903,73
2232	Transferaufwand an Beteiligungen			
2233	Transferaufwand an Unternehmen (mit Finanzunternehmen)			
2234	Transferaufwand an Haushalte und Organisationen ohne Erwerbscharakter	1.000,00	1.000,00	50,00
2235	Transferaufwand an das Ausland			
2236	Investitions- und Tilgungszuschüsse zwischen Unternehmungen und Betrieben der Gebietskörperschaft und der Gebietskörperschaft			
2237	Nicht finanzierungswirksamer Transferaufwand			
224	Finanzaufwand	0,00	0,00	0,00
2241	Aufwendungen für Zinsen			
2242	Zinsen und sonstige Aufwendungen aus derivativen Finanzinstrumenten mit und ohne Grundgeschäft			
2243	Gewinnentnahmen von Unternehmungen und marktbestimmten Betrieben der Gebietskörperschaft (innerhalb der Gebietskörperschaft)			
2244	Sonstiger Finanzaufwand			
2245	Nicht finanzierungswirksamer Finanzaufwand			
22	Summe Aufwendungen	305.800,00	290.200,00	267.324,57
SA0	Saldo (0) Nettoergebnis (21 - 22)	-299.800,00	-284.200,00	-260.203,96
230	Entnahmen von Haushaltsrücklagen	0,00	0,00	0,00
2301	Entnahmen von Haushaltsrücklagen			
240	Zuweisungen an Haushaltsrücklagen	0,00	0,00	0,00
2401	Zuweisungen an Haushaltsrücklagen			
SA01	Saldo (01) Haushaltsrücklagen (230 - 240)	0,00	0,00	0,00
SA00	Saldo (00) Nettoergebnis nach Haushaltsrücklagen (Saldo 0 + Saldo 01)	-299.800,00	-284.200,00	-260.203,96

Straßen- und Wasserbau, Verkehr (Gruppe 6)

MVAG	Mittelverwendungs- und -aufbringungsgruppen (1. und 2. Ebene)	VA 2025	VA 2024	RA 2023
211	Erträge aus der operativen Verwaltungstätigkeit	323.500,00	200.100,00	20,80
2111	Erträge aus eigenen Abgaben			
2112	Erträge aus Ertragsanteilen			
2113	Erträge aus Gebühren			
2114	Erträge aus Leistungen			
2115	Erträge aus Besitz und wirtschaftlicher Tätigkeit			
2116	Erträge aus Veräußerung und sonstige Erträge	323.500,00	200.100,00	
2117	Nicht finanzierungswirksame operative Erträge			20,80
212	Erträge aus Transfers	35.500,00	186.400,00	227.674,73
2121	Transferertrag von Trägern des öffentlichen Rechts	10.000,00	160.000,00	200.000,00
2122	Transferertrag von Beteiligungen			
2123	Transferertrag von Unternehmen (mit Finanzunternehmen)			
2124	Transferertrag von Haushalten und Organisationen ohne Erwerbscharakter	1.200,00	1.200,00	400,00
2125	Transferertrag vom Ausland			
2126	Investitions- und Tilgungszuschüsse zwischen Unternehmungen und Betrieben der Gebietskörperschaft und der Gebietskörperschaft			
2127	Nicht finanzierungswirksamer Transferertrag	24.300,00	25.200,00	27.274,73
213	Finanzerträge	0,00	0,00	0,00
2131	Erträge aus Zinsen			
2132	Erträge aus Zinsen aus derivativen Finanzinstrumenten mit und ohne Grundgeschäft			
2133	Erträge aus Gewinnentnahmen von marktbestimmten Betrieben			
2134	Sonstige Finanzerträge			
2135	Erträge aus Dividenden/Gewinnausschüttungen			
2136	Sonstige nicht finanzierungswirksame Finanzerträge			
21	Summe Erträge	359.000,00	386.500,00	227.695,53
221	Personalaufwand	0,00	0,00	0,00
2211	Personalaufwand (Bezüge, Nebengebühren, Mehrleistungen)			
2212	Gesetzlicher und freiwilliger Sozialaufwand			
2213	Sonstiger Personalaufwand			
2214	Nicht finanzierungswirksamer Personalaufwand			
222	Sachaufwand	151.800,00	143.800,00	143.778,38
2221	Gebrauchs- und Verbrauchsgüter, Handelswaren	1.000,00	1.000,00	1.003,16
2222	Verwaltungs- und Betriebsaufwand			

Straßen- und Wasserbau, Verkehr (Gruppe 6)

MVAG	Mittelverwendungs- und -aufbringungsgruppen (1. und 2. Ebene)	VA 2025	VA 2024	RA 2023
2223	Leasing- und Mietaufwand	700,00	700,00	723,16
2224	Instandhaltung	1.300,00	1.300,00	194,80
2225	Sonstiger Sachaufwand	600,00	600,00	174,53
2226	Nicht finanzierungswirksamer Sachaufwand	148.200,00	140.200,00	141.682,73
223	Transferaufwand	3.700,00	3.600,00	3.412,40
2231	Transferaufwand an Träger des öffentlichen Rechts	3.700,00	3.600,00	3.412,40
2232	Transferaufwand an Beteiligungen			
2233	Transferaufwand an Unternehmen (mit Finanzunternehmen)			
2234	Transferaufwand an Haushalte und Organisationen ohne Erwerbscharakter			
2235	Transferaufwand an das Ausland			
2236	Investitions- und Tilgungszuschüsse zwischen Unternehmungen und Betrieben der Gebietskörperschaft und der Gebietskörperschaft			
2237	Nicht finanzierungswirksamer Transferaufwand			
224	Finanzaufwand	0,00	0,00	0,00
2241	Aufwendungen für Zinsen			
2242	Zinsen und sonstige Aufwendungen aus derivativen Finanzinstrumenten mit und ohne Grundgeschäft			
2243	Gewinnentnahmen von Unternehmungen und marktbestimmten Betrieben der Gebietskörperschaft (innerhalb der Gebietskörperschaft)			
2244	Sonstiger Finanzaufwand			
2245	Nicht finanzierungswirksamer Finanzaufwand			
22	Summe Aufwendungen	155.500,00	147.400,00	147.190,78
SA0	Saldo (0) Nettoergebnis (21 - 22)	203.500,00	239.100,00	80.504,75
230	Entnahmen von Haushaltsrücklagen	0,00	0,00	0,00
2301	Entnahmen von Haushaltsrücklagen			
240	Zuweisungen an Haushaltsrücklagen	0,00	0,00	0,00
2401	Zuweisungen an Haushaltsrücklagen			
SA01	Saldo (01) Haushaltsrücklagen (230 - 240)	0,00	0,00	0,00
SA00	Saldo (00) Nettoergebnis nach Haushaltsrücklagen (Saldo 0 + Saldo 01)	203.500,00	239.100,00	80.504,75

Wirtschaftsförderung (Gruppe 7)

MVAG	Mittelverwendungs- und -aufbringungsgruppen (1. und 2. Ebene)	VA 2025	VA 2024	RA 2023
211	Erträge aus der operativen Verwaltungstätigkeit	162.000,00	131.000,00	20.818,63
2111	Erträge aus eigenen Abgaben			
2112	Erträge aus Ertragsanteilen			
2113	Erträge aus Gebühren			
2114	Erträge aus Leistungen			
2115	Erträge aus Besitz und wirtschaftlicher Tätigkeit			
2116	Erträge aus Veräußerung und sonstige Erträge	162.000,00	131.000,00	20.818,63
2117	Nicht finanzierungswirksame operative Erträge			
212	Erträge aus Transfers	34.600,00	16.600,00	16.050,19
2121	Transferertrag von Trägern des öffentlichen Rechts	27.000,00	9.000,00	8.550,00
2122	Transferertrag von Beteiligungen			
2123	Transferertrag von Unternehmen (mit Finanzunternehmen)			
2124	Transferertrag von Haushalten und Organisationen ohne Erwerbscharakter			
2125	Transferertrag vom Ausland			
2126	Investitions- und Tilgungszuschüsse zwischen Unternehmungen und Betrieben der Gebietskörperschaft und der Gebietskörperschaft			
2127	Nicht finanzierungswirksamer Transferertrag	7.600,00	7.600,00	7.500,19
213	Finanzerträge	0,00	0,00	0,00
2131	Erträge aus Zinsen			
2132	Erträge aus Zinsen aus derivativen Finanzinstrumenten mit und ohne Grundgeschäft			
2133	Erträge aus Gewinnentnahmen von marktbestimmten Betrieben			
2134	Sonstige Finanzerträge			
2135	Erträge aus Dividenden/Gewinnausschüttungen			
2136	Sonstige nicht finanzierungswirksame Finanzerträge			
21	Summe Erträge	196.600,00	147.600,00	36.868,82
221	Personalaufwand	0,00	0,00	0,00
2211	Personalaufwand (Bezüge, Nebengebühren, Mehrleistungen)			
2212	Gesetzlicher und freiwilliger Sozialaufwand			
2213	Sonstiger Personalaufwand			
2214	Nicht finanzierungswirksamer Personalaufwand			
222	Sachaufwand	188.000,00	191.400,00	188.037,32
2221	Gebrauchs- und Verbrauchsgüter, Handelswaren			
2222	Verwaltungs- und Betriebsaufwand	200,00	200,00	86,88

Wirtschaftsförderung (Gruppe 7)

MVAG	Mittelverwendungs- und -aufbringungsgruppen (1. und 2. Ebene)	VA 2025	VA 2024	RA 2023
2223	Leasing- und Mietaufwand			
2224	Instandhaltung	1.700,00	1.700,00	907,99
2225	Sonstiger Sachaufwand	9.800,00	9.400,00	7.415,95
2226	Nicht finanzierungswirksamer Sachaufwand	176.300,00	180.100,00	179.626,50
223	Transferaufwand	4.200,00	4.200,00	2.840,00
2231	Transferaufwand an Träger des öffentlichen Rechts			
2232	Transferaufwand an Beteiligungen			
2233	Transferaufwand an Unternehmen (mit Finanzunternehmen)	3.700,00	3.700,00	2.840,00
2234	Transferaufwand an Haushalte und Organisationen ohne Erwerbscharakter	500,00	500,00	
2235	Transferaufwand an das Ausland			
2236	Investitions- und Tilgungszuschüsse zwischen Unternehmungen und Betrieben der Gebietskörperschaft und der Gebietskörperschaft			
2237	Nicht finanzierungswirksamer Transferaufwand			
224	Finanzaufwand	0,00	0,00	0,00
2241	Aufwendungen für Zinsen			
2242	Zinsen und sonstige Aufwendungen aus derivativen Finanzinstrumenten mit und ohne Grundgeschäft			
2243	Gewinnentnahmen von Unternehmungen und marktbestimmten Betrieben der Gebietskörperschaft (innerhalb der Gebietskörperschaft)			
2244	Sonstiger Finanzaufwand			
2245	Nicht finanzierungswirksamer Finanzaufwand			
22	Summe Aufwendungen	192.200,00	195.600,00	190.877,32
SA0	Saldo (0) Nettoergebnis (21 - 22)	4.400,00	-48.000,00	-154.008,50
230	Entnahmen von Haushaltsrücklagen	0,00	0,00	0,00
2301	Entnahmen von Haushaltsrücklagen			
240	Zuweisungen an Haushaltsrücklagen	0,00	0,00	0,00
2401	Zuweisungen an Haushaltsrücklagen			
SA01	Saldo (01) Haushaltsrücklagen (230 - 240)	0,00	0,00	0,00
SA00	Saldo (00) Nettoergebnis nach Haushaltsrücklagen (Saldo 0 + Saldo 01)	4.400,00	-48.000,00	-154.008,50

Dienstleistungen (Gruppe 8)

MVAG	Mittelverwendungs- und -aufbringungsgruppen (1. und 2. Ebene)	VA 2025	VA 2024	RA 2023
211	Erträge aus der operativen Verwaltungstätigkeit	968.100,00	606.600,00	559.545,45
2111	Erträge aus eigenen Abgaben			
2112	Erträge aus Ertragsanteilen			
2113	Erträge aus Gebühren	404.100,00	400.200,00	374.530,94
2114	Erträge aus Leistungen	46.400,00	50.900,00	42.623,86
2115	Erträge aus Besitz und wirtschaftlicher Tätigkeit	26.000,00	23.300,00	19.021,49
2116	Erträge aus Veräußerung und sonstige Erträge	491.600,00	132.200,00	123.369,16
2117	Nicht finanzierungswirksame operative Erträge			
212	Erträge aus Transfers	171.300,00	165.400,00	163.632,88
2121	Transferertrag von Trägern des öffentlichen Rechts	64.300,00	63.700,00	92.566,23
2122	Transferertrag von Beteiligungen			
2123	Transferertrag von Unternehmen (mit Finanzunternehmen)			
2124	Transferertrag von Haushalten und Organisationen ohne Erwerbscharakter			
2125	Transferertrag vom Ausland			
2126	Investitions- und Tilgungszuschüsse zwischen Unternehmungen und Betrieben der Gebietskörperschaft und der Gebietskörperschaft			
2127	Nicht finanzierungswirksamer Transferertrag	107.000,00	101.700,00	71.066,65
213	Finanzerträge	0,00	0,00	0,00
2131	Erträge aus Zinsen			
2132	Erträge aus Zinsen aus derivativen Finanzinstrumenten mit und ohne Grundgeschäft			
2133	Erträge aus Gewinnentnahmen von marktbestimmten Betrieben			
2134	Sonstige Finanzerträge			
2135	Erträge aus Dividenden/Gewinnausschüttungen			
2136	Sonstige nicht finanzierungswirksame Finanzerträge			
21	Summe Erträge	1.139.400,00	772.000,00	723.178,33
221	Personalaufwand	110.600,00	201.100,00	129.047,31
2211	Personalaufwand (Bezüge, Nebengebühren, Mehrleistungen)	88.500,00	171.500,00	105.618,34
2212	Gesetzlicher und freiwilliger Sozialaufwand	22.100,00	29.600,00	23.428,97
2213	Sonstiger Personalaufwand			
2214	Nicht finanzierungswirksamer Personalaufwand			
222	Sachaufwand	1.062.600,00	707.300,00	691.658,15
2221	Gebrauchs- und Verbrauchsgüter, Handelswaren	44.100,00	47.200,00	41.872,67
2222	Verwaltungs- und Betriebsaufwand	61.800,00	86.200,00	96.261,95

Dienstleistungen (Gruppe 8)

MVAG	Mittelverwendungs- und -aufbringungsgruppen (1. und 2. Ebene)	VA 2025	VA 2024	RA 2023
2223	Leasing- und Mietaufwand	500,00	500,00	1.021,93
2224	Instandhaltung	69.000,00	64.200,00	64.333,79
2225	Sonstiger Sachaufwand	657.000,00	272.900,00	251.091,61
2226	Nicht finanzierungswirksamer Sachaufwand	230.200,00	236.300,00	237.076,20
223	Transferaufwand	0,00	0,00	410,00
2231	Transferaufwand an Träger des öffentlichen Rechts			
2232	Transferaufwand an Beteiligungen			
2233	Transferaufwand an Unternehmen (mit Finanzunternehmen)			
2234	Transferaufwand an Haushalte und Organisationen ohne Erwerbscharakter			410,00
2235	Transferaufwand an das Ausland			
2236	Investitions- und Tilgungszuschüsse zwischen Unternehmungen und Betrieben der Gebietskörperschaft und der Gebietskörperschaft			
2237	Nicht finanzierungswirksamer Transferaufwand			
224	Finanzaufwand	40.700,00	52.200,00	47.604,23
2241	Aufwendungen für Zinsen	40.700,00	52.200,00	47.604,23
2242	Zinsen und sonstige Aufwendungen aus derivativen Finanzinstrumenten mit und ohne Grundgeschäft			
2243	Gewinnentnahmen von Unternehmungen und marktbestimmten Betrieben der Gebietskörperschaft (innerhalb der Gebietskörperschaft)			
2244	Sonstiger Finanzaufwand			
2245	Nicht finanzierungswirksamer Finanzaufwand			
22	Summe Aufwendungen	1.213.900,00	960.600,00	868.719,69
SA0	Saldo (0) Nettoergebnis (21 - 22)	-74.500,00	-188.600,00	-145.541,36
230	Entnahmen von Haushaltsrücklagen	0,00	0,00	0,00
2301	Entnahmen von Haushaltsrücklagen			
240	Zuweisungen an Haushaltsrücklagen	0,00	0,00	0,18
2401	Zuweisungen an Haushaltsrücklagen			0,18
SA01	Saldo (01) Haushaltsrücklagen (230 - 240)	0,00	0,00	-0,18
SA00	Saldo (00) Nettoergebnis nach Haushaltsrücklagen (Saldo 0 + Saldo 01)	-74.500,00	-188.600,00	-145.541,54

Finanzwirtschaft (Gruppe 9)

MVAG	Mittelverwendungs- und -aufbringungsgruppen (1. und 2. Ebene)	VA 2025	VA 2024	RA 2023
211	Erträge aus der operativen Verwaltungstätigkeit	1.306.100,00	1.328.400,00	1.294.284,20
2111	Erträge aus eigenen Abgaben	430.100,00	416.400,00	455.203,18
2112	Erträge aus Ertragsanteilen	876.000,00	912.000,00	839.079,76
2113	Erträge aus Gebühren			
2114	Erträge aus Leistungen			
2115	Erträge aus Besitz und wirtschaftlicher Tätigkeit			
2116	Erträge aus Veräußerung und sonstige Erträge			1,26
2117	Nicht finanzierungswirksame operative Erträge			
212	Erträge aus Transfers	43.800,00	45.600,00	51.787,16
2121	Transferertrag von Trägern des öffentlichen Rechts	43.800,00	45.600,00	51.787,16
2122	Transferertrag von Beteiligungen			
2123	Transferertrag von Unternehmen (mit Finanzunternehmen)			
2124	Transferertrag von Haushalten und Organisationen ohne Erwerbscharakter			
2125	Transferertrag vom Ausland			
2126	Investitions- und Tilgungszuschüsse zwischen Unternehmungen und Betrieben der Gebietskörperschaft und der Gebietskörperschaft			
2127	Nicht finanzierungswirksamer Transferertrag			
213	Finanzerträge	10.100,00	5.100,00	5.498,74
2131	Erträge aus Zinsen	10.100,00	5.100,00	5.498,74
2132	Erträge aus Zinsen aus derivativen Finanzinstrumenten mit und ohne Grundgeschäft			
2133	Erträge aus Gewinnentnahmen von marktbestimmten Betrieben			
2134	Sonstige Finanzerträge			
2135	Erträge aus Dividenden/Gewinnausschüttungen			
2136	Sonstige nicht finanzierungswirksame Finanzerträge			
21	Summe Erträge	1.360.000,00	1.379.100,00	1.351.570,10
221	Personalaufwand	0,00	0,00	0,00
2211	Personalaufwand (Bezüge, Nebengebühren, Mehrleistungen)			
2212	Gesetzlicher und freiwilliger Sozialaufwand			
2213	Sonstiger Personalaufwand			
2214	Nicht finanzierungswirksamer Personalaufwand			
222	Sachaufwand	990.900,00	548.300,00	593.998,94
2221	Gebrauchs- und Verbrauchsgüter, Handelswaren			
2222	Verwaltungs- und Betriebsaufwand			

Finanzwirtschaft (Gruppe 9)

MVAG	Mittelverwendungs- und -aufbringungsgruppen (1. und 2. Ebene)	VA 2025	VA 2024	RA 2023
2223	Leasing- und Mietaufwand			
2224	Instandhaltung			
2225	Sonstiger Sachaufwand	990.900,00	548.300,00	593.998,94
2226	Nicht finanzierungswirksamer Sachaufwand			
223	Transferaufwand	0,00	0,00	0,00
2231	Transferaufwand an Träger des öffentlichen Rechts			
2232	Transferaufwand an Beteiligungen			
2233	Transferaufwand an Unternehmen (mit Finanzunternehmen)			
2234	Transferaufwand an Haushalte und Organisationen ohne Erwerbscharakter			
2235	Transferaufwand an das Ausland			
2236	Investitions- und Tilgungszuschüsse zwischen Unternehmungen und Betrieben der Gebietskörperschaft und der Gebietskörperschaft			
2237	Nicht finanzierungswirksamer Transferaufwand			
224	Finanzaufwand	3.000,00	2.400,00	2.907,54
2241	Aufwendungen für Zinsen			
2242	Zinsen und sonstige Aufwendungen aus derivativen Finanzinstrumenten mit und ohne Grundgeschäft			
2243	Gewinnentnahmen von Unternehmungen und marktbestimmten Betrieben der Gebietskörperschaft (innerhalb der Gebietskörperschaft)			
2244	Sonstiger Finanzaufwand	3.000,00	2.400,00	2.907,54
2245	Nicht finanzierungswirksamer Finanzaufwand			
22	Summe Aufwendungen	993.900,00	550.700,00	596.906,48
SA0	Saldo (0) Nettoergebnis (21 - 22)	366.100,00	828.400,00	754.663,62
230	Entnahmen von Haushaltsrücklagen	1.073.500,00	442.300,00	0,00
2301	Entnahmen von Haushaltsrücklagen	1.073.500,00	442.300,00	
240	Zuweisungen an Haushaltsrücklagen	177.700,00	100,00	974.722,50
2401	Zuweisungen an Haushaltsrücklagen	177.700,00	100,00	974.722,50
SA01	Saldo (01) Haushaltsrücklagen (230 - 240)	895.800,00	442.200,00	-974.722,50
SA00	Saldo (00) Nettoergebnis nach Haushaltsrücklagen (Saldo 0 + Saldo 01)	1.261.900,00	1.270.600,00	-220.058,88

Vertretungskörper und allgemeine Verwaltung (Gruppe 0)

MVAG	Mittelverwendungs- und aufbringungsgruppen (1. und 2. Ebene)	VA 2025	VA 2024	RA 2023
311	Einzahlungen aus operativer Verwaltungstätigkeit	150.900,00	131.000,00	121.377,48
3111	Einzahlungen aus eigenen Abgaben			
3112	Einzahlungen aus Ertragsanteilen			
3113	Einzahlungen aus Gebühren			
3114	Einzahlungen aus Leistungen	4.900,00	5.200,00	7.874,10
3115	Einzahlungen aus Besitz und wirtschaftlicher Tätigkeit	1.800,00	1.600,00	1.709,33
3116	Einzahlungen aus Veräußerung von geringwertigen Wirtschaftsgütern (GWG) und sonstige Einzahlungen	144.200,00	124.200,00	111.794,05
312	Einzahlungen aus Transfers	308.800,00	6.800,00	5.876,79
3121	Transferzahlungen von Trägern des öffentlichen Rechts	301.500,00	100,00	320,19
3122	Transferzahlungen von Beteiligungen			
3123	Transferzahlungen von Unternehmen (inkl. Finanzunternehmen)			
3124	Transferzahlungen von Haushalten und Organisationen ohne Erwerbscharakter	7.300,00	6.700,00	5.556,60
3125	Transferzahlungen vom Ausland			
3126	Investitions- und Tilgungszuschüsse zwischen Unternehmungen und Betrieben der Gebietskörperschaft und der Gebietskörperschaft			
313	Einzahlungen aus Finanzerträgen	0,00	0,00	0,00
3131	Einzahlungen aus Zinserträgen			
3132	Einzahlungen aus Zinsen aus derivativen Finanzinstrumenten mit und ohne Grundgeschäft			
3133	Einzahlungen aus Gewinnentnahmen von marktbestimmten Betrieben			
3134	Sonstige Einzahlungen aus Finanzerträgen			
3135	Einzahlungen aus Dividenden/Gewinnausschüttungen			
31	Summe Einzahlungen operative Gebarung	459.700,00	137.800,00	127.254,27
321	Auszahlungen aus Personalaufwand	210.300,00	178.100,00	153.863,55
3211	Auszahlungen für Personalaufwand (Bezüge, Nebengebühren, und Mehrleistungsvergütungen)	168.500,00	142.700,00	128.501,92
3212	Auszahlungen für gesetzliche und freiwillige Sozialaufwendungen	41.800,00	35.400,00	25.361,63
3213	Auszahlungen aus sonstigem Personalaufwand			
322	Auszahlungen aus Sachaufwand	209.800,00	199.200,00	171.766,28
3221	Auszahlungen für Gebrauchs- und Verbrauchsgüter, Handelswaren	8.500,00	8.500,00	9.168,76
3222	Auszahlungen für Verwaltungs- und Betriebsaufwand	15.800,00	18.000,00	17.857,32
3223	Auszahlungen für Leasing- und Mietaufwand			
3224	Auszahlungen für Instandhaltung	13.000,00	12.000,00	10.083,83
3225	Sonstige Auszahlungen aus Sachaufwand	172.500,00	160.700,00	134.656,37
3226	Auszahlungen aus der Inanspruchnahme von Haftungen			
323	Auszahlungen aus Transfers	17.500,00	17.000,00	14.213,74
3231	Transferzahlungen an Träger des öffentlichen Rechts	11.300,00	11.200,00	9.477,60
3232	Transferzahlungen an Beteiligungen			

Vertretungskörper und allgemeine Verwaltung (Gruppe 0)

MVAG	Mittelverwendungs- und aufbringungsgruppen (1. und 2. Ebene)	VA 2025	VA 2024	RA 2023
3233	Transferzahlungen an Unternehmen (inkl. Finanzunternehmen)			
3234	Transferzahlungen an Haushalte und Organisationen ohne Erwerbscharakter	6.200,00	5.800,00	4.736,14
3235	Transferzahlungen an das Ausland			
3236	Investitions- und Tilgungszuschüsse zwischen Unternehmungen und Betrieben der Gebietskörperschaft und der Gebietskörperschaft			
324	Auszahlungen aus Finanzaufwand	1.500,00	100,00	370,66
3241	Auszahlungen für Zinsen	1.500,00	100,00	370,66
3242	Auszahlungen für Zinsen aus derivativen Finanzinstrumenten mit und ohne Grundgeschäft			
3243	Auszahlungen aus Gewinnentnahmen von marktbestimmten Betrieben			
3244	Sonstige Auszahlungen aus Finanzaufwendungen			
32	Summe Auszahlungen operative Gebarung	439.100,00	394.400,00	340.214,23
SA1	Saldo (1) Geldfluss aus der operativen Gebarung (31 – 32)	20.600,00	-256.600,00	-212.959,96
331	Einzahlungen aus der Investitionstätigkeit	0,00	0,00	0,00
3311	Einzahlungen aus der Veräußerung von immateriellem Vermögen			
3312	Einzahlungen aus der Veräußerung von Grundstücken und Grundstückeinrichtungen			
3313	Einzahlungen aus der Veräußerung von Gebäuden und Bauten			
3314	Einzahlungen aus der Veräußerung von technischen Anlagen, Fahrzeugen und Maschinen			
3315	Einzahlungen aus der Veräußerung von Amts-, Betriebs- und Geschäftsausstattung			
3316	Einzahlungen aus der Veräußerung von Kulturgütern			
3317	Einzahlungen aus der Veräußerung von Beteiligungen			
3318	Einzahlungen aus der Veräußerung von kofinanzierten Schutzbauten			
332	Einzahlungen aus der Rückzahlung von Darlehen sowie gewährten Vorschüssen	0,00	0,00	0,00
3321	Einzahlungen aus Darlehen an Träger des öffentlichen Rechts			
3322	Einzahlungen aus Darlehen an Beteiligungen			
3323	Einzahlungen aus Darlehen an Unternehmen und Haushalte			
3325	Einzahlungen aus Vorschüssen und Anzahlungen			
333	Einzahlungen aus Kapitaltransfers	60.000,00	0,00	0,00
3331	Kapitaltransferzahlungen von Trägern des öffentlichen Rechts	60.000,00		
3332	Kapitaltransferzahlungen von Beteiligungen			
3333	Kapitaltransferzahlungen von Unternehmen			
3334	Kapitaltransferzahlungen von Haushalten und Organisationen ohne Erwerbscharakter			
3335	Kapitaltransferzahlungen vom Ausland			
33	Summe Einzahlungen investive Gebarung	60.000,00	0,00	0,00
341	Auszahlungen aus der Investitionstätigkeit	613.000,00	43.000,00	9.059,40

Vertretungskörper und allgemeine Verwaltung (Gruppe 0)

MVAG	Mittelverwendungs- und aufbringungsgruppen (1. und 2. Ebene)	VA 2025	VA 2024	RA 2023
3411	Auszahlungen für den Erwerb von immateriellem Vermögen	10.000,00	10.000,00	9.059,40
3412	Auszahlungen für den Erwerb von Grundstücken und Grundstückseinrichtungen			
3413	Auszahlungen für den Erwerb von Gebäuden und Bauten	600.000,00	30.000,00	
3414	Auszahlungen für den Erwerb von technischen Anlagen, Fahrzeugen und Maschinen			
3415	Auszahlungen für den Erwerb von Amts-, Betriebs- und Geschäftsausstattung	3.000,00	3.000,00	
3416	Auszahlungen für den Erwerb von Kulturgütern			
3417	Auszahlungen für den Erwerb von Beteiligungen			
3418	Auszahlungen für den Erwerb von kofinanzierten Schutzbauten			
342	Auszahlungen aus der Gewährung von Darlehen sowie gewährten Vorschüssen	0,00	0,00	0,00
3421	Auszahlungen von Darlehen an Träger des öffentlichen Rechts			
3422	Auszahlungen von Darlehen an Beteiligungen			
3423	Auszahlungen von Darlehen an Unternehmen und Haushalte			
3425	Auszahlungen von Vorschüssen und Anzahlungen			
343	Auszahlungen aus Kapitaltransfers	0,00	0,00	0,00
3431	Kapitaltransferzahlungen an Träger des öffentlichen Rechts			
3432	Kapitaltransferzahlungen an Beteiligungen			
3433	Kapitaltransferzahlungen an Unternehmen (Finanzunternehmen)			
3434	Kapitaltransferzahlungen an Haushalte und Organisationen ohne Erwerbscharakter			
3435	Kapitaltransferzahlungen an das Ausland			
34	Summe Auszahlungen investive Gebarung	613.000,00	43.000,00	9.059,40
SA2	Saldo (2) Geldfluss aus der investiven Gebarung (33 – 34)	-553.000,00	-43.000,00	-9.059,40
SA3	Saldo (3) Nettofinanzierungssaldo (Saldo 1 + Saldo 2)	-532.400,00	-299.600,00	-222.019,36
351	Einzahlungen aus der Aufnahme von Finanzschulden	200.000,00	0,00	0,00
3511	Einzahlungen aus empfangenen Darlehen von öffentlichen Körperschaften und Rechtsträgern			
3512	Einzahlungen aus empfangenen Darlehen von Beteiligungen			
3513	Einzahlungen aus empfangenen Darlehen von Unternehmen und privaten Haushalten			
3514	Einzahlungen aus Finanzschulden (Finanzunternehmen)	200.000,00		
3515	Einzahlungen aus Aufnahmen von Leasingverbindlichkeiten			
353	Einzahlungen infolge eines Kapitaltausches bei derivativen Finanzinstrumenten mit Grundgeschäft	0,00	0,00	0,00
3530	Einzahlungen infolge eines Kapitaltausches bei derivativen Finanzinstrumenten mit Grundgeschäft			
355	Einzahlungen aus dem Abgang von Finanzinstrumenten	0,00	0,00	0,00
3550	Einzahlungen aus dem Abgang von Finanzinstrumenten			

Vertretungskörper und allgemeine Verwaltung (Gruppe 0)

MVAG	Mittelverwendungs- und aufbringungsgruppen (1. und 2. Ebene)	VA 2025	VA 2024	RA 2023
35	Summe Einzahlungen aus der Finanzierungstätigkeit	200.000,00	0,00	0,00
361	Auszahlungen aus der Tilgung von Finanzschulden	0,00	4.300,00	8.666,66
3611	Auszahlungen aus empfangenen Darlehen von öffentlichen Körperschaften und Rechtsträgern			
3612	Auszahlungen aus empfangenen Darlehen von Beteiligungen			
3613	Auszahlungen aus empfangenen Darlehen von Unternehmen und privaten Haushalten			
3614	Auszahlungen aus Finanzschulden		4.300,00	8.666,66
3615	Auszahlungen aus Rückzahlungen von Leasingverbindlichkeiten			
363	Auszahlungen infolge eines Kapitaltausches bei derivativen Finanzinstrumenten mit Grundgeschäft	0,00	0,00	0,00
3630	Auszahlungen infolge eines Kapitaltausches bei derivativen Finanzinstrumenten mit Grundgeschäft			
365	Auszahlungen für den Erwerb von Finanzinstrumenten	0,00	0,00	0,00
3650	Auszahlungen für den Erwerb von Finanzinstrumenten			
36	Summe Auszahlungen aus der Finanzierungstätigkeit	0,00	4.300,00	8.666,66
SA4	Saldo (4) Geldfluss aus der Finanzierungstätigkeit (35 – 36)	200.000,00	-4.300,00	-8.666,66
SA5	Saldo (5) Geldfluss aus der voranschlagswirksamen Gebarung (Saldo 3 + Saldo 4)	-332.400,00	-303.900,00	-230.686,02

Öffentliche Ordnung und Sicherheit (Gruppe 1)

MVAG	Mittelverwendungs- und aufbringungsgruppen (1. und 2. Ebene)	VA 2025	VA 2024	RA 2023
311	Einzahlungen aus operativer Verwaltungstätigkeit	7.900,00	11.600,00	7.561,78
3111	Einzahlungen aus eigenen Abgaben			
3112	Einzahlungen aus Ertragsanteilen			
3113	Einzahlungen aus Gebühren			
3114	Einzahlungen aus Leistungen	7.900,00	11.600,00	7.561,78
3115	Einzahlungen aus Besitz und wirtschaftlicher Tätigkeit			
3116	Einzahlungen aus Veräußerung von geringwertigen Wirtschaftsgütern (GWG) und sonstige Einzahlungen			
312	Einzahlungen aus Transfers	42.000,00	189.000,00	0,00
3121	Transferzahlungen von Trägern des öffentlichen Rechts	42.000,00	189.000,00	
3122	Transferzahlungen von Beteiligungen			
3123	Transferzahlungen von Unternehmen (inkl. Finanzunternehmen)			
3124	Transferzahlungen von Haushalten und Organisationen ohne Erwerbscharakter			
3125	Transferzahlungen vom Ausland			
3126	Investitions- und Tilgungszuschüsse zwischen Unternehmungen und Betrieben der Gebietskörperschaft und der Gebietskörperschaft			
313	Einzahlungen aus Finanzerträgen	0,00	0,00	0,00
3131	Einzahlungen aus Zinserträgen			
3132	Einzahlungen aus Zinsen aus derivativen Finanzinstrumenten mit und ohne Grundgeschäft			
3133	Einzahlungen aus Gewinnentnahmen von marktbestimmten Betrieben			
3134	Sonstige Einzahlungen aus Finanzerträgen			
3135	Einzahlungen aus Dividenden/Gewinnausschüttungen			
31	Summe Einzahlungen operative Gebarung	49.900,00	200.600,00	7.561,78
321	Auszahlungen aus Personalaufwand	0,00	0,00	0,00
3211	Auszahlungen für Personalaufwand (Bezüge, Nebengebühren, und Mehrleistungsvergütungen)			
3212	Auszahlungen für gesetzliche und freiwillige Sozialaufwendungen			
3213	Auszahlungen aus sonstigem Personalaufwand			
322	Auszahlungen aus Sachaufwand	37.400,00	39.800,00	28.543,28
3221	Auszahlungen für Gebrauchs- und Verbrauchsgüter, Handelswaren			
3222	Auszahlungen für Verwaltungs- und Betriebsaufwand	20.700,00	24.100,00	22.751,15
3223	Auszahlungen für Leasing- und Mietaufwand			
3224	Auszahlungen für Instandhaltung	500,00	500,00	
3225	Sonstige Auszahlungen aus Sachaufwand	16.200,00	15.200,00	5.792,13
3226	Auszahlungen aus der Inanspruchnahme von Haftungen			
323	Auszahlungen aus Transfers	500,00	500,00	611,64
3231	Transferzahlungen an Träger des öffentlichen Rechts	500,00	500,00	611,64
3232	Transferzahlungen an Beteiligungen			

Öffentliche Ordnung und Sicherheit (Gruppe 1)

MVAG	Mittelverwendungs- und aufbringungsgruppen (1. und 2. Ebene)	VA 2025	VA 2024	RA 2023
3233	Transferzahlungen an Unternehmen (inkl. Finanzunternehmen)			
3234	Transferzahlungen an Haushalte und Organisationen ohne Erwerbscharakter			
3235	Transferzahlungen an das Ausland			
3236	Investitions- und Tilgungszuschüsse zwischen Unternehmungen und Betrieben der Gebietskörperschaft und der Gebietskörperschaft			
324	Auszahlungen aus Finanzaufwand	0,00	0,00	0,00
3241	Auszahlungen für Zinsen			
3242	Auszahlungen für Zinsen aus derivativen Finanzinstrumenten mit und ohne Grundgeschäft			
3243	Auszahlungen aus Gewinnentnahmen von marktbestimmten Betrieben			
3244	Sonstige Auszahlungen aus Finanzaufwendungen			
32	Summe Auszahlungen operative Gebarung	37.900,00	40.300,00	29.154,92
SA1	Saldo (1) Geldfluss aus der operativen Gebarung (31 – 32)	12.000,00	160.300,00	-21.593,14
331	Einzahlungen aus der Investitionstätigkeit	0,00	0,00	0,00
3311	Einzahlungen aus der Veräußerung von immateriellem Vermögen			
3312	Einzahlungen aus der Veräußerung von Grundstücken und Grundstückeinrichtungen			
3313	Einzahlungen aus der Veräußerung von Gebäuden und Bauten			
3314	Einzahlungen aus der Veräußerung von technischen Anlagen, Fahrzeugen und Maschinen			
3315	Einzahlungen aus der Veräußerung von Amts-, Betriebs- und Geschäftsausstattung			
3316	Einzahlungen aus der Veräußerung von Kulturgütern			
3317	Einzahlungen aus der Veräußerung von Beteiligungen			
3318	Einzahlungen aus der Veräußerung von kofinanzierten Schutzbauten			
332	Einzahlungen aus der Rückzahlung von Darlehen sowie gewährten Vorschüssen	0,00	0,00	0,00
3321	Einzahlungen aus Darlehen an Träger des öffentlichen Rechts			
3322	Einzahlungen aus Darlehen an Beteiligungen			
3323	Einzahlungen aus Darlehen an Unternehmen und Haushalte			
3325	Einzahlungen aus Vorschüssen und Anzahlungen			
333	Einzahlungen aus Kapitaltransfers	293.000,00	272.000,00	0,00
3331	Kapitaltransferzahlungen von Trägern des öffentlichen Rechts	186.500,00	173.500,00	
3332	Kapitaltransferzahlungen von Beteiligungen			
3333	Kapitaltransferzahlungen von Unternehmen			
3334	Kapitaltransferzahlungen von Haushalten und Organisationen ohne Erwerbscharakter	106.500,00	98.500,00	
3335	Kapitaltransferzahlungen vom Ausland			
33	Summe Einzahlungen investive Gebarung	293.000,00	272.000,00	0,00
341	Auszahlungen aus der Investitionstätigkeit	605.500,00	575.500,00	0,00

Öffentliche Ordnung und Sicherheit (Gruppe 1)

MVAG	Mittelverwendungs- und aufbringungsgruppen (1. und 2. Ebene)	VA 2025	VA 2024	RA 2023
3411	Auszahlungen für den Erwerb von immateriellem Vermögen			
3412	Auszahlungen für den Erwerb von Grundstücken und Grundstückseinrichtungen			
3413	Auszahlungen für den Erwerb von Gebäuden und Bauten			
3414	Auszahlungen für den Erwerb von technischen Anlagen, Fahrzeugen und Maschinen	605.000,00	575.000,00	
3415	Auszahlungen für den Erwerb von Amts-, Betriebs- und Geschäftsausstattung	500,00	500,00	
3416	Auszahlungen für den Erwerb von Kulturgütern			
3417	Auszahlungen für den Erwerb von Beteiligungen			
3418	Auszahlungen für den Erwerb von kofinanzierten Schutzbauten			
342	Auszahlungen aus der Gewährung von Darlehen sowie gewährten Vorschüssen	0,00	0,00	0,00
3421	Auszahlungen von Darlehen an Träger des öffentlichen Rechts			
3422	Auszahlungen von Darlehen an Beteiligungen			
3423	Auszahlungen von Darlehen an Unternehmen und Haushalte			
3425	Auszahlungen von Vorschüssen und Anzahlungen			
343	Auszahlungen aus Kapitaltransfers	10.000,00	10.000,00	14.104,98
3431	Kapitaltransferzahlungen an Träger des öffentlichen Rechts	10.000,00	10.000,00	14.104,98
3432	Kapitaltransferzahlungen an Beteiligungen			
3433	Kapitaltransferzahlungen an Unternehmen (Finanzunternehmen)			
3434	Kapitaltransferzahlungen an Haushalte und Organisationen ohne Erwerbscharakter			
3435	Kapitaltransferzahlungen an das Ausland			
34	Summe Auszahlungen investive Gebarung	615.500,00	585.500,00	14.104,98
SA2	Saldo (2) Geldfluss aus der investiven Gebarung (33 – 34)	-322.500,00	-313.500,00	-14.104,98
SA3	Saldo (3) Nettofinanzierungssaldo (Saldo 1 + Saldo 2)	-310.500,00	-153.200,00	-35.698,12
351	Einzahlungen aus der Aufnahme von Finanzschulden	0,00	0,00	0,00
3511	Einzahlungen aus empfangenen Darlehen von öffentlichen Körperschaften und Rechtsträgern			
3512	Einzahlungen aus empfangenen Darlehen von Beteiligungen			
3513	Einzahlungen aus empfangenen Darlehen von Unternehmen und privaten Haushalten			
3514	Einzahlungen aus Finanzschulden (Finanzunternehmen)			
3515	Einzahlungen aus Aufnahmen von Leasingverbindlichkeiten			
353	Einzahlungen infolge eines Kapitaltausches bei derivativen Finanzinstrumenten mit Grundgeschäft	0,00	0,00	0,00
3530	Einzahlungen infolge eines Kapitaltausches bei derivativen Finanzinstrumenten mit Grundgeschäft			
355	Einzahlungen aus dem Abgang von Finanzinstrumenten	0,00	0,00	0,00
3550	Einzahlungen aus dem Abgang von Finanzinstrumenten			

Öffentliche Ordnung und Sicherheit (Gruppe 1)

MVAG	Mittelverwendungs- und aufbringungsgruppen (1. und 2. Ebene)	VA 2025	VA 2024	RA 2023
35	Summe Einzahlungen aus der Finanzierungstätigkeit	0,00	0,00	0,00
361	Auszahlungen aus der Tilgung von Finanzschulden	0,00	0,00	0,00
3611	Auszahlungen aus empfangenen Darlehen von öffentlichen Körperschaften und Rechtsträgern			
3612	Auszahlungen aus empfangenen Darlehen von Beteiligungen			
3613	Auszahlungen aus empfangenen Darlehen von Unternehmen und privaten Haushalten			
3614	Auszahlungen aus Finanzschulden			
3615	Auszahlungen aus Rückzahlungen von Leasingverbindlichkeiten			
363	Auszahlungen infolge eines Kapitaltausches bei derivativen Finanzinstrumenten mit Grundgeschäft	0,00	0,00	0,00
3630	Auszahlungen infolge eines Kapitaltausches bei derivativen Finanzinstrumenten mit Grundgeschäft			
365	Auszahlungen für den Erwerb von Finanzinstrumenten	0,00	0,00	0,00
3650	Auszahlungen für den Erwerb von Finanzinstrumenten			
36	Summe Auszahlungen aus der Finanzierungstätigkeit	0,00	0,00	0,00
SA4	Saldo (4) Geldfluss aus der Finanzierungstätigkeit (35 – 36)	0,00	0,00	0,00
SA5	Saldo (5) Geldfluss aus der voranschlagswirksamen Gebarung (Saldo 3 + Saldo 4)	-310.500,00	-153.200,00	-35.698,12

Unterricht, Erziehung, Sport und Wissenschaft (Gruppe 2)

MVAG	Mittelverwendungs- und aufbringungsgruppen (1. und 2. Ebene)	VA 2025	VA 2024	RA 2023
311	Einzahlungen aus operativer Verwaltungstätigkeit	71.500,00	68.900,00	570.432,02
3111	Einzahlungen aus eigenen Abgaben			
3112	Einzahlungen aus Ertragsanteilen			
3113	Einzahlungen aus Gebühren			
3114	Einzahlungen aus Leistungen	71.500,00	68.900,00	18.025,38
3115	Einzahlungen aus Besitz und wirtschaftlicher Tätigkeit			
3116	Einzahlungen aus Veräußerung von geringwertigen Wirtschaftsgütern (GWG) und sonstige Einzahlungen			552.406,64
312	Einzahlungen aus Transfers	70.500,00	37.000,00	871,52
3121	Transferzahlungen von Trägern des öffentlichen Rechts	70.500,00	37.000,00	871,52
3122	Transferzahlungen von Beteiligungen			
3123	Transferzahlungen von Unternehmen (inkl. Finanzunternehmen)			
3124	Transferzahlungen von Haushalten und Organisationen ohne Erwerbscharakter			
3125	Transferzahlungen vom Ausland			
3126	Investitions- und Tilgungszuschüsse zwischen Unternehmungen und Betrieben der Gebietskörperschaft und der Gebietskörperschaft			
313	Einzahlungen aus Finanzerträgen	0,00	0,00	0,00
3131	Einzahlungen aus Zinserträgen			
3132	Einzahlungen aus Zinsen aus derivativen Finanzinstrumenten mit und ohne Grundgeschäft			
3133	Einzahlungen aus Gewinnentnahmen von marktbestimmten Betrieben			
3134	Sonstige Einzahlungen aus Finanzerträgen			
3135	Einzahlungen aus Dividenden/Gewinnausschüttungen			
31	Summe Einzahlungen operative Gebarung	142.000,00	105.900,00	571.303,54
321	Auszahlungen aus Personalaufwand	144.200,00	127.700,00	63.702,90
3211	Auszahlungen für Personalaufwand (Bezüge, Nebengebühren, und Mehrleistungsvergütungen)	116.000,00	102.900,00	51.903,85
3212	Auszahlungen für gesetzliche und freiwillige Sozialaufwendungen	28.200,00	24.800,00	11.799,05
3213	Auszahlungen aus sonstigem Personalaufwand			
322	Auszahlungen aus Sachaufwand	43.300,00	36.400,00	34.103,05
3221	Auszahlungen für Gebrauchs- und Verbrauchsgüter, Handelswaren	19.600,00	14.100,00	11.985,59
3222	Auszahlungen für Verwaltungs- und Betriebsaufwand	15.100,00	13.700,00	13.486,82
3223	Auszahlungen für Leasing- und Mietaufwand			
3224	Auszahlungen für Instandhaltung	2.500,00	2.500,00	1.141,24
3225	Sonstige Auszahlungen aus Sachaufwand	6.100,00	6.100,00	7.489,40
3226	Auszahlungen aus der Inanspruchnahme von Haftungen			
323	Auszahlungen aus Transfers	169.900,00	165.100,00	117.402,75
3231	Transferzahlungen an Träger des öffentlichen Rechts	168.100,00	163.300,00	116.420,75
3232	Transferzahlungen an Beteiligungen			

Unterricht, Erziehung, Sport und Wissenschaft (Gruppe 2)

MVAG	Mittelverwendungs- und aufbringungsgruppen (1. und 2. Ebene)	VA 2025	VA 2024	RA 2023
3233	Transferzahlungen an Unternehmen (inkl. Finanzunternehmen)			
3234	Transferzahlungen an Haushalte und Organisationen ohne Erwerbscharakter	1.800,00	1.800,00	982,00
3235	Transferzahlungen an das Ausland			
3236	Investitions- und Tilgungszuschüsse zwischen Unternehmungen und Betrieben der Gebietskörperschaft und der Gebietskörperschaft			
324	Auszahlungen aus Finanzaufwand	2.000,00	2.000,00	0,00
3241	Auszahlungen für Zinsen	2.000,00	2.000,00	
3242	Auszahlungen für Zinsen aus derivativen Finanzinstrumenten mit und ohne Grundgeschäft			
3243	Auszahlungen aus Gewinnentnahmen von marktbestimmten Betrieben			
3244	Sonstige Auszahlungen aus Finanzaufwendungen			
32	Summe Auszahlungen operative Gebarung	359.400,00	331.200,00	215.208,70
SA1	Saldo (1) Geldfluss aus der operativen Gebarung (31 – 32)	-217.400,00	-225.300,00	356.094,84
331	Einzahlungen aus der Investitionstätigkeit	0,00	0,00	0,00
3311	Einzahlungen aus der Veräußerung von immateriellem Vermögen			
3312	Einzahlungen aus der Veräußerung von Grundstücken und Grundstückeinrichtungen			
3313	Einzahlungen aus der Veräußerung von Gebäuden und Bauten			
3314	Einzahlungen aus der Veräußerung von technischen Anlagen, Fahrzeugen und Maschinen			
3315	Einzahlungen aus der Veräußerung von Amts-, Betriebs- und Geschäftsausstattung			
3316	Einzahlungen aus der Veräußerung von Kulturgütern			
3317	Einzahlungen aus der Veräußerung von Beteiligungen			
3318	Einzahlungen aus der Veräußerung von kofinanzierten Schutzbauten			
332	Einzahlungen aus der Rückzahlung von Darlehen sowie gewährten Vorschüssen	0,00	0,00	0,00
3321	Einzahlungen aus Darlehen an Träger des öffentlichen Rechts			
3322	Einzahlungen aus Darlehen an Beteiligungen			
3323	Einzahlungen aus Darlehen an Unternehmen und Haushalte			
3325	Einzahlungen aus Vorschüssen und Anzahlungen			
333	Einzahlungen aus Kapitaltransfers	205.000,00	280.000,00	0,00
3331	Kapitaltransferzahlungen von Trägern des öffentlichen Rechts	205.000,00	280.000,00	
3332	Kapitaltransferzahlungen von Beteiligungen			
3333	Kapitaltransferzahlungen von Unternehmen			
3334	Kapitaltransferzahlungen von Haushalten und Organisationen ohne Erwerbscharakter			
3335	Kapitaltransferzahlungen vom Ausland			
33	Summe Einzahlungen investive Gebarung	205.000,00	280.000,00	0,00
341	Auszahlungen aus der Investitionstätigkeit	1.500,00	601.500,00	963.005,68

Unterricht, Erziehung, Sport und Wissenschaft (Gruppe 2)

MVAG	Mittelverwendungs- und aufbringungsgruppen (1. und 2. Ebene)	VA 2025	VA 2024	RA 2023
3411	Auszahlungen für den Erwerb von immateriellem Vermögen			
3412	Auszahlungen für den Erwerb von Grundstücken und Grundstückseinrichtungen			
3413	Auszahlungen für den Erwerb von Gebäuden und Bauten		600.000,00	953.213,71
3414	Auszahlungen für den Erwerb von technischen Anlagen, Fahrzeugen und Maschinen			
3415	Auszahlungen für den Erwerb von Amts-, Betriebs- und Geschäftsausstattung	1.500,00	1.500,00	9.791,97
3416	Auszahlungen für den Erwerb von Kulturgütern			
3417	Auszahlungen für den Erwerb von Beteiligungen			
3418	Auszahlungen für den Erwerb von kofinanzierten Schutzbauten			
342	Auszahlungen aus der Gewährung von Darlehen sowie gewährten Vorschüssen	0,00	0,00	0,00
3421	Auszahlungen von Darlehen an Träger des öffentlichen Rechts			
3422	Auszahlungen von Darlehen an Beteiligungen			
3423	Auszahlungen von Darlehen an Unternehmen und Haushalte			
3425	Auszahlungen von Vorschüssen und Anzahlungen			
343	Auszahlungen aus Kapitaltransfers	500,00	500,00	0,00
3431	Kapitaltransferzahlungen an Träger des öffentlichen Rechts			
3432	Kapitaltransferzahlungen an Beteiligungen			
3433	Kapitaltransferzahlungen an Unternehmen (Finanzunternehmen)			
3434	Kapitaltransferzahlungen an Haushalte und Organisationen ohne Erwerbscharakter	500,00	500,00	
3435	Kapitaltransferzahlungen an das Ausland			
34	Summe Auszahlungen investive Gebarung	2.000,00	602.000,00	963.005,68
SA2	Saldo (2) Geldfluss aus der investiven Gebarung (33 – 34)	203.000,00	-322.000,00	-963.005,68
SA3	Saldo (3) Nettofinanzierungssaldo (Saldo 1 + Saldo 2)	-14.400,00	-547.300,00	-606.910,84
351	Einzahlungen aus der Aufnahme von Finanzschulden	200.000,00	260.000,00	0,00
3511	Einzahlungen aus empfangenen Darlehen von öffentlichen Körperschaften und Rechtsträgern			
3512	Einzahlungen aus empfangenen Darlehen von Beteiligungen			
3513	Einzahlungen aus empfangenen Darlehen von Unternehmen und privaten Haushalten			
3514	Einzahlungen aus Finanzschulden (Finanzunternehmen)	200.000,00	260.000,00	
3515	Einzahlungen aus Aufnahmen von Leasingverbindlichkeiten			
353	Einzahlungen infolge eines Kapitaltausches bei derivativen Finanzinstrumenten mit Grundgeschäft	0,00	0,00	0,00
3530	Einzahlungen infolge eines Kapitaltausches bei derivativen Finanzinstrumenten mit Grundgeschäft			
355	Einzahlungen aus dem Abgang von Finanzinstrumenten	0,00	0,00	0,00
3550	Einzahlungen aus dem Abgang von Finanzinstrumenten			

Unterricht, Erziehung, Sport und Wissenschaft (Gruppe 2)

MVAG	Mittelverwendungs- und aufbringungsgruppen (1. und 2. Ebene)	VA 2025	VA 2024	RA 2023
35	Summe Einzahlungen aus der Finanzierungstätigkeit	200.000,00	260.000,00	0,00
361	Auszahlungen aus der Tilgung von Finanzschulden	20.000,00	0,00	0,00
3611	Auszahlungen aus empfangenen Darlehen von öffentlichen Körperschaften und Rechtsträgern			
3612	Auszahlungen aus empfangenen Darlehen von Beteiligungen			
3613	Auszahlungen aus empfangenen Darlehen von Unternehmen und privaten Haushalten			
3614	Auszahlungen aus Finanzschulden	20.000,00		
3615	Auszahlungen aus Rückzahlungen von Leasingverbindlichkeiten			
363	Auszahlungen infolge eines Kapitaltausches bei derivativen Finanzinstrumenten mit Grundgeschäft	0,00	0,00	0,00
3630	Auszahlungen infolge eines Kapitaltausches bei derivativen Finanzinstrumenten mit Grundgeschäft			
365	Auszahlungen für den Erwerb von Finanzinstrumenten	0,00	0,00	0,00
3650	Auszahlungen für den Erwerb von Finanzinstrumenten			
36	Summe Auszahlungen aus der Finanzierungstätigkeit	20.000,00	0,00	0,00
SA4	Saldo (4) Geldfluss aus der Finanzierungstätigkeit (35 – 36)	180.000,00	260.000,00	0,00
SA5	Saldo (5) Geldfluss aus der voranschlagswirksamen Gebarung (Saldo 3 + Saldo 4)	165.600,00	-287.300,00	-606.910,84

Kunst, Kultur und Kultus (Gruppe 3)

MVAG	Mittelverwendungs- und aufbringungsgruppen (1. und 2. Ebene)	VA 2025	VA 2024	RA 2023
311	Einzahlungen aus operativer Verwaltungstätigkeit	0,00	0,00	14.732,72
3111	Einzahlungen aus eigenen Abgaben			
3112	Einzahlungen aus Ertragsanteilen			
3113	Einzahlungen aus Gebühren			
3114	Einzahlungen aus Leistungen			1.000,00
3115	Einzahlungen aus Besitz und wirtschaftlicher Tätigkeit			
3116	Einzahlungen aus Veräußerung von geringwertigen Wirtschaftsgütern (GWG) und sonstige Einzahlungen			13.732,72
312	Einzahlungen aus Transfers	0,00	0,00	0,00
3121	Transferzahlungen von Trägern des öffentlichen Rechts			
3122	Transferzahlungen von Beteiligungen			
3123	Transferzahlungen von Unternehmen (inkl. Finanzunternehmen)			
3124	Transferzahlungen von Haushalten und Organisationen ohne Erwerbscharakter			
3125	Transferzahlungen vom Ausland			
3126	Investitions- und Tilgungszuschüsse zwischen Unternehmungen und Betrieben der Gebietskörperschaft und der Gebietskörperschaft			
313	Einzahlungen aus Finanzerträgen	0,00	0,00	0,00
3131	Einzahlungen aus Zinserträgen			
3132	Einzahlungen aus Zinsen aus derivativen Finanzinstrumenten mit und ohne Grundgeschäft			
3133	Einzahlungen aus Gewinnentnahmen von marktbestimmten Betrieben			
3134	Sonstige Einzahlungen aus Finanzerträgen			
3135	Einzahlungen aus Dividenden/Gewinnausschüttungen			
31	Summe Einzahlungen operative Gebarung	0,00	0,00	14.732,72
321	Auszahlungen aus Personalaufwand	0,00	0,00	0,00
3211	Auszahlungen für Personalaufwand (Bezüge, Nebengebühren, und Mehrleistungsvergütungen)			
3212	Auszahlungen für gesetzliche und freiwillige Sozialaufwendungen			
3213	Auszahlungen aus sonstigem Personalaufwand			
322	Auszahlungen aus Sachaufwand	12.800,00	13.200,00	9.092,26
3221	Auszahlungen für Gebrauchs- und Verbrauchsgüter, Handelswaren			
3222	Auszahlungen für Verwaltungs- und Betriebsaufwand	1.600,00	2.000,00	1.471,03
3223	Auszahlungen für Leasing- und Mietaufwand			
3224	Auszahlungen für Instandhaltung	10.500,00	10.500,00	7.621,23
3225	Sonstige Auszahlungen aus Sachaufwand	700,00	700,00	
3226	Auszahlungen aus der Inanspruchnahme von Haftungen			
323	Auszahlungen aus Transfers	24.400,00	25.200,00	25.678,56
3231	Transferzahlungen an Träger des öffentlichen Rechts	20.600,00	21.400,00	22.478,56
3232	Transferzahlungen an Beteiligungen			

Kunst, Kultur und Kultus (Gruppe 3)

MVAG	Mittelverwendungs- und aufbringungsgruppen (1. und 2. Ebene)	VA 2025	VA 2024	RA 2023
3233	Transferzahlungen an Unternehmen (inkl. Finanzunternehmen)	3.000,00	3.000,00	3.000,00
3234	Transferzahlungen an Haushalte und Organisationen ohne Erwerbscharakter	800,00	800,00	200,00
3235	Transferzahlungen an das Ausland			
3236	Investitions- und Tilgungszuschüsse zwischen Unternehmungen und Betrieben der Gebietskörperschaft und der Gebietskörperschaft			
324	Auszahlungen aus Finanzaufwand	0,00	0,00	0,00
3241	Auszahlungen für Zinsen			
3242	Auszahlungen für Zinsen aus derivativen Finanzinstrumenten mit und ohne Grundgeschäft			
3243	Auszahlungen aus Gewinnentnahmen von marktbestimmten Betrieben			
3244	Sonstige Auszahlungen aus Finanzaufwendungen			
32	Summe Auszahlungen operative Gebarung	37.200,00	38.400,00	34.770,82
SA1	Saldo (1) Geldfluss aus der operativen Gebarung (31 – 32)	-37.200,00	-38.400,00	-20.038,10
331	Einzahlungen aus der Investitionstätigkeit	0,00	0,00	0,00
3311	Einzahlungen aus der Veräußerung von immateriellem Vermögen			
3312	Einzahlungen aus der Veräußerung von Grundstücken und Grundstückeinrichtungen			
3313	Einzahlungen aus der Veräußerung von Gebäuden und Bauten			
3314	Einzahlungen aus der Veräußerung von technischen Anlagen, Fahrzeugen und Maschinen			
3315	Einzahlungen aus der Veräußerung von Amts-, Betriebs- und Geschäftsausstattung			
3316	Einzahlungen aus der Veräußerung von Kulturgütern			
3317	Einzahlungen aus der Veräußerung von Beteiligungen			
3318	Einzahlungen aus der Veräußerung von kofinanzierten Schutzbauten			
332	Einzahlungen aus der Rückzahlung von Darlehen sowie gewährten Vorschüssen	0,00	0,00	0,00
3321	Einzahlungen aus Darlehen an Träger des öffentlichen Rechts			
3322	Einzahlungen aus Darlehen an Beteiligungen			
3323	Einzahlungen aus Darlehen an Unternehmen und Haushalte			
3325	Einzahlungen aus Vorschüssen und Anzahlungen			
333	Einzahlungen aus Kapitaltransfers	0,00	0,00	13.732,72
3331	Kapitaltransferzahlungen von Trägern des öffentlichen Rechts			13.732,72
3332	Kapitaltransferzahlungen von Beteiligungen			
3333	Kapitaltransferzahlungen von Unternehmen			
3334	Kapitaltransferzahlungen von Haushalten und Organisationen ohne Erwerbscharakter			
3335	Kapitaltransferzahlungen vom Ausland			
33	Summe Einzahlungen investive Gebarung	0,00	0,00	13.732,72
341	Auszahlungen aus der Investitionstätigkeit	0,00	0,00	27.465,44

Kunst, Kultur und Kultus (Gruppe 3)

MVAG	Mittelverwendungs- und aufbringungsgruppen (1. und 2. Ebene)	VA 2025	VA 2024	RA 2023
3411	Auszahlungen für den Erwerb von immateriellem Vermögen			
3412	Auszahlungen für den Erwerb von Grundstücken und Grundstückseinrichtungen			
3413	Auszahlungen für den Erwerb von Gebäuden und Bauten			27.465,44
3414	Auszahlungen für den Erwerb von technischen Anlagen, Fahrzeugen und Maschinen			
3415	Auszahlungen für den Erwerb von Amts-, Betriebs- und Geschäftsausstattung			
3416	Auszahlungen für den Erwerb von Kulturgütern			
3417	Auszahlungen für den Erwerb von Beteiligungen			
3418	Auszahlungen für den Erwerb von kofinanzierten Schutzbauten			
342	Auszahlungen aus der Gewährung von Darlehen sowie gewährten Vorschüssen	0,00	0,00	0,00
3421	Auszahlungen von Darlehen an Träger des öffentlichen Rechts			
3422	Auszahlungen von Darlehen an Beteiligungen			
3423	Auszahlungen von Darlehen an Unternehmen und Haushalte			
3425	Auszahlungen von Vorschüssen und Anzahlungen			
343	Auszahlungen aus Kapitaltransfers	100,00	100,00	0,00
3431	Kapitaltransferzahlungen an Träger des öffentlichen Rechts			
3432	Kapitaltransferzahlungen an Beteiligungen			
3433	Kapitaltransferzahlungen an Unternehmen (Finanzunternehmen)			
3434	Kapitaltransferzahlungen an Haushalte und Organisationen ohne Erwerbscharakter	100,00	100,00	
3435	Kapitaltransferzahlungen an das Ausland			
34	Summe Auszahlungen investive Gebarung	100,00	100,00	27.465,44
SA2	Saldo (2) Geldfluss aus der investiven Gebarung (33 – 34)	-100,00	-100,00	-13.732,72
SA3	Saldo (3) Nettofinanzierungssaldo (Saldo 1 + Saldo 2)	-37.300,00	-38.500,00	-33.770,82
351	Einzahlungen aus der Aufnahme von Finanzschulden	0,00	0,00	0,00
3511	Einzahlungen aus empfangenen Darlehen von öffentlichen Körperschaften und Rechtsträgern			
3512	Einzahlungen aus empfangenen Darlehen von Beteiligungen			
3513	Einzahlungen aus empfangenen Darlehen von Unternehmen und privaten Haushalten			
3514	Einzahlungen aus Finanzschulden (Finanzunternehmen)			
3515	Einzahlungen aus Aufnahmen von Leasingverbindlichkeiten			
353	Einzahlungen infolge eines Kapitaltausches bei derivativen Finanzinstrumenten mit Grundgeschäft	0,00	0,00	0,00
3530	Einzahlungen infolge eines Kapitaltausches bei derivativen Finanzinstrumenten mit Grundgeschäft			
355	Einzahlungen aus dem Abgang von Finanzinstrumenten	0,00	0,00	0,00
3550	Einzahlungen aus dem Abgang von Finanzinstrumenten			

Kunst, Kultur und Kultus (Gruppe 3)

MVAG	Mittelverwendungs- und aufbringungsgruppen (1. und 2. Ebene)	VA 2025	VA 2024	RA 2023
35	Summe Einzahlungen aus der Finanzierungstätigkeit	0,00	0,00	0,00
361	Auszahlungen aus der Tilgung von Finanzschulden	0,00	0,00	0,00
3611	Auszahlungen aus empfangenen Darlehen von öffentlichen Körperschaften und Rechtsträgern			
3612	Auszahlungen aus empfangenen Darlehen von Beteiligungen			
3613	Auszahlungen aus empfangenen Darlehen von Unternehmen und privaten Haushalten			
3614	Auszahlungen aus Finanzschulden			
3615	Auszahlungen aus Rückzahlungen von Leasingverbindlichkeiten			
363	Auszahlungen infolge eines Kapitaltausches bei derivativen Finanzinstrumenten mit Grundgeschäft	0,00	0,00	0,00
3630	Auszahlungen infolge eines Kapitaltausches bei derivativen Finanzinstrumenten mit Grundgeschäft			
365	Auszahlungen für den Erwerb von Finanzinstrumenten	0,00	0,00	0,00
3650	Auszahlungen für den Erwerb von Finanzinstrumenten			
36	Summe Auszahlungen aus der Finanzierungstätigkeit	0,00	0,00	0,00
SA4	Saldo (4) Geldfluss aus der Finanzierungstätigkeit (35 – 36)	0,00	0,00	0,00
SA5	Saldo (5) Geldfluss aus der voranschlagswirksamen Gebarung (Saldo 3 + Saldo 4)	-37.300,00	-38.500,00	-33.770,82

Soziale Wohlfahrt und Wohnbauförderung (Gruppe 4)

MVAG	Mittelverwendungs- und aufbringungsgruppen (1. und 2. Ebene)	VA 2025	VA 2024	RA 2023
311	Einzahlungen aus operativer Verwaltungstätigkeit	0,00	0,00	0,00
3111	Einzahlungen aus eigenen Abgaben			
3112	Einzahlungen aus Ertragsanteilen			
3113	Einzahlungen aus Gebühren			
3114	Einzahlungen aus Leistungen			
3115	Einzahlungen aus Besitz und wirtschaftlicher Tätigkeit			
3116	Einzahlungen aus Veräußerung von geringwertigen Wirtschaftsgütern (GWG) und sonstige Einzahlungen			
312	Einzahlungen aus Transfers	0,00	0,00	0,00
3121	Transferzahlungen von Trägern des öffentlichen Rechts			
3122	Transferzahlungen von Beteiligungen			
3123	Transferzahlungen von Unternehmen (inkl. Finanzunternehmen)			
3124	Transferzahlungen von Haushalten und Organisationen ohne Erwerbscharakter			
3125	Transferzahlungen vom Ausland			
3126	Investitions- und Tilgungszuschüsse zwischen Unternehmungen und Betrieben der Gebietskörperschaft und der Gebietskörperschaft			
313	Einzahlungen aus Finanzerträgen	0,00	0,00	0,00
3131	Einzahlungen aus Zinserträgen			
3132	Einzahlungen aus Zinsen aus derivativen Finanzinstrumenten mit und ohne Grundgeschäft			
3133	Einzahlungen aus Gewinnentnahmen von marktbestimmten Betrieben			
3134	Sonstige Einzahlungen aus Finanzerträgen			
3135	Einzahlungen aus Dividenden/Gewinnausschüttungen			
31	Summe Einzahlungen operative Gebarung	0,00	0,00	0,00
321	Auszahlungen aus Personalaufwand	0,00	0,00	0,00
3211	Auszahlungen für Personalaufwand (Bezüge, Nebengebühren, und Mehrleistungsvergütungen)			
3212	Auszahlungen für gesetzliche und freiwillige Sozialaufwendungen			
3213	Auszahlungen aus sonstigem Personalaufwand			
322	Auszahlungen aus Sachaufwand	100,00	100,00	18,00
3221	Auszahlungen für Gebrauchs- und Verbrauchsgüter, Handelswaren			
3222	Auszahlungen für Verwaltungs- und Betriebsaufwand			
3223	Auszahlungen für Leasing- und Mietaufwand			
3224	Auszahlungen für Instandhaltung			
3225	Sonstige Auszahlungen aus Sachaufwand	100,00	100,00	18,00
3226	Auszahlungen aus der Inanspruchnahme von Haftungen			
323	Auszahlungen aus Transfers	262.600,00	233.400,00	203.672,09
3231	Transferzahlungen an Träger des öffentlichen Rechts	262.600,00	233.400,00	203.672,09
3232	Transferzahlungen an Beteiligungen			

Soziale Wohlfahrt und Wohnbauförderung (Gruppe 4)

MVAG	Mittelverwendungs- und aufbringungsgruppen (1. und 2. Ebene)	VA 2025	VA 2024	RA 2023
3233	Transferzahlungen an Unternehmen (inkl. Finanzunternehmen)			
3234	Transferzahlungen an Haushalte und Organisationen ohne Erwerbscharakter			
3235	Transferzahlungen an das Ausland			
3236	Investitions- und Tilgungszuschüsse zwischen Unternehmungen und Betrieben der Gebietskörperschaft und der Gebietskörperschaft			
324	Auszahlungen aus Finanzaufwand	0,00	0,00	0,00
3241	Auszahlungen für Zinsen			
3242	Auszahlungen für Zinsen aus derivativen Finanzinstrumenten mit und ohne Grundgeschäft			
3243	Auszahlungen aus Gewinnentnahmen von marktbestimmten Betrieben			
3244	Sonstige Auszahlungen aus Finanzaufwendungen			
32	Summe Auszahlungen operative Gebarung	262.700,00	233.500,00	203.690,09
SA1	Saldo (1) Geldfluss aus der operativen Gebarung (31 – 32)	-262.700,00	-233.500,00	-203.690,09
331	Einzahlungen aus der Investitionstätigkeit	0,00	0,00	0,00
3311	Einzahlungen aus der Veräußerung von immateriellem Vermögen			
3312	Einzahlungen aus der Veräußerung von Grundstücken und Grundstückeinrichtungen			
3313	Einzahlungen aus der Veräußerung von Gebäuden und Bauten			
3314	Einzahlungen aus der Veräußerung von technischen Anlagen, Fahrzeugen und Maschinen			
3315	Einzahlungen aus der Veräußerung von Amts-, Betriebs- und Geschäftsausstattung			
3316	Einzahlungen aus der Veräußerung von Kulturgütern			
3317	Einzahlungen aus der Veräußerung von Beteiligungen			
3318	Einzahlungen aus der Veräußerung von kofinanzierten Schutzbauten			
332	Einzahlungen aus der Rückzahlung von Darlehen sowie gewährten Vorschüssen	0,00	0,00	0,00
3321	Einzahlungen aus Darlehen an Träger des öffentlichen Rechts			
3322	Einzahlungen aus Darlehen an Beteiligungen			
3323	Einzahlungen aus Darlehen an Unternehmen und Haushalte			
3325	Einzahlungen aus Vorschüssen und Anzahlungen			
333	Einzahlungen aus Kapitaltransfers	0,00	0,00	0,00
3331	Kapitaltransferzahlungen von Trägern des öffentlichen Rechts			
3332	Kapitaltransferzahlungen von Beteiligungen			
3333	Kapitaltransferzahlungen von Unternehmen			
3334	Kapitaltransferzahlungen von Haushalten und Organisationen ohne Erwerbscharakter			
3335	Kapitaltransferzahlungen vom Ausland			
33	Summe Einzahlungen investive Gebarung	0,00	0,00	0,00
341	Auszahlungen aus der Investitionstätigkeit	0,00	0,00	0,00

Soziale Wohlfahrt und Wohnbauförderung (Gruppe 4)

MVAG	Mittelverwendungs- und aufbringungsgruppen (1. und 2. Ebene)	VA 2025	VA 2024	RA 2023
3411	Auszahlungen für den Erwerb von immateriellem Vermögen			
3412	Auszahlungen für den Erwerb von Grundstücken und Grundstückseinrichtungen			
3413	Auszahlungen für den Erwerb von Gebäuden und Bauten			
3414	Auszahlungen für den Erwerb von technischen Anlagen, Fahrzeugen und Maschinen			
3415	Auszahlungen für den Erwerb von Amts-, Betriebs- und Geschäftsausstattung			
3416	Auszahlungen für den Erwerb von Kulturgütern			
3417	Auszahlungen für den Erwerb von Beteiligungen			
3418	Auszahlungen für den Erwerb von kofinanzierten Schutzbauten			
342	Auszahlungen aus der Gewährung von Darlehen sowie gewährten Vorschüssen	0,00	0,00	0,00
3421	Auszahlungen von Darlehen an Träger des öffentlichen Rechts			
3422	Auszahlungen von Darlehen an Beteiligungen			
3423	Auszahlungen von Darlehen an Unternehmen und Haushalte			
3425	Auszahlungen von Vorschüssen und Anzahlungen			
343	Auszahlungen aus Kapitaltransfers	5.000,00	5.000,00	13.350,00
3431	Kapitaltransferzahlungen an Träger des öffentlichen Rechts			
3432	Kapitaltransferzahlungen an Beteiligungen			
3433	Kapitaltransferzahlungen an Unternehmen (Finanzunternehmen)			
3434	Kapitaltransferzahlungen an Haushalte und Organisationen ohne Erwerbscharakter	5.000,00	5.000,00	13.350,00
3435	Kapitaltransferzahlungen an das Ausland			
34	Summe Auszahlungen investive Gebarung	5.000,00	5.000,00	13.350,00
SA2	Saldo (2) Geldfluss aus der investiven Gebarung (33 – 34)	-5.000,00	-5.000,00	-13.350,00
SA3	Saldo (3) Nettofinanzierungssaldo (Saldo 1 + Saldo 2)	-267.700,00	-238.500,00	-217.040,09
351	Einzahlungen aus der Aufnahme von Finanzschulden	0,00	0,00	0,00
3511	Einzahlungen aus empfangenen Darlehen von öffentlichen Körperschaften und Rechtsträgern			
3512	Einzahlungen aus empfangenen Darlehen von Beteiligungen			
3513	Einzahlungen aus empfangenen Darlehen von Unternehmen und privaten Haushalten			
3514	Einzahlungen aus Finanzschulden (Finanzunternehmen)			
3515	Einzahlungen aus Aufnahmen von Leasingverbindlichkeiten			
353	Einzahlungen infolge eines Kapitaltausches bei derivativen Finanzinstrumenten mit Grundgeschäft	0,00	0,00	0,00
3530	Einzahlungen infolge eines Kapitaltausches bei derivativen Finanzinstrumenten mit Grundgeschäft			
355	Einzahlungen aus dem Abgang von Finanzinstrumenten	0,00	0,00	0,00
3550	Einzahlungen aus dem Abgang von Finanzinstrumenten			

Soziale Wohlfahrt und Wohnbauförderung (Gruppe 4)

MVAG	Mittelverwendungs- und aufbringungsgruppen (1. und 2. Ebene)	VA 2025	VA 2024	RA 2023
35	Summe Einzahlungen aus der Finanzierungstätigkeit	0,00	0,00	0,00
361	Auszahlungen aus der Tilgung von Finanzschulden	0,00	0,00	0,00
3611	Auszahlungen aus empfangenen Darlehen von öffentlichen Körperschaften und Rechtsträgern			
3612	Auszahlungen aus empfangenen Darlehen von Beteiligungen			
3613	Auszahlungen aus empfangenen Darlehen von Unternehmen und privaten Haushalten			
3614	Auszahlungen aus Finanzschulden			
3615	Auszahlungen aus Rückzahlungen von Leasingverbindlichkeiten			
363	Auszahlungen infolge eines Kapitaltausches bei derivativen Finanzinstrumenten mit Grundgeschäft	0,00	0,00	0,00
3630	Auszahlungen infolge eines Kapitaltausches bei derivativen Finanzinstrumenten mit Grundgeschäft			
365	Auszahlungen für den Erwerb von Finanzinstrumenten	0,00	0,00	0,00
3650	Auszahlungen für den Erwerb von Finanzinstrumenten			
36	Summe Auszahlungen aus der Finanzierungstätigkeit	0,00	0,00	0,00
SA4	Saldo (4) Geldfluss aus der Finanzierungstätigkeit (35 – 36)	0,00	0,00	0,00
SA5	Saldo (5) Geldfluss aus der voranschlagswirksamen Gebarung (Saldo 3 + Saldo 4)	-267.700,00	-238.500,00	-217.040,09

Gesundheit (Gruppe 5)

MVAG	Mittelverwendungs- und aufbringungsgruppen (1. und 2. Ebene)	VA 2025	VA 2024	RA 2023
311	Einzahlungen aus operativer Verwaltungstätigkeit	6.000,00	6.000,00	7.120,61
3111	Einzahlungen aus eigenen Abgaben			
3112	Einzahlungen aus Ertragsanteilen			
3113	Einzahlungen aus Gebühren			
3114	Einzahlungen aus Leistungen	6.000,00	6.000,00	7.120,61
3115	Einzahlungen aus Besitz und wirtschaftlicher Tätigkeit			
3116	Einzahlungen aus Veräußerung von geringwertigen Wirtschaftsgütern (GWG) und sonstige Einzahlungen			
312	Einzahlungen aus Transfers	0,00	0,00	0,00
3121	Transferzahlungen von Trägern des öffentlichen Rechts			
3122	Transferzahlungen von Beteiligungen			
3123	Transferzahlungen von Unternehmen (inkl. Finanzunternehmen)			
3124	Transferzahlungen von Haushalten und Organisationen ohne Erwerbscharakter			
3125	Transferzahlungen vom Ausland			
3126	Investitions- und Tilgungszuschüsse zwischen Unternehmungen und Betrieben der Gebietskörperschaft und der Gebietskörperschaft			
313	Einzahlungen aus Finanzerträgen	0,00	0,00	0,00
3131	Einzahlungen aus Zinserträgen			
3132	Einzahlungen aus Zinsen aus derivativen Finanzinstrumenten mit und ohne Grundgeschäft			
3133	Einzahlungen aus Gewinnentnahmen von marktbestimmten Betrieben			
3134	Sonstige Einzahlungen aus Finanzerträgen			
3135	Einzahlungen aus Dividenden/Gewinnausschüttungen			
31	Summe Einzahlungen operative Gebarung	6.000,00	6.000,00	7.120,61
321	Auszahlungen aus Personalaufwand	0,00	0,00	0,00
3211	Auszahlungen für Personalaufwand (Bezüge, Nebengebühren, und Mehrleistungsvergütungen)			
3212	Auszahlungen für gesetzliche und freiwillige Sozialaufwendungen			
3213	Auszahlungen aus sonstigem Personalaufwand			
322	Auszahlungen aus Sachaufwand	5.900,00	5.600,00	12.370,84
3221	Auszahlungen für Gebrauchs- und Verbrauchsgüter, Handelswaren			
3222	Auszahlungen für Verwaltungs- und Betriebsaufwand	4.800,00	4.800,00	5.047,89
3223	Auszahlungen für Leasing- und Mietaufwand			
3224	Auszahlungen für Instandhaltung	300,00	300,00	250,00
3225	Sonstige Auszahlungen aus Sachaufwand	800,00	500,00	7.072,95
3226	Auszahlungen aus der Inanspruchnahme von Haftungen			
323	Auszahlungen aus Transfers	298.900,00	283.600,00	254.903,73
3231	Transferzahlungen an Träger des öffentlichen Rechts	298.900,00	283.600,00	254.903,73
3232	Transferzahlungen an Beteiligungen			

Gesundheit (Gruppe 5)

MVAG	Mittelverwendungs- und aufbringungsgruppen (1. und 2. Ebene)	VA 2025	VA 2024	RA 2023
3233	Transferzahlungen an Unternehmen (inkl. Finanzunternehmen)			
3234	Transferzahlungen an Haushalte und Organisationen ohne Erwerbscharakter			
3235	Transferzahlungen an das Ausland			
3236	Investitions- und Tilgungszuschüsse zwischen Unternehmungen und Betrieben der Gebietskörperschaft und der Gebietskörperschaft			
324	Auszahlungen aus Finanzaufwand	0,00	0,00	0,00
3241	Auszahlungen für Zinsen			
3242	Auszahlungen für Zinsen aus derivativen Finanzinstrumenten mit und ohne Grundgeschäft			
3243	Auszahlungen aus Gewinnentnahmen von marktbestimmten Betrieben			
3244	Sonstige Auszahlungen aus Finanzaufwendungen			
32	Summe Auszahlungen operative Gebarung	304.800,00	289.200,00	267.274,57
SA1	Saldo (1) Geldfluss aus der operativen Gebarung (31 – 32)	-298.800,00	-283.200,00	-260.153,96
331	Einzahlungen aus der Investitionstätigkeit	0,00	0,00	0,00
3311	Einzahlungen aus der Veräußerung von immateriellem Vermögen			
3312	Einzahlungen aus der Veräußerung von Grundstücken und Grundstückeinrichtungen			
3313	Einzahlungen aus der Veräußerung von Gebäuden und Bauten			
3314	Einzahlungen aus der Veräußerung von technischen Anlagen, Fahrzeugen und Maschinen			
3315	Einzahlungen aus der Veräußerung von Amts-, Betriebs- und Geschäftsausstattung			
3316	Einzahlungen aus der Veräußerung von Kulturgütern			
3317	Einzahlungen aus der Veräußerung von Beteiligungen			
3318	Einzahlungen aus der Veräußerung von kofinanzierten Schutzbauten			
332	Einzahlungen aus der Rückzahlung von Darlehen sowie gewährten Vorschüssen	0,00	0,00	0,00
3321	Einzahlungen aus Darlehen an Träger des öffentlichen Rechts			
3322	Einzahlungen aus Darlehen an Beteiligungen			
3323	Einzahlungen aus Darlehen an Unternehmen und Haushalte			
3325	Einzahlungen aus Vorschüssen und Anzahlungen			
333	Einzahlungen aus Kapitaltransfers	0,00	0,00	0,00
3331	Kapitaltransferzahlungen von Trägern des öffentlichen Rechts			
3332	Kapitaltransferzahlungen von Beteiligungen			
3333	Kapitaltransferzahlungen von Unternehmen			
3334	Kapitaltransferzahlungen von Haushalten und Organisationen ohne Erwerbscharakter			
3335	Kapitaltransferzahlungen vom Ausland			
33	Summe Einzahlungen investive Gebarung	0,00	0,00	0,00
341	Auszahlungen aus der Investitionstätigkeit	0,00	0,00	0,00

Gesundheit (Gruppe 5)

MVAG	Mittelverwendungs- und aufbringungsgruppen (1. und 2. Ebene)	VA 2025	VA 2024	RA 2023
3411	Auszahlungen für den Erwerb von immateriellem Vermögen			
3412	Auszahlungen für den Erwerb von Grundstücken und Grundstückseinrichtungen			
3413	Auszahlungen für den Erwerb von Gebäuden und Bauten			
3414	Auszahlungen für den Erwerb von technischen Anlagen, Fahrzeugen und Maschinen			
3415	Auszahlungen für den Erwerb von Amts-, Betriebs- und Geschäftsausstattung			
3416	Auszahlungen für den Erwerb von Kulturgütern			
3417	Auszahlungen für den Erwerb von Beteiligungen			
3418	Auszahlungen für den Erwerb von kofinanzierten Schutzbauten			
342	Auszahlungen aus der Gewährung von Darlehen sowie gewährten Vorschüssen	0,00	0,00	0,00
3421	Auszahlungen von Darlehen an Träger des öffentlichen Rechts			
3422	Auszahlungen von Darlehen an Beteiligungen			
3423	Auszahlungen von Darlehen an Unternehmen und Haushalte			
3425	Auszahlungen von Vorschüssen und Anzahlungen			
343	Auszahlungen aus Kapitaltransfers	1.000,00	1.000,00	50,00
3431	Kapitaltransferzahlungen an Träger des öffentlichen Rechts			
3432	Kapitaltransferzahlungen an Beteiligungen			
3433	Kapitaltransferzahlungen an Unternehmen (Finanzunternehmen)			
3434	Kapitaltransferzahlungen an Haushalte und Organisationen ohne Erwerbscharakter	1.000,00	1.000,00	50,00
3435	Kapitaltransferzahlungen an das Ausland			
34	Summe Auszahlungen investive Gebarung	1.000,00	1.000,00	50,00
SA2	Saldo (2) Geldfluss aus der investiven Gebarung (33 – 34)	-1.000,00	-1.000,00	-50,00
SA3	Saldo (3) Nettofinanzierungssaldo (Saldo 1 + Saldo 2)	-299.800,00	-284.200,00	-260.203,96
351	Einzahlungen aus der Aufnahme von Finanzschulden	0,00	0,00	0,00
3511	Einzahlungen aus empfangenen Darlehen von öffentlichen Körperschaften und Rechtsträgern			
3512	Einzahlungen aus empfangenen Darlehen von Beteiligungen			
3513	Einzahlungen aus empfangenen Darlehen von Unternehmen und privaten Haushalten			
3514	Einzahlungen aus Finanzschulden (Finanzunternehmen)			
3515	Einzahlungen aus Aufnahmen von Leasingverbindlichkeiten			
353	Einzahlungen infolge eines Kapitaltausches bei derivativen Finanzinstrumenten mit Grundgeschäft	0,00	0,00	0,00
3530	Einzahlungen infolge eines Kapitaltausches bei derivativen Finanzinstrumenten mit Grundgeschäft			
355	Einzahlungen aus dem Abgang von Finanzinstrumenten	0,00	0,00	0,00
3550	Einzahlungen aus dem Abgang von Finanzinstrumenten			

Gesundheit (Gruppe 5)

MVAG	Mittelverwendungs- und aufbringungsgruppen (1. und 2. Ebene)	VA 2025	VA 2024	RA 2023
35	Summe Einzahlungen aus der Finanzierungstätigkeit	0,00	0,00	0,00
361	Auszahlungen aus der Tilgung von Finanzschulden	0,00	0,00	0,00
3611	Auszahlungen aus empfangenen Darlehen von öffentlichen Körperschaften und Rechtsträgern			
3612	Auszahlungen aus empfangenen Darlehen von Beteiligungen			
3613	Auszahlungen aus empfangenen Darlehen von Unternehmen und privaten Haushalten			
3614	Auszahlungen aus Finanzschulden			
3615	Auszahlungen aus Rückzahlungen von Leasingverbindlichkeiten			
363	Auszahlungen infolge eines Kapitaltausches bei derivativen Finanzinstrumenten mit Grundgeschäft	0,00	0,00	0,00
3630	Auszahlungen infolge eines Kapitaltausches bei derivativen Finanzinstrumenten mit Grundgeschäft			
365	Auszahlungen für den Erwerb von Finanzinstrumenten	0,00	0,00	0,00
3650	Auszahlungen für den Erwerb von Finanzinstrumenten			
36	Summe Auszahlungen aus der Finanzierungstätigkeit	0,00	0,00	0,00
SA4	Saldo (4) Geldfluss aus der Finanzierungstätigkeit (35 – 36)	0,00	0,00	0,00
SA5	Saldo (5) Geldfluss aus der voranschlagswirksamen Gebarung (Saldo 3 + Saldo 4)	-299.800,00	-284.200,00	-260.203,96

Straßen- und Wasserbau, Verkehr (Gruppe 6)

MVAG	Mittelverwendungs- und aufbringungsgruppen (1. und 2. Ebene)	VA 2025	VA 2024	RA 2023
311	Einzahlungen aus operativer Verwaltungstätigkeit	0,00	0,00	0,00
3111	Einzahlungen aus eigenen Abgaben			
3112	Einzahlungen aus Ertragsanteilen			
3113	Einzahlungen aus Gebühren			
3114	Einzahlungen aus Leistungen			
3115	Einzahlungen aus Besitz und wirtschaftlicher Tätigkeit			
3116	Einzahlungen aus Veräußerung von geringwertigen Wirtschaftsgütern (GWG) und sonstige Einzahlungen			
312	Einzahlungen aus Transfers	11.200,00	161.200,00	200.400,00
3121	Transferzahlungen von Trägern des öffentlichen Rechts	10.000,00	160.000,00	200.000,00
3122	Transferzahlungen von Beteiligungen			
3123	Transferzahlungen von Unternehmen (inkl. Finanzunternehmen)			
3124	Transferzahlungen von Haushalten und Organisationen ohne Erwerbscharakter	1.200,00	1.200,00	400,00
3125	Transferzahlungen vom Ausland			
3126	Investitions- und Tilgungszuschüsse zwischen Unternehmungen und Betrieben der Gebietskörperschaft und der Gebietskörperschaft			
313	Einzahlungen aus Finanzerträgen	0,00	0,00	0,00
3131	Einzahlungen aus Zinserträgen			
3132	Einzahlungen aus Zinsen aus derivativen Finanzinstrumenten mit und ohne Grundgeschäft			
3133	Einzahlungen aus Gewinnentnahmen von marktbestimmten Betrieben			
3134	Sonstige Einzahlungen aus Finanzerträgen			
3135	Einzahlungen aus Dividenden/Gewinnausschüttungen			
31	Summe Einzahlungen operative Gebarung	11.200,00	161.200,00	200.400,00
321	Auszahlungen aus Personalaufwand	0,00	0,00	0,00
3211	Auszahlungen für Personalaufwand (Bezüge, Nebengebühren, und Mehrleistungsvergütungen)			
3212	Auszahlungen für gesetzliche und freiwillige Sozialaufwendungen			
3213	Auszahlungen aus sonstigem Personalaufwand			
322	Auszahlungen aus Sachaufwand	3.600,00	3.600,00	2.095,65
3221	Auszahlungen für Gebrauchs- und Verbrauchsgüter, Handelswaren	1.000,00	1.000,00	1.003,16
3222	Auszahlungen für Verwaltungs- und Betriebsaufwand			
3223	Auszahlungen für Leasing- und Mietaufwand	700,00	700,00	723,16
3224	Auszahlungen für Instandhaltung	1.300,00	1.300,00	194,80
3225	Sonstige Auszahlungen aus Sachaufwand	600,00	600,00	174,53
3226	Auszahlungen aus der Inanspruchnahme von Haftungen			
323	Auszahlungen aus Transfers	3.700,00	3.600,00	3.412,40
3231	Transferzahlungen an Träger des öffentlichen Rechts	3.700,00	3.600,00	3.412,40
3232	Transferzahlungen an Beteiligungen			

Straßen- und Wasserbau, Verkehr (Gruppe 6)

MVAG	Mittelverwendungs- und aufbringungsgruppen (1. und 2. Ebene)	VA 2025	VA 2024	RA 2023
3233	Transferzahlungen an Unternehmen (inkl. Finanzunternehmen)			
3234	Transferzahlungen an Haushalte und Organisationen ohne Erwerbscharakter			
3235	Transferzahlungen an das Ausland			
3236	Investitions- und Tilgungszuschüsse zwischen Unternehmungen und Betrieben der Gebietskörperschaft und der Gebietskörperschaft			
324	Auszahlungen aus Finanzaufwand	0,00	0,00	0,00
3241	Auszahlungen für Zinsen			
3242	Auszahlungen für Zinsen aus derivativen Finanzinstrumenten mit und ohne Grundgeschäft			
3243	Auszahlungen aus Gewinnentnahmen von marktbestimmten Betrieben			
3244	Sonstige Auszahlungen aus Finanzaufwendungen			
32	Summe Auszahlungen operative Gebarung	7.300,00	7.200,00	5.508,05
SA1	Saldo (1) Geldfluss aus der operativen Gebarung (31 – 32)	3.900,00	154.000,00	194.891,95
331	Einzahlungen aus der Investitionstätigkeit	0,00	0,00	0,00
3311	Einzahlungen aus der Veräußerung von immateriellem Vermögen			
3312	Einzahlungen aus der Veräußerung von Grundstücken und Grundstückeinrichtungen			
3313	Einzahlungen aus der Veräußerung von Gebäuden und Bauten			
3314	Einzahlungen aus der Veräußerung von technischen Anlagen, Fahrzeugen und Maschinen			
3315	Einzahlungen aus der Veräußerung von Amts-, Betriebs- und Geschäftsausstattung			
3316	Einzahlungen aus der Veräußerung von Kulturgütern			
3317	Einzahlungen aus der Veräußerung von Beteiligungen			
3318	Einzahlungen aus der Veräußerung von kofinanzierten Schutzbauten			
332	Einzahlungen aus der Rückzahlung von Darlehen sowie gewährten Vorschüssen	0,00	0,00	0,00
3321	Einzahlungen aus Darlehen an Träger des öffentlichen Rechts			
3322	Einzahlungen aus Darlehen an Beteiligungen			
3323	Einzahlungen aus Darlehen an Unternehmen und Haushalte			
3325	Einzahlungen aus Vorschüssen und Anzahlungen			
333	Einzahlungen aus Kapitaltransfers	560.000,00	535.000,00	18.000,00
3331	Kapitaltransferzahlungen von Trägern des öffentlichen Rechts	560.000,00	535.000,00	18.000,00
3332	Kapitaltransferzahlungen von Beteiligungen			
3333	Kapitaltransferzahlungen von Unternehmen			
3334	Kapitaltransferzahlungen von Haushalten und Organisationen ohne Erwerbscharakter			
3335	Kapitaltransferzahlungen vom Ausland			
33	Summe Einzahlungen investive Gebarung	560.000,00	535.000,00	18.000,00
341	Auszahlungen aus der Investitionstätigkeit	1.213.600,00	1.168.300,00	171.922,14

Straßen- und Wasserbau, Verkehr (Gruppe 6)

MVAG	Mittelverwendungs- und aufbringungsgruppen (1. und 2. Ebene)	VA 2025	VA 2024	RA 2023
3411	Auszahlungen für den Erwerb von immateriellem Vermögen			
3412	Auszahlungen für den Erwerb von Grundstücken und Grundstückseinrichtungen	1.212.600,00	1.167.300,00	171.922,14
3413	Auszahlungen für den Erwerb von Gebäuden und Bauten			
3414	Auszahlungen für den Erwerb von technischen Anlagen, Fahrzeugen und Maschinen			
3415	Auszahlungen für den Erwerb von Amts-, Betriebs- und Geschäftsausstattung	1.000,00	1.000,00	
3416	Auszahlungen für den Erwerb von Kulturgütern			
3417	Auszahlungen für den Erwerb von Beteiligungen			
3418	Auszahlungen für den Erwerb von kofinanzierten Schutzbauten			
342	Auszahlungen aus der Gewährung von Darlehen sowie gewährten Vorschüssen	0,00	0,00	0,00
3421	Auszahlungen von Darlehen an Träger des öffentlichen Rechts			
3422	Auszahlungen von Darlehen an Beteiligungen			
3423	Auszahlungen von Darlehen an Unternehmen und Haushalte			
3425	Auszahlungen von Vorschüssen und Anzahlungen			
343	Auszahlungen aus Kapitaltransfers	0,00	0,00	0,00
3431	Kapitaltransferzahlungen an Träger des öffentlichen Rechts			
3432	Kapitaltransferzahlungen an Beteiligungen			
3433	Kapitaltransferzahlungen an Unternehmen (Finanzunternehmen)			
3434	Kapitaltransferzahlungen an Haushalte und Organisationen ohne Erwerbscharakter			
3435	Kapitaltransferzahlungen an das Ausland			
34	Summe Auszahlungen investive Gebarung	1.213.600,00	1.168.300,00	171.922,14
SA2	Saldo (2) Geldfluss aus der investiven Gebarung (33 – 34)	-653.600,00	-633.300,00	-153.922,14
SA3	Saldo (3) Nettofinanzierungssaldo (Saldo 1 + Saldo 2)	-649.700,00	-479.300,00	40.969,81
351	Einzahlungen aus der Aufnahme von Finanzschulden	0,00	0,00	0,00
3511	Einzahlungen aus empfangenen Darlehen von öffentlichen Körperschaften und Rechtsträgern			
3512	Einzahlungen aus empfangenen Darlehen von Beteiligungen			
3513	Einzahlungen aus empfangenen Darlehen von Unternehmen und privaten Haushalten			
3514	Einzahlungen aus Finanzschulden (Finanzunternehmen)			
3515	Einzahlungen aus Aufnahmen von Leasingverbindlichkeiten			
353	Einzahlungen infolge eines Kapitaltausches bei derivativen Finanzinstrumenten mit Grundgeschäft	0,00	0,00	0,00
3530	Einzahlungen infolge eines Kapitaltausches bei derivativen Finanzinstrumenten mit Grundgeschäft			
355	Einzahlungen aus dem Abgang von Finanzinstrumenten	0,00	0,00	0,00
3550	Einzahlungen aus dem Abgang von Finanzinstrumenten			

Straßen- und Wasserbau, Verkehr (Gruppe 6)

MVAG	Mittelverwendungs- und aufbringungsgruppen (1. und 2. Ebene)	VA 2025	VA 2024	RA 2023
35	Summe Einzahlungen aus der Finanzierungstätigkeit	0,00	0,00	0,00
361	Auszahlungen aus der Tilgung von Finanzschulden	0,00	0,00	0,00
3611	Auszahlungen aus empfangenen Darlehen von öffentlichen Körperschaften und Rechtsträgern			
3612	Auszahlungen aus empfangenen Darlehen von Beteiligungen			
3613	Auszahlungen aus empfangenen Darlehen von Unternehmen und privaten Haushalten			
3614	Auszahlungen aus Finanzschulden			
3615	Auszahlungen aus Rückzahlungen von Leasingverbindlichkeiten			
363	Auszahlungen infolge eines Kapitaltausches bei derivativen Finanzinstrumenten mit Grundgeschäft	0,00	0,00	0,00
3630	Auszahlungen infolge eines Kapitaltausches bei derivativen Finanzinstrumenten mit Grundgeschäft			
365	Auszahlungen für den Erwerb von Finanzinstrumenten	0,00	0,00	0,00
3650	Auszahlungen für den Erwerb von Finanzinstrumenten			
36	Summe Auszahlungen aus der Finanzierungstätigkeit	0,00	0,00	0,00
SA4	Saldo (4) Geldfluss aus der Finanzierungstätigkeit (35 – 36)	0,00	0,00	0,00
SA5	Saldo (5) Geldfluss aus der voranschlagswirksamen Gebarung (Saldo 3 + Saldo 4)	-649.700,00	-479.300,00	40.969,81

Wirtschaftsförderung (Gruppe 7)

MVAG	Mittelverwendungs- und aufbringungsgruppen (1. und 2. Ebene)	VA 2025	VA 2024	RA 2023
311	Einzahlungen aus operativer Verwaltungstätigkeit	0,00	0,00	20.818,63
3111	Einzahlungen aus eigenen Abgaben			
3112	Einzahlungen aus Ertragsanteilen			
3113	Einzahlungen aus Gebühren			
3114	Einzahlungen aus Leistungen			
3115	Einzahlungen aus Besitz und wirtschaftlicher Tätigkeit			
3116	Einzahlungen aus Veräußerung von geringwertigen Wirtschaftsgütern (GWG) und sonstige Einzahlungen			20.818,63
312	Einzahlungen aus Transfers	27.000,00	9.000,00	8.550,00
3121	Transferzahlungen von Trägern des öffentlichen Rechts	27.000,00	9.000,00	8.550,00
3122	Transferzahlungen von Beteiligungen			
3123	Transferzahlungen von Unternehmen (inkl. Finanzunternehmen)			
3124	Transferzahlungen von Haushalten und Organisationen ohne Erwerbscharakter			
3125	Transferzahlungen vom Ausland			
3126	Investitions- und Tilgungszuschüsse zwischen Unternehmungen und Betrieben der Gebietskörperschaft und der Gebietskörperschaft			
313	Einzahlungen aus Finanzerträgen	0,00	0,00	0,00
3131	Einzahlungen aus Zinserträgen			
3132	Einzahlungen aus Zinsen aus derivativen Finanzinstrumenten mit und ohne Grundgeschäft			
3133	Einzahlungen aus Gewinnentnahmen von marktbestimmten Betrieben			
3134	Sonstige Einzahlungen aus Finanzerträgen			
3135	Einzahlungen aus Dividenden/Gewinnausschüttungen			
31	Summe Einzahlungen operative Gebarung	27.000,00	9.000,00	29.368,63
321	Auszahlungen aus Personalaufwand	0,00	0,00	0,00
3211	Auszahlungen für Personalaufwand (Bezüge, Nebengebühren, und Mehrleistungsvergütungen)			
3212	Auszahlungen für gesetzliche und freiwillige Sozialaufwendungen			
3213	Auszahlungen aus sonstigem Personalaufwand			
322	Auszahlungen aus Sachaufwand	11.700,00	11.300,00	8.410,82
3221	Auszahlungen für Gebrauchs- und Verbrauchsgüter, Handelswaren			
3222	Auszahlungen für Verwaltungs- und Betriebsaufwand	200,00	200,00	86,88
3223	Auszahlungen für Leasing- und Mietaufwand			
3224	Auszahlungen für Instandhaltung	1.700,00	1.700,00	907,99
3225	Sonstige Auszahlungen aus Sachaufwand	9.800,00	9.400,00	7.415,95
3226	Auszahlungen aus der Inanspruchnahme von Haftungen			
323	Auszahlungen aus Transfers	3.700,00	3.700,00	2.840,00
3231	Transferzahlungen an Träger des öffentlichen Rechts			
3232	Transferzahlungen an Beteiligungen			

Wirtschaftsförderung (Gruppe 7)

MVAG	Mittelverwendungs- und aufbringungsgruppen (1. und 2. Ebene)	VA 2025	VA 2024	RA 2023
3233	Transferzahlungen an Unternehmen (inkl. Finanzunternehmen)	3.200,00	3.200,00	2.840,00
3234	Transferzahlungen an Haushalte und Organisationen ohne Erwerbscharakter	500,00	500,00	
3235	Transferzahlungen an das Ausland			
3236	Investitions- und Tilgungszuschüsse zwischen Unternehmungen und Betrieben der Gebietskörperschaft und der Gebietskörperschaft			
324	Auszahlungen aus Finanzaufwand	0,00	0,00	0,00
3241	Auszahlungen für Zinsen			
3242	Auszahlungen für Zinsen aus derivativen Finanzinstrumenten mit und ohne Grundgeschäft			
3243	Auszahlungen aus Gewinnentnahmen von marktbestimmten Betrieben			
3244	Sonstige Auszahlungen aus Finanzaufwendungen			
32	Summe Auszahlungen operative Gebarung	15.400,00	15.000,00	11.250,82
SA1	Saldo (1) Geldfluss aus der operativen Gebarung (31 – 32)	11.600,00	-6.000,00	18.117,81
331	Einzahlungen aus der Investitionstätigkeit	0,00	0,00	0,00
3311	Einzahlungen aus der Veräußerung von immateriellem Vermögen			
3312	Einzahlungen aus der Veräußerung von Grundstücken und Grundstückeinrichtungen			
3313	Einzahlungen aus der Veräußerung von Gebäuden und Bauten			
3314	Einzahlungen aus der Veräußerung von technischen Anlagen, Fahrzeugen und Maschinen			
3315	Einzahlungen aus der Veräußerung von Amts-, Betriebs- und Geschäftsausstattung			
3316	Einzahlungen aus der Veräußerung von Kulturgütern			
3317	Einzahlungen aus der Veräußerung von Beteiligungen			
3318	Einzahlungen aus der Veräußerung von kofinanzierten Schutzbauten			
332	Einzahlungen aus der Rückzahlung von Darlehen sowie gewährten Vorschüssen	0,00	0,00	0,00
3321	Einzahlungen aus Darlehen an Träger des öffentlichen Rechts			
3322	Einzahlungen aus Darlehen an Beteiligungen			
3323	Einzahlungen aus Darlehen an Unternehmen und Haushalte			
3325	Einzahlungen aus Vorschüssen und Anzahlungen			
333	Einzahlungen aus Kapitaltransfers	155.000,00	100.000,00	15.717,60
3331	Kapitaltransferzahlungen von Trägern des öffentlichen Rechts	114.000,00	59.000,00	14.710,55
3332	Kapitaltransferzahlungen von Beteiligungen			
3333	Kapitaltransferzahlungen von Unternehmen			
3334	Kapitaltransferzahlungen von Haushalten und Organisationen ohne Erwerbscharakter	41.000,00	41.000,00	1.007,05
3335	Kapitaltransferzahlungen vom Ausland			
33	Summe Einzahlungen investive Gebarung	155.000,00	100.000,00	15.717,60
341	Auszahlungen aus der Investitionstätigkeit	344.000,00	240.000,00	45.086,23

Wirtschaftsförderung (Gruppe 7)

MVAG	Mittelverwendungs- und aufbringungsgruppen (1. und 2. Ebene)	VA 2025	VA 2024	RA 2023
3411	Auszahlungen für den Erwerb von immateriellem Vermögen			
3412	Auszahlungen für den Erwerb von Grundstücken und Grundstückseinrichtungen	344.000,00	240.000,00	45.086,23
3413	Auszahlungen für den Erwerb von Gebäuden und Bauten			
3414	Auszahlungen für den Erwerb von technischen Anlagen, Fahrzeugen und Maschinen			
3415	Auszahlungen für den Erwerb von Amts-, Betriebs- und Geschäftsausstattung			
3416	Auszahlungen für den Erwerb von Kulturgütern			
3417	Auszahlungen für den Erwerb von Beteiligungen			
3418	Auszahlungen für den Erwerb von kofinanzierten Schutzbauten			
342	Auszahlungen aus der Gewährung von Darlehen sowie gewährten Vorschüssen	0,00	0,00	0,00
3421	Auszahlungen von Darlehen an Träger des öffentlichen Rechts			
3422	Auszahlungen von Darlehen an Beteiligungen			
3423	Auszahlungen von Darlehen an Unternehmen und Haushalte			
3425	Auszahlungen von Vorschüssen und Anzahlungen			
343	Auszahlungen aus Kapitaltransfers	500,00	500,00	0,00
3431	Kapitaltransferzahlungen an Träger des öffentlichen Rechts			
3432	Kapitaltransferzahlungen an Beteiligungen			
3433	Kapitaltransferzahlungen an Unternehmen (Finanzunternehmen)	500,00	500,00	
3434	Kapitaltransferzahlungen an Haushalte und Organisationen ohne Erwerbscharakter			
3435	Kapitaltransferzahlungen an das Ausland			
34	Summe Auszahlungen investive Gebarung	344.500,00	240.500,00	45.086,23
SA2	Saldo (2) Geldfluss aus der investiven Gebarung (33 – 34)	-189.500,00	-140.500,00	-29.368,63
SA3	Saldo (3) Nettofinanzierungssaldo (Saldo 1 + Saldo 2)	-177.900,00	-146.500,00	-11.250,82
351	Einzahlungen aus der Aufnahme von Finanzschulden	0,00	0,00	0,00
3511	Einzahlungen aus empfangenen Darlehen von öffentlichen Körperschaften und Rechtsträgern			
3512	Einzahlungen aus empfangenen Darlehen von Beteiligungen			
3513	Einzahlungen aus empfangenen Darlehen von Unternehmen und privaten Haushalten			
3514	Einzahlungen aus Finanzschulden (Finanzunternehmen)			
3515	Einzahlungen aus Aufnahmen von Leasingverbindlichkeiten			
353	Einzahlungen infolge eines Kapitaltausches bei derivativen Finanzinstrumenten mit Grundgeschäft	0,00	0,00	0,00
3530	Einzahlungen infolge eines Kapitaltausches bei derivativen Finanzinstrumenten mit Grundgeschäft			
355	Einzahlungen aus dem Abgang von Finanzinstrumenten	0,00	0,00	0,00
3550	Einzahlungen aus dem Abgang von Finanzinstrumenten			

Wirtschaftsförderung (Gruppe 7)

MVAG	Mittelverwendungs- und aufbringungsgruppen (1. und 2. Ebene)	VA 2025	VA 2024	RA 2023
35	Summe Einzahlungen aus der Finanzierungstätigkeit	0,00	0,00	0,00
361	Auszahlungen aus der Tilgung von Finanzschulden	0,00	0,00	0,00
3611	Auszahlungen aus empfangenen Darlehen von öffentlichen Körperschaften und Rechtsträgern			
3612	Auszahlungen aus empfangenen Darlehen von Beteiligungen			
3613	Auszahlungen aus empfangenen Darlehen von Unternehmen und privaten Haushalten			
3614	Auszahlungen aus Finanzschulden			
3615	Auszahlungen aus Rückzahlungen von Leasingverbindlichkeiten			
363	Auszahlungen infolge eines Kapitaltausches bei derivativen Finanzinstrumenten mit Grundgeschäft	0,00	0,00	0,00
3630	Auszahlungen infolge eines Kapitaltausches bei derivativen Finanzinstrumenten mit Grundgeschäft			
365	Auszahlungen für den Erwerb von Finanzinstrumenten	0,00	0,00	0,00
3650	Auszahlungen für den Erwerb von Finanzinstrumenten			
36	Summe Auszahlungen aus der Finanzierungstätigkeit	0,00	0,00	0,00
SA4	Saldo (4) Geldfluss aus der Finanzierungstätigkeit (35 – 36)	0,00	0,00	0,00
SA5	Saldo (5) Geldfluss aus der voranschlagswirksamen Gebarung (Saldo 3 + Saldo 4)	-177.900,00	-146.500,00	-11.250,82

Dienstleistungen (Gruppe 8)

MVAG	Mittelverwendungs- und aufbringungsgruppen (1. und 2. Ebene)	VA 2025	VA 2024	RA 2023
311	Einzahlungen aus operativer Verwaltungstätigkeit	544.300,00	565.800,00	555.628,70
3111	Einzahlungen aus eigenen Abgaben			
3112	Einzahlungen aus Ertragsanteilen			
3113	Einzahlungen aus Gebühren	404.100,00	400.200,00	370.688,69
3114	Einzahlungen aus Leistungen	46.400,00	50.900,00	42.623,86
3115	Einzahlungen aus Besitz und wirtschaftlicher Tätigkeit	26.000,00	23.300,00	18.946,99
3116	Einzahlungen aus Veräußerung von geringwertigen Wirtschaftsgütern (GWG) und sonstige Einzahlungen	67.800,00	91.400,00	123.369,16
312	Einzahlungen aus Transfers	64.300,00	63.700,00	92.566,23
3121	Transferzahlungen von Trägern des öffentlichen Rechts	64.300,00	63.700,00	92.566,23
3122	Transferzahlungen von Beteiligungen			
3123	Transferzahlungen von Unternehmen (inkl. Finanzunternehmen)			
3124	Transferzahlungen von Haushalten und Organisationen ohne Erwerbscharakter			
3125	Transferzahlungen vom Ausland			
3126	Investitions- und Tilgungszuschüsse zwischen Unternehmungen und Betrieben der Gebietskörperschaft und der Gebietskörperschaft			
313	Einzahlungen aus Finanzerträgen	0,00	0,00	0,00
3131	Einzahlungen aus Zinserträgen			
3132	Einzahlungen aus Zinsen aus derivativen Finanzinstrumenten mit und ohne Grundgeschäft			
3133	Einzahlungen aus Gewinnentnahmen von marktbestimmten Betrieben			
3134	Sonstige Einzahlungen aus Finanzerträgen			
3135	Einzahlungen aus Dividenden/Gewinnausschüttungen			
31	Summe Einzahlungen operative Gebarung	608.600,00	629.500,00	648.194,93
321	Auszahlungen aus Personalaufwand	110.600,00	201.100,00	129.047,31
3211	Auszahlungen für Personalaufwand (Bezüge, Nebengebühren, und Mehrleistungsvergütungen)	88.500,00	171.500,00	105.618,34
3212	Auszahlungen für gesetzliche und freiwillige Sozialaufwendungen	22.100,00	29.600,00	23.428,97
3213	Auszahlungen aus sonstigem Personalaufwand			
322	Auszahlungen aus Sachaufwand	417.400,00	439.000,00	454.581,95
3221	Auszahlungen für Gebrauchs- und Verbrauchsgüter, Handelswaren	44.100,00	47.200,00	41.872,67
3222	Auszahlungen für Verwaltungs- und Betriebsaufwand	61.800,00	86.200,00	96.261,95
3223	Auszahlungen für Leasing- und Mietaufwand	500,00	500,00	1.021,93
3224	Auszahlungen für Instandhaltung	69.000,00	64.200,00	64.333,79
3225	Sonstige Auszahlungen aus Sachaufwand	242.000,00	240.900,00	251.091,61
3226	Auszahlungen aus der Inanspruchnahme von Haftungen			
323	Auszahlungen aus Transfers	0,00	0,00	410,00
3231	Transferzahlungen an Träger des öffentlichen Rechts			
3232	Transferzahlungen an Beteiligungen			

Dienstleistungen (Gruppe 8)

MVAG	Mittelverwendungs- und aufbringungsgruppen (1. und 2. Ebene)	VA 2025	VA 2024	RA 2023
3233	Transferzahlungen an Unternehmen (inkl. Finanzunternehmen)			
3234	Transferzahlungen an Haushalte und Organisationen ohne Erwerbscharakter			410,00
3235	Transferzahlungen an das Ausland			
3236	Investitions- und Tilgungszuschüsse zwischen Unternehmungen und Betrieben der Gebietskörperschaft und der Gebietskörperschaft			
324	Auszahlungen aus Finanzaufwand	40.700,00	52.200,00	47.604,23
3241	Auszahlungen für Zinsen	40.700,00	52.200,00	47.604,23
3242	Auszahlungen für Zinsen aus derivativen Finanzinstrumenten mit und ohne Grundgeschäft			
3243	Auszahlungen aus Gewinnentnahmen von marktbestimmten Betrieben			
3244	Sonstige Auszahlungen aus Finanzaufwendungen			
32	Summe Auszahlungen operative Gebarung	568.700,00	692.300,00	631.643,49
SA1	Saldo (1) Geldfluss aus der operativen Gebarung (31 – 32)	39.900,00	-62.800,00	16.551,44
331	Einzahlungen aus der Investitionstätigkeit	40.000,00	40.000,00	20,80
3311	Einzahlungen aus der Veräußerung von immateriellem Vermögen			
3312	Einzahlungen aus der Veräußerung von Grundstücken und Grundstückeinrichtungen	40.000,00	40.000,00	20,80
3313	Einzahlungen aus der Veräußerung von Gebäuden und Bauten			
3314	Einzahlungen aus der Veräußerung von technischen Anlagen, Fahrzeugen und Maschinen			
3315	Einzahlungen aus der Veräußerung von Amts-, Betriebs- und Geschäftsausstattung			
3316	Einzahlungen aus der Veräußerung von Kulturgütern			
3317	Einzahlungen aus der Veräußerung von Beteiligungen			
3318	Einzahlungen aus der Veräußerung von kofinanzierten Schutzbauten			
332	Einzahlungen aus der Rückzahlung von Darlehen sowie gewährten Vorschüssen	0,00	0,00	0,00
3321	Einzahlungen aus Darlehen an Träger des öffentlichen Rechts			
3322	Einzahlungen aus Darlehen an Beteiligungen			
3323	Einzahlungen aus Darlehen an Unternehmen und Haushalte			
3325	Einzahlungen aus Vorschüssen und Anzahlungen			
333	Einzahlungen aus Kapitaltransfers	683.500,00	675.500,00	180.161,27
3331	Kapitaltransferzahlungen von Trägern des öffentlichen Rechts	656.500,00	638.500,00	106.994,91
3332	Kapitaltransferzahlungen von Beteiligungen			
3333	Kapitaltransferzahlungen von Unternehmen			
3334	Kapitaltransferzahlungen von Haushalten und Organisationen ohne Erwerbscharakter	27.000,00	37.000,00	73.166,36
3335	Kapitaltransferzahlungen vom Ausland			
33	Summe Einzahlungen investive Gebarung	723.500,00	715.500,00	180.182,07
341	Auszahlungen aus der Investitionstätigkeit	2.048.400,00	2.048.400,00	321.278,43

Dienstleistungen (Gruppe 8)

MVAG	Mittelverwendungs- und aufbringungsgruppen (1. und 2. Ebene)	VA 2025	VA 2024	RA 2023
3411	Auszahlungen für den Erwerb von immateriellem Vermögen			
3412	Auszahlungen für den Erwerb von Grundstücken und Grundstückseinrichtungen	2.041.900,00	2.041.900,00	253.011,82
3413	Auszahlungen für den Erwerb von Gebäuden und Bauten			68.266,61
3414	Auszahlungen für den Erwerb von technischen Anlagen, Fahrzeugen und Maschinen	2.500,00	2.500,00	
3415	Auszahlungen für den Erwerb von Amts-, Betriebs- und Geschäftsausstattung	4.000,00	4.000,00	
3416	Auszahlungen für den Erwerb von Kulturgütern			
3417	Auszahlungen für den Erwerb von Beteiligungen			
3418	Auszahlungen für den Erwerb von kofinanzierten Schutzbauten			
342	Auszahlungen aus der Gewährung von Darlehen sowie gewährten Vorschüssen	0,00	0,00	0,00
3421	Auszahlungen von Darlehen an Träger des öffentlichen Rechts			
3422	Auszahlungen von Darlehen an Beteiligungen			
3423	Auszahlungen von Darlehen an Unternehmen und Haushalte			
3425	Auszahlungen von Vorschüssen und Anzahlungen			
343	Auszahlungen aus Kapitaltransfers	0,00	0,00	0,00
3431	Kapitaltransferzahlungen an Träger des öffentlichen Rechts			
3432	Kapitaltransferzahlungen an Beteiligungen			
3433	Kapitaltransferzahlungen an Unternehmen (Finanzunternehmen)			
3434	Kapitaltransferzahlungen an Haushalte und Organisationen ohne Erwerbscharakter			
3435	Kapitaltransferzahlungen an das Ausland			
34	Summe Auszahlungen investive Gebarung	2.048.400,00	2.048.400,00	321.278,43
SA2	Saldo (2) Geldfluss aus der investiven Gebarung (33 – 34)	-1.324.900,00	-1.332.900,00	-141.096,36
SA3	Saldo (3) Nettofinanzierungssaldo (Saldo 1 + Saldo 2)	-1.285.000,00	-1.395.700,00	-124.544,92
351	Einzahlungen aus der Aufnahme von Finanzschulden	450.000,00	450.000,00	0,00
3511	Einzahlungen aus empfangenen Darlehen von öffentlichen Körperschaften und Rechtsträgern			
3512	Einzahlungen aus empfangenen Darlehen von Beteiligungen			
3513	Einzahlungen aus empfangenen Darlehen von Unternehmen und privaten Haushalten			
3514	Einzahlungen aus Finanzschulden (Finanzunternehmen)	450.000,00	450.000,00	
3515	Einzahlungen aus Aufnahmen von Leasingverbindlichkeiten			
353	Einzahlungen infolge eines Kapitaltausches bei derivativen Finanzinstrumenten mit Grundgeschäft	0,00	0,00	0,00
3530	Einzahlungen infolge eines Kapitaltausches bei derivativen Finanzinstrumenten mit Grundgeschäft			
355	Einzahlungen aus dem Abgang von Finanzinstrumenten	0,00	0,00	0,00
3550	Einzahlungen aus dem Abgang von Finanzinstrumenten			

Dienstleistungen (Gruppe 8)

MVAG	Mittelverwendungs- und aufbringungsgruppen (1. und 2. Ebene)	VA 2025	VA 2024	RA 2023
35	Summe Einzahlungen aus der Finanzierungstätigkeit	450.000,00	450.000,00	0,00
361	Auszahlungen aus der Tilgung von Finanzschulden	174.800,00	161.900,00	167.022,98
3611	Auszahlungen aus empfangenen Darlehen von öffentlichen Körperschaften und Rechtsträgern			
3612	Auszahlungen aus empfangenen Darlehen von Beteiligungen			
3613	Auszahlungen aus empfangenen Darlehen von Unternehmen und privaten Haushalten			
3614	Auszahlungen aus Finanzschulden	174.800,00	161.900,00	167.022,98
3615	Auszahlungen aus Rückzahlungen von Leasingverbindlichkeiten			
363	Auszahlungen infolge eines Kapitaltausches bei derivativen Finanzinstrumenten mit Grundgeschäft	0,00	0,00	0,00
3630	Auszahlungen infolge eines Kapitaltausches bei derivativen Finanzinstrumenten mit Grundgeschäft			
365	Auszahlungen für den Erwerb von Finanzinstrumenten	0,00	0,00	0,00
3650	Auszahlungen für den Erwerb von Finanzinstrumenten			
36	Summe Auszahlungen aus der Finanzierungstätigkeit	174.800,00	161.900,00	167.022,98
SA4	Saldo (4) Geldfluss aus der Finanzierungstätigkeit (35 – 36)	275.200,00	288.100,00	-167.022,98
SA5	Saldo (5) Geldfluss aus der voranschlagswirksamen Gebarung (Saldo 3 + Saldo 4)	-1.009.800,00	-1.107.600,00	-291.567,90

Finanzwirtschaft (Gruppe 9)

MVAG	Mittelverwendungs- und aufbringungsgruppen (1. und 2. Ebene)	VA 2025	VA 2024	RA 2023
311	Einzahlungen aus operativer Verwaltungstätigkeit	1.306.100,00	1.328.400,00	1.310.763,50
3111	Einzahlungen aus eigenen Abgaben	430.100,00	416.400,00	471.682,48
3112	Einzahlungen aus Ertragsanteilen	876.000,00	912.000,00	839.079,76
3113	Einzahlungen aus Gebühren			
3114	Einzahlungen aus Leistungen			
3115	Einzahlungen aus Besitz und wirtschaftlicher Tätigkeit			
3116	Einzahlungen aus Veräußerung von geringwertigen Wirtschaftsgütern (GWG) und sonstige Einzahlungen			1,26
312	Einzahlungen aus Transfers	43.800,00	45.600,00	51.787,16
3121	Transferzahlungen von Trägern des öffentlichen Rechts	43.800,00	45.600,00	51.787,16
3122	Transferzahlungen von Beteiligungen			
3123	Transferzahlungen von Unternehmen (inkl. Finanzunternehmen)			
3124	Transferzahlungen von Haushalten und Organisationen ohne Erwerbscharakter			
3125	Transferzahlungen vom Ausland			
3126	Investitions- und Tilgungszuschüsse zwischen Unternehmungen und Betrieben der Gebietskörperschaft und der Gebietskörperschaft			
313	Einzahlungen aus Finanzerträgen	10.100,00	5.100,00	5.498,74
3131	Einzahlungen aus Zinserträgen	10.100,00	5.100,00	5.498,74
3132	Einzahlungen aus Zinsen aus derivativen Finanzinstrumenten mit und ohne Grundgeschäft			
3133	Einzahlungen aus Gewinnentnahmen von marktbestimmten Betrieben			
3134	Sonstige Einzahlungen aus Finanzerträgen			
3135	Einzahlungen aus Dividenden/Gewinnausschüttungen			
31	Summe Einzahlungen operative Gebarung	1.360.000,00	1.379.100,00	1.368.049,40
321	Auszahlungen aus Personalaufwand	0,00	0,00	0,00
3211	Auszahlungen für Personalaufwand (Bezüge, Nebengebühren, und Mehrleistungsvergütungen)			
3212	Auszahlungen für gesetzliche und freiwillige Sozialaufwendungen			
3213	Auszahlungen aus sonstigem Personalaufwand			
322	Auszahlungen aus Sachaufwand	3.500,00	2.300,00	593.998,94
3221	Auszahlungen für Gebrauchs- und Verbrauchsgüter, Handelswaren			
3222	Auszahlungen für Verwaltungs- und Betriebsaufwand			
3223	Auszahlungen für Leasing- und Mietaufwand			
3224	Auszahlungen für Instandhaltung			
3225	Sonstige Auszahlungen aus Sachaufwand	3.500,00	2.300,00	593.998,94
3226	Auszahlungen aus der Inanspruchnahme von Haftungen			
323	Auszahlungen aus Transfers	0,00	0,00	0,00
3231	Transferzahlungen an Träger des öffentlichen Rechts			
3232	Transferzahlungen an Beteiligungen			

Finanzwirtschaft (Gruppe 9)

MVAG	Mittelverwendungs- und aufbringungsgruppen (1. und 2. Ebene)	VA 2025	VA 2024	RA 2023
3233	Transferzahlungen an Unternehmen (inkl. Finanzunternehmen)			
3234	Transferzahlungen an Haushalte und Organisationen ohne Erwerbscharakter			
3235	Transferzahlungen an das Ausland			
3236	Investitions- und Tilgungszuschüsse zwischen Unternehmungen und Betrieben der Gebietskörperschaft und der Gebietskörperschaft			
324	Auszahlungen aus Finanzaufwand	3.000,00	2.400,00	2.907,54
3241	Auszahlungen für Zinsen			
3242	Auszahlungen für Zinsen aus derivativen Finanzinstrumenten mit und ohne Grundgeschäft			
3243	Auszahlungen aus Gewinnentnahmen von marktbestimmten Betrieben			
3244	Sonstige Auszahlungen aus Finanzaufwendungen	3.000,00	2.400,00	2.907,54
32	Summe Auszahlungen operative Gebarung	6.500,00	4.700,00	596.906,48
SA1	Saldo (1) Geldfluss aus der operativen Gebarung (31 – 32)	1.353.500,00	1.374.400,00	771.142,92
331	Einzahlungen aus der Investitionstätigkeit	0,00	0,00	0,00
3311	Einzahlungen aus der Veräußerung von immateriellem Vermögen			
3312	Einzahlungen aus der Veräußerung von Grundstücken und Grundstückeinrichtungen			
3313	Einzahlungen aus der Veräußerung von Gebäuden und Bauten			
3314	Einzahlungen aus der Veräußerung von technischen Anlagen, Fahrzeugen und Maschinen			
3315	Einzahlungen aus der Veräußerung von Amts-, Betriebs- und Geschäftsausstattung			
3316	Einzahlungen aus der Veräußerung von Kulturgütern			
3317	Einzahlungen aus der Veräußerung von Beteiligungen			
3318	Einzahlungen aus der Veräußerung von kofinanzierten Schutzbauten			
332	Einzahlungen aus der Rückzahlung von Darlehen sowie gewährten Vorschüssen	0,00	0,00	0,00
3321	Einzahlungen aus Darlehen an Träger des öffentlichen Rechts			
3322	Einzahlungen aus Darlehen an Beteiligungen			
3323	Einzahlungen aus Darlehen an Unternehmen und Haushalte			
3325	Einzahlungen aus Vorschüssen und Anzahlungen			
333	Einzahlungen aus Kapitaltransfers	0,00	0,00	0,00
3331	Kapitaltransferzahlungen von Trägern des öffentlichen Rechts			
3332	Kapitaltransferzahlungen von Beteiligungen			
3333	Kapitaltransferzahlungen von Unternehmen			
3334	Kapitaltransferzahlungen von Haushalten und Organisationen ohne Erwerbscharakter			
3335	Kapitaltransferzahlungen vom Ausland			
33	Summe Einzahlungen investive Gebarung	0,00	0,00	0,00
341	Auszahlungen aus der Investitionstätigkeit	0,00	0,00	0,00

Finanzwirtschaft (Gruppe 9)

MVAG	Mittelverwendungs- und aufbringungsgruppen (1. und 2. Ebene)	VA 2025	VA 2024	RA 2023
3411	Auszahlungen für den Erwerb von immateriellem Vermögen			
3412	Auszahlungen für den Erwerb von Grundstücken und Grundstückseinrichtungen			
3413	Auszahlungen für den Erwerb von Gebäuden und Bauten			
3414	Auszahlungen für den Erwerb von technischen Anlagen, Fahrzeugen und Maschinen			
3415	Auszahlungen für den Erwerb von Amts-, Betriebs- und Geschäftsausstattung			
3416	Auszahlungen für den Erwerb von Kulturgütern			
3417	Auszahlungen für den Erwerb von Beteiligungen			
3418	Auszahlungen für den Erwerb von kofinanzierten Schutzbauten			
342	Auszahlungen aus der Gewährung von Darlehen sowie gewährten Vorschüssen	0,00	0,00	0,00
3421	Auszahlungen von Darlehen an Träger des öffentlichen Rechts			
3422	Auszahlungen von Darlehen an Beteiligungen			
3423	Auszahlungen von Darlehen an Unternehmen und Haushalte			
3425	Auszahlungen von Vorschüssen und Anzahlungen			
343	Auszahlungen aus Kapitaltransfers	0,00	0,00	0,00
3431	Kapitaltransferzahlungen an Träger des öffentlichen Rechts			
3432	Kapitaltransferzahlungen an Beteiligungen			
3433	Kapitaltransferzahlungen an Unternehmen (Finanzunternehmen)			
3434	Kapitaltransferzahlungen an Haushalte und Organisationen ohne Erwerbscharakter			
3435	Kapitaltransferzahlungen an das Ausland			
34	Summe Auszahlungen investive Gebarung	0,00	0,00	0,00
SA2	Saldo (2) Geldfluss aus der investiven Gebarung (33 – 34)	0,00	0,00	0,00
SA3	Saldo (3) Nettofinanzierungssaldo (Saldo 1 + Saldo 2)	1.353.500,00	1.374.400,00	771.142,92
351	Einzahlungen aus der Aufnahme von Finanzschulden	0,00	0,00	0,00
3511	Einzahlungen aus empfangenen Darlehen von öffentlichen Körperschaften und Rechtsträgern			
3512	Einzahlungen aus empfangenen Darlehen von Beteiligungen			
3513	Einzahlungen aus empfangenen Darlehen von Unternehmen und privaten Haushalten			
3514	Einzahlungen aus Finanzschulden (Finanzunternehmen)			
3515	Einzahlungen aus Aufnahmen von Leasingverbindlichkeiten			
353	Einzahlungen infolge eines Kapitaltausches bei derivativen Finanzinstrumenten mit Grundgeschäft	0,00	0,00	0,00
3530	Einzahlungen infolge eines Kapitaltausches bei derivativen Finanzinstrumenten mit Grundgeschäft			
355	Einzahlungen aus dem Abgang von Finanzinstrumenten	0,00	0,00	0,00
3550	Einzahlungen aus dem Abgang von Finanzinstrumenten			

Finanzwirtschaft (Gruppe 9)

MVAG	Mittelverwendungs- und aufbringungsgruppen (1. und 2. Ebene)	VA 2025	VA 2024	RA 2023
35	Summe Einzahlungen aus der Finanzierungstätigkeit	0,00	0,00	0,00
361	Auszahlungen aus der Tilgung von Finanzschulden	0,00	0,00	0,00
3611	Auszahlungen aus empfangenen Darlehen von öffentlichen Körperschaften und Rechtsträgern			
3612	Auszahlungen aus empfangenen Darlehen von Beteiligungen			
3613	Auszahlungen aus empfangenen Darlehen von Unternehmen und privaten Haushalten			
3614	Auszahlungen aus Finanzschulden			
3615	Auszahlungen aus Rückzahlungen von Leasingverbindlichkeiten			
363	Auszahlungen infolge eines Kapitaltausches bei derivativen Finanzinstrumenten mit Grundgeschäft	0,00	0,00	0,00
3630	Auszahlungen infolge eines Kapitaltausches bei derivativen Finanzinstrumenten mit Grundgeschäft			
365	Auszahlungen für den Erwerb von Finanzinstrumenten	0,00	0,00	0,00
3650	Auszahlungen für den Erwerb von Finanzinstrumenten			
36	Summe Auszahlungen aus der Finanzierungstätigkeit	0,00	0,00	0,00
SA4	Saldo (4) Geldfluss aus der Finanzierungstätigkeit (35 – 36)	0,00	0,00	0,00
SA5	Saldo (5) Geldfluss aus der voranschlagswirksamen Gebarung (Saldo 3 + Saldo 4)	1.353.500,00	1.374.400,00	771.142,92

VQS-Pos.	Zuordnung der MVAG	Bezeichnung	Anmerkungen	Gesamt-Haushalt	Haushalt ohne Quasi-KG	Quasi-KG ²
Mittelaufbringung (Erträge bzw. Einzahlungen und erhaltene Kapitaltransfers)						
10	3111	Einzahlungen aus eigenen Abgaben		430.100,00	430.100,00	
11	2112	Erträge aus Ertragsanteilen		876.000,00	876.000,00	
12	2113, 2114, 2115	Erträge aus Gebühren, Leistungen, Besitz und wirtschaftlicher Tätigkeit		568.600,00	146.300,00	422.300,00
13	2116	Erträge aus Veräußerungen, sonstige Erträge	ohne Gruppe (Konto) 806, 807, 899	212.000,00	212.000,00	
14	2117	Nicht finanzierungswirksame operative Erträge	ohne Gruppe (Konto) 817, 819, 891			
15	212x	Erträge aus Transfers	ohne Gruppe (Konto) 813	567.600,00	506.200,00	61.400,00
16	213x	Finanzerträge	ohne Gruppe (Konto) 818, 821, 825, 826	10.100,00	10.100,00	
17	333x	Erhaltene Kapitaltransfers		1.956.500,00	1.273.000,00	683.500,00
19	Summe 1 (Mittelaufbringung bereinigt)³			4.620.900,00	3.453.700,00	1.167.200,00
Mittelverwendung (Aufwendungen)						
20	2211, 2212, 2213	Finanzierungswirksamer Personalaufwand		465.100,00	465.100,00	
21	2221 - 2225	Finanzierungswirksamer Sachaufwand	ohne Gruppe (Konto) 799	745.500,00	439.200,00	306.300,00
22	2226	Verluste aus dem Abgang von Anlagevermögen, Rückstellungen für ausstehende Rechnungen	nur Gruppe (Konto) 683, 688			
23	223x	Transferaufwand	ohne Gruppe (Konto) 696, 761	798.300,00	798.300,00	
24	224x	Finanzaufwand	ohne Gruppe (Konto) 652, 654, 682, 694, 697, 699	47.200,00	9.400,00	37.800,00
29	Summe 2 (Mittelverwendung bereinigt)³			2.056.100,00	1.712.000,00	344.100,00
Vermögensbildung (Sachanlagevermögen), inkl. Vorräte						
30	341x	Immaterielle Vermögenswerte und Sachanlagen (Zugang/Auszahlungen)	ohne Gruppe (Konto) 080-083	4.826.000,00	3.581.600,00	1.244.400,00
31	331x	Immaterielle Vermögenswerte und Sachanlagen (Abgang/Einzahlungen)	ohne Gruppe (Konto) 080-083, 800-806 (Abgang mit Minus erfassen)	-40.000,00	-40.000,00	
32	3221	Vorräte (Saldo/Auszahlungen)	ohne Unterklasse 40-48			
39	Summe 3 (Vermögensbildung bereinigt)³			4.786.000,00	3.541.600,00	1.244.400,00
49	Saldo = Summe 1 - Summe 2 - Summe 3			-2.221.200,00	-1.799.900,00	-421.300,00

VQS- Pos.	Zuordnung der MVAG	Bezeichnung	Anmerkungen	Gesamt- Haushalt	Haushalt ohne Quasi-KG	Quasi-KG ²
Überrechnung Quasi-Kapitalgesellschaften (Quasi-KG) gemäß ESVG						
50	2301	Entnahmen von Haushaltsrücklagen		n.a.	n.a.	
51	2401	Zuweisungen an Haushaltsrücklagen		n.a.	n.a.	
52	332x	Einzahlungen aus der Rückzahlung von Darlehen sowie gewährten Vorschüssen	ohne Gruppe (Konto) 273, 280-282	n.a.	n.a.	
53	342x	Auszahlungen aus der Gewährung von Darlehen sowie gewährten Vorschüssen	ohne Gruppe (Konto) 273, 280-282	n.a.	n.a.	
54	351x	Einzahlungen aus der Aufnahme von Finanzschulden		n.a.	n.a.	400.000,00
55	361x	Auszahlungen aus der Tilgung von Finanzschulden		n.a.	n.a.	-156.400,00
<hr/>						
59	Überrechnung Quasi-KG Summe aus Position 49 (Quasi-KG) und Position 50 bis 55			n.a.	n.a.	-177.700,00
60	Finanzierungssaldo (Voranschlag) aus Position 49 (Haushalt ohne Quasi-KG) und Position 59 (Quasi-KG)¹			n.a.	-1.977.600,00	n.a.
61	Erläuterungen der Gebietskörperschaft (optional)					

1) Entsprechend den Bestimmungen des Artikel 15 Abs. 1 Österreichischer Stabilitätspakt sind die Daten bzw. Grobplanungen der Gemeinden landesweise im Wege der Länder vorzulegen, das ausgewiesene Einzelergebnis der Gemeinde zum Finanzierungssaldo gemäß Pos. 60 hat nur bedingte Aussagekraft für das Gesamtergebnis der Haushaltskoordinierung.

2) Quasi-Kapitalgesellschaften außerhalb des Sektors Staat gemäß ESVG (Ansatz 85-86).

3) Mittelaufbringung und -verwendung sowie Vermögensbildung bereinigt näherungsweise im Sinne der Einnahmen und Ausgaben gemäß ESVG.

		MVAG VC QU			Ergebnisvoranschlag			Finanzierungsvoranschlag			
		EH	FH		VA 2025	VA 2024	RA 2023	VA 2025	VA 2024	RA 2023	
0 Vertretungskörper und allgemeine Verwaltung											
00	Gewählte Gemeindeorgane										
000	Gewählte Gemeindeorgane										
0000	Gemeinderat										
Operative Gebarung											
2/0000+829100	Sonstige Erträge: Vergütung Personal- und Sachaufwand	2116	3116	18	*	51.100,00	47.000,00	38.700,00	51.100,00	47.000,00	38.700,00
2/0000+868000	Transfers priv. HH (k.Inv.): Pensionsvers.beitrag Bgm.	2124	3124	16		7.300,00	6.700,00	5.556,60	7.300,00	6.700,00	5.556,60
SU 21 / 31	Summe Erträge / Einzahlungen operative Gebarung					58.400,00	53.700,00	44.256,60	58.400,00	53.700,00	44.256,60
1/0000-631000	Telekommunikationsdienste: Mobiltelefon	2222	3222	24		100,00	100,00	107,80	100,00	100,00	107,80
1/0000-721000	Bezüge der gew. Organe: Entschädigungen	2225	3225	22		128.500,00	116.000,00	94.445,30	128.500,00	116.000,00	94.445,30
1/0000-721100	Bezüge der gew. Organe: Reisegebühren	2225	3225	22		200,00	200,00	78,70	200,00	200,00	78,70
1/0000-721200	Bezüge der gew. Organe: DGB SV inkl. 400€ UV	2225	3225	22		4.400,00	4.200,00	3.436,08	4.400,00	4.200,00	3.436,08
1/0000-728100	Entgelte für sonstige Leistungen: Pensionsanrechnung Bgm.	2225	3225	24		11.800,00	13.500,00	10.908,02	11.800,00	13.500,00	10.908,02
1/0000-729000	Sonstige Aufwendungen: Sitzung, Ausflug, Fortbildung, Geräte	2225	3225	24		2.000,00	2.000,00	1.771,14	2.000,00	2.000,00	1.771,14
1/0000-757000	Transfers priv.Org. (k.Inv.): Schulungsbeiträge Interessensvertr.	2234	3234	27		3.700,00	3.300,00	2.691,54	3.700,00	3.300,00	2.691,54
SU 22 / 32	Summe Aufwendungen / Auszahlungen operative Gebarung					150.700,00	139.300,00	113.438,58	150.700,00	139.300,00	113.438,58
SA 0 / SA 1	(0) Nettoergebnis (21 - 22) / (1) Geldfluss operative Gebarung (31 - 32)					-92.300,00	-85.600,00	-69.181,98	-92.300,00	-85.600,00	-69.181,98
SA01	Saldo (01) Haushaltsrücklagen (230 - 240)					0,00	0,00	0,00	0,00	0,00	0,00
SA00	Saldo (00) Nettoergebnis nach Haushaltsrücklagen (Saldo 0 + Saldo 01)					-92.300,00	-85.600,00	-69.181,98			
Investive Gebarung											
SU 33	Summe Einzahlungen investive Gebarung								0,00	0,00	0,00
SU 34	Summe Auszahlungen investive Gebarung								0,00	0,00	0,00
SA2	Saldo (2) Geldfluss aus der Investiven Gebarung (33 - 34)								0,00	0,00	0,00
SA3	Saldo (3) Nettofinanzierungssaldo (Saldo 1 + Saldo 2)								-92.300,00	-85.600,00	-69.181,98
Finanzierungstätigkeit											
SU 35	Summe Einzahlungen aus der Finanzierungstätigkeit								0,00	0,00	0,00
SU 36	Summe Auszahlungen aus der Finanzierungstätigkeit								0,00	0,00	0,00
SA4	Saldo (4) Geldfluss aus der Finanzierungstätigkeit (35 - 36)								0,00	0,00	0,00
SA5	Saldo (5) Geldfluss aus der voranschlagswirksamen Gebarung (Saldo 3 + Saldo 4)								-92.300,00	-85.600,00	-69.181,98

		MVAG		VC QU	Ergebnisvoranschlag			Finanzierungsvoranschlag		
		EH	FH		VA 2025	VA 2024	RA 2023	VA 2025	VA 2024	RA 2023
01	Hauptverwaltung									
010	Zentralamt									
0100	Zentralamt: Gemeindeamt Rosenberg									
Operative Gebarung										
2/0100+810100	Leistungserträge: Strom PV (EVN+Eigenverbr.) - Gemeindeamt	2114	3114	13	1.000,00	1.300,00	2.032,61	1.000,00	1.300,00	2.032,61
2/0100+813000	Erträge aus der Auflösung von Investitionszuschüssen (Kapitaltransfers)	2127			500,00	500,00	534,83			
2/0100+816000	Kostenbeitr. (-ersätze) f.s.Leist.: JP-Ausz., Statistik, ...	2114	3114	13	1.300,00	1.300,00	1.110,85	1.300,00	1.300,00	1.110,85
2/0100+828000	Rückersätze von Aufwendungen: Bücher, Hundemarken, ...	2116	3116	18	200,00	200,00	78,00	200,00	200,00	78,00
2/0100+829100	Sonstige Erträge: Vergütung Personal- und Sachaufwand	2116	3116	18	92.900,00	77.000,00	72.200,00	92.900,00	77.000,00	72.200,00
2/0100+861200	Transfers Land (k.Inv.): Zinsenzuschuss	2121	3121	15	1.500,00	100,00	320,19	1.500,00	100,00	320,19
SU 21 / 31	Summe Erträge / Einzahlungen operative Gebarung				97.400,00	80.400,00	76.276,48	96.900,00	79.900,00	75.741,65
1/0100-400000	Geringwertige Wirtschaftsgüter (<1.000€)	2221	3221	23	3.000,00	3.000,00	2.721,78	3.000,00	3.000,00	2.721,78
1/0100-430000	Lebensmittel (inkl. Getränke, ...)	2221	3221	23	1.200,00	1.200,00	1.388,44	1.200,00	1.200,00	1.388,44
1/0100-454000	Reinigungsmittel	2221	3221	23	200,00	200,00	139,05	200,00	200,00	139,05
1/0100-456000	Schreib-, Zeichen- sonstige Büromittel (nur JA Toner+Wartung)	2221	3221	23	1.700,00	1.700,00	2.079,35	1.700,00	1.700,00	2.079,35
1/0100-457000	Druckwerke: Drucksorten, Publikat., Bücher, ...	2221	3221	23	400,00	400,00	612,66	400,00	400,00	612,66
1/0100-510000	Geldbez. VB Verwaltung	2211	3211	20	166.000,00	140.400,00	126.027,07	166.000,00	140.400,00	126.027,07
1/0100-521000	Geldbez. ganzj. besch. Arbeiter	2211	3211	20	2.500,00	2.300,00	2.474,85	2.500,00	2.300,00	2.474,85
1/0100-580000	DGB Ausgleichsf. für Familienbeih.	2212	3212	20	7.500,00	6.300,00	1.680,56	7.500,00	6.300,00	1.680,56
1/0100-582000	Sonstige DGB zur soz. Sicherheit: inkl. N14+N98	2212	3212	20	34.300,00	29.100,00	23.681,07	34.300,00	29.100,00	23.681,07
1/0100-600000	Energie: Strom	2222	3222	24	4.000,00	6.000,00	6.771,45	4.000,00	6.000,00	6.771,45
1/0100-614000	Instandh. Gebäude (inkl. Garten)	2224	3224	24	1.500,00	1.500,00	699,27	1.500,00	1.500,00	699,27
1/0100-618000	Instandh. sonst. Anlagen (Ausst.): Möbel, Geräte, EDV, ...	2224	3224	24	10.000,00	9.000,00	8.453,43	10.000,00	9.000,00	8.453,43
1/0100-630000	Postdienste	2222	3222	24	2.300,00	2.300,00	2.173,09	2.300,00	2.300,00	2.173,09
1/0100-631000	Telekommunikationsdienste (ohne sonstige Services -> 728)	2222	3222	24	1.100,00	1.100,00	1.051,65	1.100,00	1.100,00	1.051,65
1/0100-650000	Zinsen für Finanzschulden-Inland	2241	3241	25	1.500,00	100,00	370,66	1.500,00	100,00	370,66
1/0100-670000	Versicherungen: Gebäude, Haftpfl., Rechtsch., Unfall	2222	3222	24	5.800,00	5.800,00	5.560,43	5.800,00	5.800,00	5.560,43
1/0100-680000	Planmäßige Abschreibung	2226			11.800,00	10.500,00	10.087,48			
1/0100-710000	Öff. Abgaben, ohne 'Gebühren': Exekut.geb., Drittsch.erkl., ...	2225	3225	24	200,00	200,00		200,00	200,00	

		MVAG VC QU			Ergebnisvoranschlag			Finanzierungsvoranschlag		
		EH	FH		VA 2025	VA 2024	RA 2023	VA 2025	VA 2024	RA 2023
1/0100-711100	Gebühren für Benützung Gde.eintr.: Grundsteuer, Abfall, Wasser, Kanal	2225	3225	24	1.300,00	1.300,00	1.214,66	1.300,00	1.300,00	1.214,66
1/0100-728000	Entgelte für sonstige Leistungen	2225	3225	24	3.000,00	3.000,00	3.464,56	3.000,00	3.000,00	3.464,56
SU 22 / 32	Summe Aufwendungen / Auszahlungen operative Gebarung				259.300,00	225.400,00	200.651,51	247.500,00	214.900,00	190.564,03
SA 0 / SA 1	(0) Nettoergebnis (21 - 22) / (1) Geldfluss operative Gebarung (31 - 32)				-161.900,00	-145.000,00	-124.375,03	-150.600,00	-135.000,00	-114.822,38
SA01	Saldo (01) Haushaltsrücklagen (230 - 240)				0,00	0,00	0,00	0,00	0,00	0,00
SA00	Saldo (00) Nettoergebnis nach Haushaltsrücklagen (Saldo 0 + Saldo 01)				-161.900,00	-145.000,00	-124.375,03			
Investive Gebarung										
SU 33	Summe Einzahlungen investive Gebarung							0,00	0,00	0,00
1/0100-042000	Amtsausstattung (Anlagen >1.000€): Möbel, Geräte, EDV, ...		3415	2 41				3.000,00	3.000,00	
SU 34	Summe Auszahlungen investive Gebarung							3.000,00	3.000,00	0,00
SA2	Saldo (2) Geldfluss aus der Investiven Gebarung (33 - 34)							-3.000,00	-3.000,00	0,00
SA3	Saldo (3) Nettofinanzierungssaldo (Saldo 1 + Saldo 2)							-153.600,00	-138.000,00	-114.822,38
Finanzierungstätigkeit										
SU 35	Summe Einzahlungen aus der Finanzierungstätigkeit							0,00	0,00	0,00
1/0100-346000	Invest.darlehen Finanzunternehm. (Tilgung)		3614	65					4.300,00	8.666,66
SU 36	Summe Auszahlungen aus der Finanzierungstätigkeit							0,00	4.300,00	8.666,66
SA4	Saldo (4) Geldfluss aus der Finanzierungstätigkeit (35 - 36)							0,00	-4.300,00	-8.666,66
SA5	Saldo (5) Geldfluss aus der voranschlagswirksamen Gebarung (Saldo 3 + Saldo 4)							-153.600,00	-142.300,00	-123.489,04
015	Pressestelle, Amtsblatt und Öffentlichkeitsarbeit									
0150	Pressestelle, Amtsblatt und Öffentlichkeitsarbeit									
Operative Gebarung										
2/0150+810000	Leistungserträge: Inserate	2114	3114	13	1.600,00	1.600,00	2.060,00	1.600,00	1.600,00	2.060,00
SU 21 / 31	Summe Erträge / Einzahlungen operative Gebarung				1.600,00	1.600,00	2.060,00	1.600,00	1.600,00	2.060,00
1/0150-456000	Schreib-, Zeichen- u. sonst. Bürom. (inkl. Toner+Wartung)	2221	3221	23	2.000,00	2.000,00	2.227,48	2.000,00	2.000,00	2.227,48
1/0150-630000	Postdienste: Adressierte+Unadressierte	2222	3222	24	1.100,00	1.100,00	1.166,88	1.100,00	1.100,00	1.166,88
SU 22 / 32	Summe Aufwendungen / Auszahlungen operative Gebarung				3.100,00	3.100,00	3.394,36	3.100,00	3.100,00	3.394,36
SA 0 / SA 1	(0) Nettoergebnis (21 - 22) / (1) Geldfluss operative Gebarung (31 - 32)				-1.500,00	-1.500,00	-1.334,36	-1.500,00	-1.500,00	-1.334,36
SA01	Saldo (01) Haushaltsrücklagen (230 - 240)				0,00	0,00	0,00	0,00	0,00	0,00
SA00	Saldo (00) Nettoergebnis nach Haushaltsrücklagen (Saldo 0 + Saldo 01)				-1.500,00	-1.500,00	-1.334,36			
Investive Gebarung										
SU 33	Summe Einzahlungen investive Gebarung							0,00	0,00	0,00
SU 34	Summe Auszahlungen investive Gebarung							0,00	0,00	0,00
SA2	Saldo (2) Geldfluss aus der Investiven Gebarung (33 - 34)							0,00	0,00	0,00
SA3	Saldo (3) Nettofinanzierungssaldo (Saldo 1 + Saldo 2)							-1.500,00	-1.500,00	-1.334,36

	MVAG	VC QU		Ergebnisvoranschlag			Finanzierungsvoranschlag		
		EH	FH	VA 2025	VA 2024	RA 2023	VA 2025	VA 2024	RA 2023
Finanzierungstätigkeit									
SU 35		Summe Einzahlungen aus der Finanzierungstätigkeit					0,00	0,00	0,00
SU 36		Summe Auszahlungen aus der Finanzierungstätigkeit					0,00	0,00	0,00
SA4		Saldo (4) Geldfluss aus der Finanzierungstätigkeit (35 – 36)					0,00	0,00	0,00
SA5		Saldo (5) Geldfluss aus der voranschlagswirksamen Gebarung (Saldo 3 + Saldo 4)					-1.500,00	-1.500,00	-1.334,36
019		Repräsentation							
0190		Repräsentation							
Operative Gebarung									
2/0190+810000		Erträge aus Leistungen: Familienfest, ...	2114	3114	13			1.483,82	1.483,82
SU 21 / 31		Summe Erträge / Einzahlungen operative Gebarung					0,00	0,00	1.483,82
1/0190-723000		Amtspausch. und Repräsentat.aufw.	2225	3225	24		400,00	400,00	344,96
1/0190-723100		Amtspausch. und Repräsentat.aufw.: Bewirtung	2225	3225	24		2.500,00	2.500,00	1.189,32
1/0190-723200		Amtspausch und Repräsentat.aufw.: Familienfest	2225	3225	24				1.925,51
1/0190-728000		Entgelte für sonstige Leistungen: Anzeigen, Werbeeinschaltungen, ...	2225	3225	24		1.500,00	1.500,00	1.374,64
SU 22 / 32		Summe Aufwendungen / Auszahlungen operative Gebarung					4.400,00	4.400,00	4.834,43
SA 0 / SA 1		(0) Nettoergebnis (21 - 22) / (1) Geldfluss operative Gebarung (31 – 32)					-4.400,00	-4.400,00	-3.350,61
SA01		Saldo (01) Haushaltsrücklagen (230 - 240)					0,00	0,00	0,00
SA00		Saldo (00) Nettoergebnis nach Haushaltsrücklagen (Saldo 0 + Saldo 01)					-4.400,00	-4.400,00	-3.350,61
Investive Gebarung									
SU 33		Summe Einzahlungen investive Gebarung					0,00	0,00	0,00
SU 34		Summe Auszahlungen investive Gebarung					0,00	0,00	0,00
SA2		Saldo (2) Geldfluss aus der Investiven Gebarung (33 – 34)					0,00	0,00	0,00
SA3		Saldo (3) Nettofinanzierungssaldo (Saldo 1 + Saldo 2)					-4.400,00	-4.400,00	-3.350,61
Finanzierungstätigkeit									
SU 35		Summe Einzahlungen aus der Finanzierungstätigkeit					0,00	0,00	0,00
SU 36		Summe Auszahlungen aus der Finanzierungstätigkeit					0,00	0,00	0,00
SA4		Saldo (4) Geldfluss aus der Finanzierungstätigkeit (35 – 36)					0,00	0,00	0,00
SA5		Saldo (5) Geldfluss aus der voranschlagswirksamen Gebarung (Saldo 3 + Saldo 4)					-4.400,00	-4.400,00	-3.350,61
02		Hauptverwaltung							
022		Standesamt							
0220		Standesamts und Staatsbürgerschaft: Verband Horn							
Operative Gebarung									
SU 21 / 31		Summe Erträge / Einzahlungen operative Gebarung					0,00	0,00	0,00

		MVAG VC QU			Ergebnisvoranschlag			Finanzierungsvoranschlag		
		EH	FH		VA 2025	VA 2024	RA 2023	VA 2025	VA 2024	RA 2023
1/0220-752000	Transfers Gemeinde (k.Inv.): Standesamts-Verband	2231	3231	26	11.300,00	11.200,00	9.477,60	11.300,00	11.200,00	9.477,60
SU 22 / 32	Summe Aufwendungen / Auszahlungen operative Gebarung				11.300,00	11.200,00	9.477,60	11.300,00	11.200,00	9.477,60
SA 0 / SA 1	(0) Nettoergebnis (21 - 22) / (1) Geldfluss operative Gebarung (31 - 32)				-11.300,00	-11.200,00	-9.477,60	-11.300,00	-11.200,00	-9.477,60
SA01	Saldo (01) Haushaltsrücklagen (230 - 240)				0,00	0,00	0,00	0,00	0,00	0,00
SA00	Saldo (00) Nettoergebnis nach Haushaltsrücklagen (Saldo 0 + Saldo 01)				-11.300,00	-11.200,00	-9.477,60			
Investive Gebarung										
SU 33	Summe Einzahlungen investive Gebarung							0,00	0,00	0,00
SU 34	Summe Auszahlungen investive Gebarung							0,00	0,00	0,00
SA2	Saldo (2) Geldfluss aus der Investiven Gebarung (33 - 34)							0,00	0,00	0,00
SA3	Saldo (3) Nettofinanzierungssaldo (Saldo 1 + Saldo 2)							-11.300,00	-11.200,00	-9.477,60
Finanzierungstätigkeit										
SU 35	Summe Einzahlungen aus der Finanzierungstätigkeit							0,00	0,00	0,00
SU 36	Summe Auszahlungen aus der Finanzierungstätigkeit							0,00	0,00	0,00
SA4	Saldo (4) Geldfluss aus der Finanzierungstätigkeit (35 - 36)							0,00	0,00	0,00
SA5	Saldo (5) Geldfluss aus der voranschlagswirksamen Gebarung (Saldo 3 + Saldo 4)							-11.300,00	-11.200,00	-9.477,60
024	Wahlamt									
0240	Wahlamt									
Operative Gebarung										
2/0240+816000	Kostenbeitr. (-ersätze) f.s.Leist.	2114	3114	13	1.000,00	1.000,00	1.186,82	1.000,00	1.000,00	1.186,82
SU 21 / 31	Summe Erträge / Einzahlungen operative Gebarung				1.000,00	1.000,00	1.186,82	1.000,00	1.000,00	1.186,82
1/0240-729000	Sonstige Aufwendungen: inkl. Verköst.	2225	3225	24	2.800,00	2.800,00	2.741,05	2.800,00	2.800,00	2.741,05
SU 22 / 32	Summe Aufwendungen / Auszahlungen operative Gebarung				2.800,00	2.800,00	2.741,05	2.800,00	2.800,00	2.741,05
SA 0 / SA 1	(0) Nettoergebnis (21 - 22) / (1) Geldfluss operative Gebarung (31 - 32)				-1.800,00	-1.800,00	-1.554,23	-1.800,00	-1.800,00	-1.554,23
SA01	Saldo (01) Haushaltsrücklagen (230 - 240)				0,00	0,00	0,00	0,00	0,00	0,00
SA00	Saldo (00) Nettoergebnis nach Haushaltsrücklagen (Saldo 0 + Saldo 01)				-1.800,00	-1.800,00	-1.554,23			
Investive Gebarung										
SU 33	Summe Einzahlungen investive Gebarung							0,00	0,00	0,00
SU 34	Summe Auszahlungen investive Gebarung							0,00	0,00	0,00
SA2	Saldo (2) Geldfluss aus der Investiven Gebarung (33 - 34)							0,00	0,00	0,00
SA3	Saldo (3) Nettofinanzierungssaldo (Saldo 1 + Saldo 2)							-1.800,00	-1.800,00	-1.554,23
Finanzierungstätigkeit										
SU 35	Summe Einzahlungen aus der Finanzierungstätigkeit							0,00	0,00	0,00
SU 36	Summe Auszahlungen aus der Finanzierungstätigkeit							0,00	0,00	0,00
SA4	Saldo (4) Geldfluss aus der Finanzierungstätigkeit (35 - 36)							0,00	0,00	0,00
SA5	Saldo (5) Geldfluss aus der voranschlagswirksamen Gebarung (Saldo 3 + Saldo 4)							-1.800,00	-1.800,00	-1.554,23

		MVAG VC QU			Ergebnisvoranschlag			Finanzierungsvoranschlag		
		EH	FH		VA 2025	VA 2024	RA 2023	VA 2025	VA 2024	RA 2023
029	Amtsgebäude									
0290	Amtsgebäude: Mold und Zaingrub									
Operative Gebarung										
2/0290+811000	Miet+Pachterträge.: Steuerbefreit	2115	3115	14	1.800,00	1.600,00	1.709,33	1.800,00	1.600,00	1.709,33
2/0290+813000	Erträge aus der Auflösung von Investitionszuschüssen (Kapitaltransfers)	2127			1.100,00	500,00	803,06			
6/0290+871000	Gde.-BZ: IVW3 Bedarfszuweisungen	2121	3121	1 33	300.000,00			300.000,00		
6/0290+899000	Entnahmen Verrechnungsrücklagen: Operative Gebarung und Projekte	2116		1	30.100,00	20.100,00				
SU 21 / 31	Summe Erträge / Einzahlungen operative Gebarung				333.000,00	22.200,00	2.512,39	301.800,00	1.600,00	1.709,33
1/0290-600000	Energie: Strom (ab 2018 nur Zaingrub)	2222	3222	24	200,00	200,00	67,31	200,00	200,00	67,31
1/0290-600700	Energie: Wärme Gem.haus	2222	3222	24	900,00	1.200,00	711,75	900,00	1.200,00	711,75
1/0290-614000	Instandh. Gebäude (inkl. Garten)	2224	3224	24	1.500,00	1.500,00	931,13	1.500,00	1.500,00	931,13
1/0290-670000	Versicherungen: Gebäude	2222	3222	24	300,00	200,00	246,96	300,00	200,00	246,96
1/0290-680000	Planmäßige Abschreibung	2226			7.400,00	7.400,00	6.721,15			
1/0290-711100	Gebühren für Benützung Gde.einr.: Grundsteuer, Wasser, Kanal (kein Abfall!)	2225	3225	24	200,00	200,00	177,77	200,00	200,00	177,77
1/0290-720000	Kostenbeitr. (-ersatz) für Leist.: Vergütung Personalaufwand (Reinigung)	2225	3225	24			900,00			900,00
1/0290-728000	Entgelte für sonstige Leistungen	2225	3225	24			108,00			108,00
SU 22 / 32	Summe Aufwendungen / Auszahlungen operative Gebarung				10.500,00	10.700,00	9.864,07	3.100,00	3.300,00	3.142,92
SA 0 / SA 1	(0) Nettoergebnis (21 - 22) / (1) Geldfluss operative Gebarung (31 - 32)				322.500,00	11.500,00	-7.351,68	298.700,00	-1.700,00	-1.433,59
SA01	Saldo (01) Haushaltsrücklagen (230 - 240)				0,00	0,00	0,00	0,00	0,00	0,00
SA00	Saldo (00) Nettoergebnis nach Haushaltsrücklagen (Saldo 0 + Saldo 01)				322.500,00	11.500,00	-7.351,68			
Investive Gebarung										
6/0290+301000	Kapitaltransfers Land: RU3		3331	1				30.000,00		
6/0290+301100	Kapitaltransfers Land: BD1		3331	1				30.000,00		
SU 33	Summe Einzahlungen investive Gebarung							60.000,00	0,00	0,00
5/0290-010000	Gebäude+Bauten: Zubau / Sanierung		3413	1 40				600.000,00	30.000,00	
SU 34	Summe Auszahlungen investive Gebarung							600.000,00	30.000,00	0,00
SA2	Saldo (2) Geldfluss aus der Investiven Gebarung (33 - 34)							-540.000,00	-30.000,00	0,00
SA3	Saldo (3) Nettofinanzierungssaldo (Saldo 1 + Saldo 2)							-241.300,00	-31.700,00	-1.433,59
Finanzierungstätigkeit										
6/0290+346000	Investitionsdarlehen von Finanzunternehmen		3514	1				200.000,00		
SU 35	Summe Einzahlungen aus der Finanzierungstätigkeit							200.000,00	0,00	0,00
SU 36	Summe Auszahlungen aus der Finanzierungstätigkeit							0,00	0,00	0,00
SA4	Saldo (4) Geldfluss aus der Finanzierungstätigkeit (35 - 36)							200.000,00	0,00	0,00
SA5	Saldo (5) Geldfluss aus der voranschlagswirksamen Gebarung (Saldo 3 + Saldo 4)							-41.300,00	-31.700,00	-1.433,59

		MVAG VC QU			Ergebnisvoranschlag			Finanzierungsvoranschlag		
		EH	FH		VA 2025	VA 2024	RA 2023	VA 2025	VA 2024	RA 2023
03	Bauverwaltung									
031	Amt für Raumordnung und Raumplanung									
0310	Amt für Raumordnung und Raumplanung									
Operative Gebarung										
2/0310+828000	Rückersätze von Aufwendungen: Auflösung Kleinregion Kamp-Taffatal	2116	3116	18			816,05			816,05
SU 21 / 31	Summe Erträge / Einzahlungen operative Gebarung				0,00	0,00	816,05	0,00	0,00	816,05
SU 22 / 32	Summe Aufwendungen / Auszahlungen operative Gebarung				0,00	0,00	0,00	0,00	0,00	0,00
SA 0 / SA 1	(0) Nettoergebnis (21 - 22) / (1) Geldfluss operative Gebarung (31 - 32)				0,00	0,00	816,05	0,00	0,00	816,05
SA01	Saldo (01) Haushaltsrücklagen (230 - 240)				0,00	0,00	0,00	0,00	0,00	0,00
SA00	Saldo (00) Nettoergebnis nach Haushaltsrücklagen (Saldo 0 + Saldo 01)				0,00	0,00	816,05			
Investive Gebarung										
SU 33	Summe Einzahlungen investive Gebarung							0,00	0,00	0,00
1/0310-070000	Aktivierungsf. Rechte (immat. Vermögen): FWP	3411	2	42				10.000,00	10.000,00	9.059,40
SU 34	Summe Auszahlungen investive Gebarung							10.000,00	10.000,00	9.059,40
SA2	Saldo (2) Geldfluss aus der Investiven Gebarung (33 - 34)							-10.000,00	-10.000,00	-9.059,40
SA3	Saldo (3) Nettofinanzierungssaldo (Saldo 1 + Saldo 2)							-10.000,00	-10.000,00	-8.243,35
Finanzierungstätigkeit										
SU 35	Summe Einzahlungen aus der Finanzierungstätigkeit							0,00	0,00	0,00
SU 36	Summe Auszahlungen aus der Finanzierungstätigkeit							0,00	0,00	0,00
SA4	Saldo (4) Geldfluss aus der Finanzierungstätigkeit (35 - 36)							0,00	0,00	0,00
SA5	Saldo (5) Geldfluss aus der voranschlagswirksamen Gebarung (Saldo 3 + Saldo 4)							-10.000,00	-10.000,00	-8.243,35
06	Sonstige Maßnahmen									
060	Beiträge an Verbände, Vereine oder sonstige Organisationen									
0600	Beiträge an Verbände, Vereine und sonstige Organisationen									
Operative Gebarung										
SU 21 / 31	Summe Erträge / Einzahlungen operative Gebarung				0,00	0,00	0,00	0,00	0,00	0,00
1/0600-726000	Mitgliedbeiträge an Institutionen: GVV, Leader (KEM), Volkskultur, KLAR!	2225	3225	24	9.800,00	9.200,00	8.303,69	9.800,00	9.200,00	8.303,69
1/0600-757000	Transfers priv.Org. (k.Inv.): Nicht zugeordnete Subventionen	2234	3234	27	2.500,00	2.500,00	2.044,60	2.500,00	2.500,00	2.044,60
SU 22 / 32	Summe Aufwendungen / Auszahlungen operative Gebarung				12.300,00	11.700,00	10.348,29	12.300,00	11.700,00	10.348,29
SA 0 / SA 1	(0) Nettoergebnis (21 - 22) / (1) Geldfluss operative Gebarung (31 - 32)				-12.300,00	-11.700,00	-10.348,29	-12.300,00	-11.700,00	-10.348,29
SA01	Saldo (01) Haushaltsrücklagen (230 - 240)				0,00	0,00	0,00	0,00	0,00	0,00
SA00	Saldo (00) Nettoergebnis nach Haushaltsrücklagen (Saldo 0 + Saldo 01)				-12.300,00	-11.700,00	-10.348,29			

		MVAG VC QU			Ergebnisvoranschlag			Finanzierungsvoranschlag		
		EH	FH		VA 2025	VA 2024	RA 2023	VA 2025	VA 2024	RA 2023
Investive Gebarung										
SU 33	Summe Einzahlungen investive Gebarung							0,00	0,00	0,00
SU 34	Summe Auszahlungen investive Gebarung							0,00	0,00	0,00
SA2	Saldo (2) Geldfluss aus der Investiven Gebarung (33 – 34)							0,00	0,00	0,00
SA3	Saldo (3) Nettofinanzierungssaldo (Saldo 1 + Saldo 2)							-12.300,00	-11.700,00	-10.348,29
Finanzierungstätigkeit										
SU 35	Summe Einzahlungen aus der Finanzierungstätigkeit							0,00	0,00	0,00
SU 36	Summe Auszahlungen aus der Finanzierungstätigkeit							0,00	0,00	0,00
SA4	Saldo (4) Geldfluss aus der Finanzierungstätigkeit (35 – 36)							0,00	0,00	0,00
SA5	Saldo (5) Geldfluss aus der voranschlagswirksamen Gebarung (Saldo 3 + Saldo 4)							-12.300,00	-11.700,00	-10.348,29
062	Ehrungen und Auszeichnungen									
0620	Ehrungen und Auszeichnungen									
Operative Gebarung										
SU 21 / 31	Summe Erträge / Einzahlungen operative Gebarung				0,00	0,00	0,00	0,00	0,00	0,00
1/0620-728000	Entgelte für sonstige Leistungen	2225	3225	24	2.700,00	2.700,00	1.695,23	2.700,00	2.700,00	1.695,23
SU 22 / 32	Summe Aufwendungen / Auszahlungen operative Gebarung				2.700,00	2.700,00	1.695,23	2.700,00	2.700,00	1.695,23
SA 0 / SA 1	(0) Nettoergebnis (21 - 22) / (1) Geldfluss operative Gebarung (31 – 32)				-2.700,00	-2.700,00	-1.695,23	-2.700,00	-2.700,00	-1.695,23
SA01	Saldo (01) Haushaltsrücklagen (230 - 240)				0,00	0,00	0,00	0,00	0,00	0,00
SA00	Saldo (00) Nettoergebnis nach Haushaltsrücklagen (Saldo 0 + Saldo 01)				-2.700,00	-2.700,00	-1.695,23			
Investive Gebarung										
SU 33	Summe Einzahlungen investive Gebarung							0,00	0,00	0,00
SU 34	Summe Auszahlungen investive Gebarung							0,00	0,00	0,00
SA2	Saldo (2) Geldfluss aus der Investiven Gebarung (33 – 34)							0,00	0,00	0,00
SA3	Saldo (3) Nettofinanzierungssaldo (Saldo 1 + Saldo 2)							-2.700,00	-2.700,00	-1.695,23
Finanzierungstätigkeit										
SU 35	Summe Einzahlungen aus der Finanzierungstätigkeit							0,00	0,00	0,00
SU 36	Summe Auszahlungen aus der Finanzierungstätigkeit							0,00	0,00	0,00
SA4	Saldo (4) Geldfluss aus der Finanzierungstätigkeit (35 – 36)							0,00	0,00	0,00
SA5	Saldo (5) Geldfluss aus der voranschlagswirksamen Gebarung (Saldo 3 + Saldo 4)							-2.700,00	-2.700,00	-1.695,23
09	Personalbetreuung									
091	Personalaus- und Personalfortbildung									
0910	Personalaus- und fortbildung									
Operative Gebarung										
SU 21 / 31	Summe Erträge / Einzahlungen operative Gebarung				0,00	0,00	0,00	0,00	0,00	0,00
1/0910-724000	Reisegebühren	2225	3225	24	200,00	200,00		200,00	200,00	

		MVAG VC QU			Ergebnisvoranschlag			Finanzierungsvoranschlag		
		EH	FH		VA 2025	VA 2024	RA 2023	VA 2025	VA 2024	RA 2023
1/0910-728000	Entgelte für sonstige Leistungen	2225	3225	24	1.000,00	800,00	577,74	1.000,00	800,00	577,74
SU 22 / 32	Summe Aufwendungen / Auszahlungen operative Gebarung				1.200,00	1.000,00	577,74	1.200,00	1.000,00	577,74
SA 0 / SA 1	(0) Nettoergebnis (21 - 22) / (1) Geldfluss operative Gebarung (31 – 32)				-1.200,00	-1.000,00	-577,74	-1.200,00	-1.000,00	-577,74
SA01	Saldo (01) Haushaltsrücklagen (230 - 240)				0,00	0,00	0,00	0,00	0,00	0,00
SA00	Saldo (00) Nettoergebnis nach Haushaltsrücklagen (Saldo 0 + Saldo 01)				-1.200,00	-1.000,00	-577,74			
Investive Gebarung										
SU 33	Summe Einzahlungen investive Gebarung							0,00	0,00	0,00
SU 34	Summe Auszahlungen investive Gebarung							0,00	0,00	0,00
SA2	Saldo (2) Geldfluss aus der Investiven Gebarung (33 – 34)							0,00	0,00	0,00
SA3	Saldo (3) Nettofinanzierungssaldo (Saldo 1 + Saldo 2)							-1.200,00	-1.000,00	-577,74
Finanzierungstätigkeit										
SU 35	Summe Einzahlungen aus der Finanzierungstätigkeit							0,00	0,00	0,00
SU 36	Summe Auszahlungen aus der Finanzierungstätigkeit							0,00	0,00	0,00
SA4	Saldo (4) Geldfluss aus der Finanzierungstätigkeit (35 – 36)							0,00	0,00	0,00
SA5	Saldo (5) Geldfluss aus der voranschlagswirksamen Gebarung (Saldo 3 + Saldo 4)							-1.200,00	-1.000,00	-577,74

		MVAG	VC QU	Ergebnisvoranschlag			Finanzierungsvoranschlag			
		EH	FH	VA 2025	VA 2024	RA 2023	VA 2025	VA 2024	RA 2023	
1 Öffentliche Ordnung und Sicherheit										
13	Sonderpolizei									
131	Bau- und Feuerpolizei									
1310	Bau- und Feuerpolizei									
Operative Gebarung										
2/1310+816000	Kostenbeitr. (-ersätze) f.s.Leist.: SV-Honorare	2114	3114	13	4.200,00	4.200,00	3.024,00	4.200,00	4.200,00	3.024,00
SU 21 / 31	Summe Erträge / Einzahlungen operative Gebarung				4.200,00	4.200,00	3.024,00	4.200,00	4.200,00	3.024,00
1/1310-640000	Prüfungskosten: Sachverständigen-Honorare	2222	3222	24	5.000,00	5.000,00	4.628,72	5.000,00	5.000,00	4.628,72
SU 22 / 32	Summe Aufwendungen / Auszahlungen operative Gebarung				5.000,00	5.000,00	4.628,72	5.000,00	5.000,00	4.628,72
SA 0 / SA 1	(0) Nettoergebnis (21 - 22) / (1) Geldfluss operative Gebarung (31 - 32)				-800,00	-800,00	-1.604,72	-800,00	-800,00	-1.604,72
SA01	Saldo (01) Haushaltsrücklagen (230 - 240)				0,00	0,00	0,00	0,00	0,00	0,00
SA00	Saldo (00) Nettoergebnis nach Haushaltsrücklagen (Saldo 0 + Saldo 01)				-800,00	-800,00	-1.604,72			
Investive Gebarung										
SU 33	Summe Einzahlungen investive Gebarung							0,00	0,00	0,00
SU 34	Summe Auszahlungen investive Gebarung							0,00	0,00	0,00
SA2	Saldo (2) Geldfluss aus der Investiven Gebarung (33 - 34)							0,00	0,00	0,00
SA3	Saldo (3) Nettofinanzierungssaldo (Saldo 1 + Saldo 2)							-800,00	-800,00	-1.604,72
Finanzierungstätigkeit										
SU 35	Summe Einzahlungen aus der Finanzierungstätigkeit							0,00	0,00	0,00
SU 36	Summe Auszahlungen aus der Finanzierungstätigkeit							0,00	0,00	0,00
SA4	Saldo (4) Geldfluss aus der Finanzierungstätigkeit (35 - 36)							0,00	0,00	0,00
SA5	Saldo (5) Geldfluss aus der voranschlagswirksamen Gebarung (Saldo 3 + Saldo 4)							-800,00	-800,00	-1.604,72
16	Feuerwehrwesen									
163	Freiwillige Feuerwehren									
1630	Freiwillige Feuerwehren									
Operative Gebarung										
2/1630+810100	Leistungserträge: Strom PV (EVN+Eigenverbr.) - FF Rosenberg	2114	3114	13	1.000,00	1.300,00	2.480,82	1.000,00	1.300,00	2.480,82
2/1630+810300	Leistungserträge: Strom PV (OeMAG) - FF Mold 2013-26	2114	3114	13	2.100,00	5.300,00	1.127,29	2.100,00	5.300,00	1.127,29
2/1630+810500	Leistungserträge: Strom PV (EVN+Eigenverbr.) - FF Mörtersdorf	2114	3114	13	600,00	800,00	929,67	600,00	800,00	929,67
2/1630+813000	Erträge aus der Auflösung von Investitionszuschüssen (Kapitaltransfers)	2127			11.100,00	11.100,00	14.115,30			

		MVAG		VC QU	Ergebnisvoranschlag			Finanzierungsvoranschlag		
		EH	FH		VA 2025	VA 2024	RA 2023	VA 2025	VA 2024	RA 2023
6/1630+871000	Gde.-BZ: IVW3 Bedarfszuweisungen	2121	3121	1		150.000,00			150.000,00	
6/1630+899000	Entnahmen Verrechnungsrücklagen: Operative Gebarung und Projekte	2116		1	133.000,00	126.000,00				
6/1630+899100	Entnahmen Verrechnungsrücklagen: USt.-Anteil Gde. Projekt 1639	2116		1	71.000,00	66.000,00				
SU 21 / 31	Summe Erträge / Einzahlungen operative Gebarung				218.800,00	360.500,00	18.653,08	3.700,00	157.400,00	4.537,78
1/1630-600100	Energie: Strom FF Rosenberg (ohne TC)	2222	3222	24	3.000,00	4.000,00	4.551,85	3.000,00	4.000,00	4.551,85
1/1630-600300	Energie: Strom FF Mold inkl. Vereinshaus	2222	3222	24	1.000,00	1.500,00	2.763,67	1.000,00	1.500,00	2.763,67
1/1630-600500	Energie: Strom FF Mörtersdorf	2222	3222	24	2.000,00	2.500,00	1.565,33	2.000,00	2.500,00	1.565,33
1/1630-600600	Energie: Strom FF Zaingrub	2222	3222	24	1.200,00	1.400,00	386,00	1.200,00	1.400,00	386,00
1/1630-600700	Energie: Wärme FF Mold 17	2222	3222	24	3.600,00	4.800,00	4.172,12	3.600,00	4.800,00	4.172,12
1/1630-631300	Telekommunikationsdienste: FF Mold	2222	3222	24	400,00	400,00	404,73	400,00	400,00	404,73
1/1630-631500	Telekommunikationsdienste: FF Mörtersdorf	2222	3222	24	400,00	400,00	388,41	400,00	400,00	388,41
1/1630-670000	Versicherungen: Gruppenunfall gesamt	2222	3222	24	900,00	900,00	852,59	900,00	900,00	852,59
1/1630-670100	Versicherungen: FF Rosenberg	2222	3222	24	600,00	600,00	572,90	600,00	600,00	572,90
1/1630-670300	Versicherungen: FF Mold	2222	3222	24	1.600,00	1.600,00	1.573,48	1.600,00	1.600,00	1.573,48
1/1630-670500	Versicherungen: FF Mörtersdorf	2222	3222	24	700,00	700,00	656,16	700,00	700,00	656,16
1/1630-670600	Versicherungen: FF Zaingrub	2222	3222	24	300,00	300,00	235,19	300,00	300,00	235,19
1/1630-680000	Planmäßige Abschreibung	2226			26.600,00	26.600,00	34.804,97			
1/1630-711100	Gebühren für Benützung Gde.einr.: Grundst., Wasser, Kanal (inkl. Mold ab 2020)	2225	3225	24	2.000,00	2.000,00	1.937,53	2.000,00	2.000,00	1.937,53
1/1630-728000	Entgelte für sonstige Leistungen: Gde.aufgaben: Sirene, ... (Funk bis IV/2018)	2225	3225	24	500,00	500,00	3.680,30	500,00	500,00	3.680,30
1/1630-754000	Transfers sTöR (k.Inv.): BFwKdo.+LWZ	2231	3231	26	500,00	500,00	611,64	500,00	500,00	611,64
1/1630-774000	Kapitaltransfers sTöR (Inv.): Subventionen FF	2231		43	10.000,00	10.000,00	14.104,98			
SU 22 / 32	Summe Aufwendungen / Auszahlungen operative Gebarung				55.300,00	58.700,00	73.261,85	18.700,00	22.100,00	24.351,90
SA 0 / SA 1	(0) Nettoergebnis (21 - 22) / (1) Geldfluss operative Gebarung (31 - 32)				163.500,00	301.800,00	-54.608,77	-15.000,00	135.300,00	-19.814,12
SA01	Saldo (01) Haushaltsrücklagen (230 - 240)				0,00	0,00	0,00	0,00	0,00	0,00
SA00	Saldo (00) Nettoergebnis nach Haushaltsrücklagen (Saldo 0 + Saldo 01)				163.500,00	301.800,00	-54.608,77			
Investive Gebarung										
6/1630+301300	Kapitalstransers Land: IVW4 für Mold		3331	1				74.000,00	74.000,00	
6/1630+301500	Kapitalstransers Land: IVW4 für Mörtersdorf		3331	1				70.500,00	60.500,00	
6/1630+307300	Kapitaltransfers priv. Org.: FF Mold Eigenmittel		3334	1				40.000,00	40.000,00	
6/1630+307400	Kapitaltransfers priv. Org.: FF Mold+Mörtersdorf Eigenmittel USt.		3334	1				13.000,00	12.000,00	

		MVAG		VC QU	Ergebnisvoranschlag			Finanzierungsvoranschlag		
		EH	FH		VA 2025	VA 2024	RA 2023	VA 2025	VA 2024	RA 2023
6/1630+307500	Kapitaltransfers priv. Org.: FF Mörtersdorf Eigenmittel		3334	1				53.500,00	46.500,00	
SU 33	Summe Einzahlungen investive Gebarung							251.000,00	233.000,00	0,00
5/1630-040300	Fahrzeuge: Mold		3414	1				405.000,00	405.000,00	
5/1630-040500	Fahrzeuge: Mörtersdorf		3414	1				200.000,00	170.000,00	
1/1630-042000	Betriebsausstattung (Anlagen >1.000€)		3415	2 41				500,00	500,00	
1/1630-774000	Kapitaltransfers sTöR (Inv.): Subventionen FF		3431	43				10.000,00	10.000,00	14.104,98
SU 34	Summe Auszahlungen investive Gebarung							615.500,00	585.500,00	14.104,98
SA2	Saldo (2) Geldfluss aus der Investiven Gebarung (33 – 34)							-364.500,00	-352.500,00	-14.104,98
SA3	Saldo (3) Nettofinanzierungssaldo (Saldo 1 + Saldo 2)							-379.500,00	-217.200,00	-33.919,10
Finanzierungstätigkeit										
SU 35	Summe Einzahlungen aus der Finanzierungstätigkeit							0,00	0,00	0,00
SU 36	Summe Auszahlungen aus der Finanzierungstätigkeit							0,00	0,00	0,00
SA4	Saldo (4) Geldfluss aus der Finanzierungstätigkeit (35 – 36)							0,00	0,00	0,00
SA5	Saldo (5) Geldfluss aus der voranschlagswirksamen Gebarung (Saldo 3 + Saldo 4)							-379.500,00	-217.200,00	-33.919,10
1639	FF Förderung Umsatzsteuer FF-Fahrzeug									
Operative Gebarung										
6/1639+871000	Gde.-BZ: IVW3 50% USt.	2121	3121	1	42.000,00	39.000,00		42.000,00	39.000,00	
SU 21 / 31	Summe Erträge / Einzahlungen operative Gebarung				42.000,00	39.000,00	0,00	42.000,00	39.000,00	0,00
5/1639-722000	Rückersätze Erträge: USt.-Anteile FFs	2225	3225	1	13.000,00	12.000,00		13.000,00	12.000,00	
5/1639-799000	Zuweisungen Verrechnungsrücklagen: USt.-Anteile Gde.	2225		1	71.000,00	66.000,00				
SU 22 / 32	Summe Aufwendungen / Auszahlungen operative Gebarung				84.000,00	78.000,00	0,00	13.000,00	12.000,00	0,00
SA 0 / SA 1	(0) Nettoergebnis (21 - 22) / (1) Geldfluss operative Gebarung (31 – 32)				-42.000,00	-39.000,00	0,00	29.000,00	27.000,00	0,00
SA01	Saldo (01) Haushaltsrücklagen (230 - 240)				0,00	0,00	0,00	0,00	0,00	0,00
SA00	Saldo (00) Nettoergebnis nach Haushaltsrücklagen (Saldo 0 + Saldo 01)				-42.000,00	-39.000,00	0,00			
Investive Gebarung										
6/1639+301000	Kapitalstransers Land: IVW4 50% USt.		3331	1				42.000,00	39.000,00	
SU 33	Summe Einzahlungen investive Gebarung							42.000,00	39.000,00	0,00
SU 34	Summe Auszahlungen investive Gebarung							0,00	0,00	0,00
SA2	Saldo (2) Geldfluss aus der Investiven Gebarung (33 – 34)							42.000,00	39.000,00	0,00
SA3	Saldo (3) Nettofinanzierungssaldo (Saldo 1 + Saldo 2)							71.000,00	66.000,00	0,00
Finanzierungstätigkeit										
SU 35	Summe Einzahlungen aus der Finanzierungstätigkeit							0,00	0,00	0,00
SU 36	Summe Auszahlungen aus der Finanzierungstätigkeit							0,00	0,00	0,00
SA4	Saldo (4) Geldfluss aus der Finanzierungstätigkeit (35 – 36)							0,00	0,00	0,00

		MVAG VC QU			Ergebnisvoranschlag			Finanzierungsvoranschlag		
		EH	FH		VA 2025	VA 2024	RA 2023	VA 2025	VA 2024	RA 2023
SA5	Saldo (5) Geldfluss aus der voranschlagswirksamen Gebarung (Saldo 3 + Saldo 4)							71.000,00	66.000,00	0,00
164	Förderung der Brandbekämpfung und Brandverhütung									
1640	Förderung der Brandbekämpfung und -verhütung									
Operative Gebarung										
2/1640+813000	Erträge aus der Auflösung von Investitionszuschüssen (Kapitaltransfers)		2127		600,00	600,00	649,92			
SU 21 / 31	Summe Erträge / Einzahlungen operative Gebarung				600,00	600,00	649,92	0,00	0,00	0,00
1/1640-619000	Instandh. Sonderanlagen: Löschteich, ...	2224	3224	24	500,00	500,00		500,00	500,00	
1/1640-680000	Planmäßige Abschreibung		2226		4.800,00	4.800,00	4.836,72			
SU 22 / 32	Summe Aufwendungen / Auszahlungen operative Gebarung				5.300,00	5.300,00	4.836,72	500,00	500,00	0,00
SA 0 / SA 1	(0) Nettoergebnis (21 - 22) / (1) Geldfluss operative Gebarung (31 - 32)				-4.700,00	-4.700,00	-4.186,80	-500,00	-500,00	0,00
SA01	Saldo (01) Haushaltsrücklagen (230 - 240)				0,00	0,00	0,00	0,00	0,00	0,00
SA00	Saldo (00) Nettoergebnis nach Haushaltsrücklagen (Saldo 0 + Saldo 01)				-4.700,00	-4.700,00	-4.186,80			
Investive Gebarung										
SU 33	Summe Einzahlungen investive Gebarung							0,00	0,00	0,00
SU 34	Summe Auszahlungen investive Gebarung							0,00	0,00	0,00
SA2	Saldo (2) Geldfluss aus der Investiven Gebarung (33 - 34)							0,00	0,00	0,00
SA3	Saldo (3) Nettofinanzierungssaldo (Saldo 1 + Saldo 2)							-500,00	-500,00	0,00
Finanzierungstätigkeit										
SU 35	Summe Einzahlungen aus der Finanzierungstätigkeit							0,00	0,00	0,00
SU 36	Summe Auszahlungen aus der Finanzierungstätigkeit							0,00	0,00	0,00
SA4	Saldo (4) Geldfluss aus der Finanzierungstätigkeit (35 - 36)							0,00	0,00	0,00
SA5	Saldo (5) Geldfluss aus der voranschlagswirksamen Gebarung (Saldo 3 + Saldo 4)							-500,00	-500,00	0,00
17	Katastrophendienst									
179	Sonstige Einrichtungen und Maßnahmen									
1790	Katastrophendienst: Sonst. Einricht.+Maßn.									
Operative Gebarung										
SU 21 / 31	Summe Erträge / Einzahlungen operative Gebarung				0,00	0,00	0,00	0,00	0,00	0,00
1/1790-729000	Sonstige Aufwendungen		2225	3225	24	500,00	500,00	500,00	500,00	
SU 22 / 32	Summe Aufwendungen / Auszahlungen operative Gebarung				500,00	500,00	0,00	500,00	500,00	0,00
SA 0 / SA 1	(0) Nettoergebnis (21 - 22) / (1) Geldfluss operative Gebarung (31 - 32)				-500,00	-500,00	0,00	-500,00	-500,00	0,00
SA01	Saldo (01) Haushaltsrücklagen (230 - 240)				0,00	0,00	0,00	0,00	0,00	0,00
SA00	Saldo (00) Nettoergebnis nach Haushaltsrücklagen (Saldo 0 + Saldo 01)				-500,00	-500,00	0,00			
Investive Gebarung										
SU 33	Summe Einzahlungen investive Gebarung							0,00	0,00	0,00

		MVAG VC QU			Ergebnisvoranschlag			Finanzierungsvoranschlag		
		EH	FH		VA 2025	VA 2024	RA 2023	VA 2025	VA 2024	RA 2023
SU 34	Summe Auszahlungen investive Gebarung							0,00	0,00	0,00
SA2	Saldo (2) Geldfluss aus der Investiven Gebarung (33 – 34)							0,00	0,00	0,00
SA3	Saldo (3) Nettofinanzierungssaldo (Saldo 1 + Saldo 2)							-500,00	-500,00	0,00
Finanzierungstätigkeit										
SU 35	Summe Einzahlungen aus der Finanzierungstätigkeit							0,00	0,00	0,00
SU 36	Summe Auszahlungen aus der Finanzierungstätigkeit							0,00	0,00	0,00
SA4	Saldo (4) Geldfluss aus der Finanzierungstätigkeit (35 – 36)							0,00	0,00	0,00
SA5	Saldo (5) Geldfluss aus der voranschlagswirksamen Gebarung (Saldo 3 + Saldo 4)							-500,00	-500,00	0,00
18	Landesverteidigung									
180	Zivilschutz									
1800	Zivilschutz									
Operative Gebarung										
SU 21 / 31	Summe Erträge / Einzahlungen operative Gebarung				0,00	0,00	0,00	0,00	0,00	0,00
1/1800-726000	Mitgliedsbeiträge an Institutionen	2225	3225	24	200,00	200,00	174,30	200,00	200,00	174,30
SU 22 / 32	Summe Aufwendungen / Auszahlungen operative Gebarung				200,00	200,00	174,30	200,00	200,00	174,30
SA 0 / SA 1	(0) Nettoergebnis (21 - 22) / (1) Geldfluss operative Gebarung (31 – 32)				-200,00	-200,00	-174,30	-200,00	-200,00	-174,30
SA01	Saldo (01) Haushaltsrücklagen (230 - 240)				0,00	0,00	0,00	0,00	0,00	0,00
SA00	Saldo (00) Nettoergebnis nach Haushaltsrücklagen (Saldo 0 + Saldo 01)				-200,00	-200,00	-174,30			
Investive Gebarung										
SU 33	Summe Einzahlungen investive Gebarung							0,00	0,00	0,00
SU 34	Summe Auszahlungen investive Gebarung							0,00	0,00	0,00
SA2	Saldo (2) Geldfluss aus der Investiven Gebarung (33 – 34)							0,00	0,00	0,00
SA3	Saldo (3) Nettofinanzierungssaldo (Saldo 1 + Saldo 2)							-200,00	-200,00	-174,30
Finanzierungstätigkeit										
SU 35	Summe Einzahlungen aus der Finanzierungstätigkeit							0,00	0,00	0,00
SU 36	Summe Auszahlungen aus der Finanzierungstätigkeit							0,00	0,00	0,00
SA4	Saldo (4) Geldfluss aus der Finanzierungstätigkeit (35 – 36)							0,00	0,00	0,00
SA5	Saldo (5) Geldfluss aus der voranschlagswirksamen Gebarung (Saldo 3 + Saldo 4)							-200,00	-200,00	-174,30

		MVAG VC QU			Ergebnisvoranschlag			Finanzierungsvoranschlag		
		EH	FH		VA 2025	VA 2024	RA 2023	VA 2025	VA 2024	RA 2023
2 Unterricht, Erziehung, Sport und Wissenschaft										
21	Allgemeinbildender Unterricht									
211	Volksschulen									
2111	Volksschule Rosenberg-Mold									
Operative Gebarung										
SU 21 / 31	Summe Erträge / Einzahlungen operative Gebarung				0,00	0,00	0,00	0,00	0,00	0,00
1/2111-670000	Versicherungen: Kinder	2222	3222	24	100,00	100,00		100,00	100,00	
1/2111-728000	Entgelte für sonstige Leistungen	2225	3225	24	300,00	300,00	32,56	300,00	300,00	32,56
1/2111-768000	Transfers priv. HH (k.Inv.): Schulstarthilfe	2234	3234	27	800,00	800,00	400,00	800,00	800,00	400,00
SU 22 / 32	Summe Aufwendungen / Auszahlungen operative Gebarung				1.200,00	1.200,00	432,56	1.200,00	1.200,00	432,56
SA 0 / SA 1	(0) Nettoergebnis (21 - 22) / (1) Geldfluss operative Gebarung (31 - 32)				-1.200,00	-1.200,00	-432,56	-1.200,00	-1.200,00	-432,56
SA01	Saldo (01) Haushaltsrücklagen (230 - 240)				0,00	0,00	0,00	0,00	0,00	0,00
SA00	Saldo (00) Nettoergebnis nach Haushaltsrücklagen (Saldo 0 + Saldo 01)				-1.200,00	-1.200,00	-432,56			
Investive Gebarung										
SU 33	Summe Einzahlungen investive Gebarung							0,00	0,00	0,00
SU 34	Summe Auszahlungen investive Gebarung							0,00	0,00	0,00
SA2	Saldo (2) Geldfluss aus der Investiven Gebarung (33 - 34)							0,00	0,00	0,00
SA3	Saldo (3) Nettofinanzierungssaldo (Saldo 1 + Saldo 2)							-1.200,00	-1.200,00	-432,56
Finanzierungstätigkeit										
SU 35	Summe Einzahlungen aus der Finanzierungstätigkeit							0,00	0,00	0,00
SU 36	Summe Auszahlungen aus der Finanzierungstätigkeit							0,00	0,00	0,00
SA4	Saldo (4) Geldfluss aus der Finanzierungstätigkeit (35 - 36)							0,00	0,00	0,00
SA5	Saldo (5) Geldfluss aus der voranschlagswirksamen Gebarung (Saldo 3 + Saldo 4)							-1.200,00	-1.200,00	-432,56
2113	Volksschule Gars am Kamp									
Operative Gebarung										
SU 21 / 31	Summe Erträge / Einzahlungen operative Gebarung				0,00	0,00	0,00	0,00	0,00	0,00
1/2113-752000	Transfers Gemeinde (k.Inv.): VS Gars am Kamp	2231	3231	26	8.500,00	13.000,00	11.970,72	8.500,00	13.000,00	11.970,72
SU 22 / 32	Summe Aufwendungen / Auszahlungen operative Gebarung				8.500,00	13.000,00	11.970,72	8.500,00	13.000,00	11.970,72
SA 0 / SA 1	(0) Nettoergebnis (21 - 22) / (1) Geldfluss operative Gebarung (31 - 32)				-8.500,00	-13.000,00	-11.970,72	-8.500,00	-13.000,00	-11.970,72
SA01	Saldo (01) Haushaltsrücklagen (230 - 240)				0,00	0,00	0,00	0,00	0,00	0,00
SA00	Saldo (00) Nettoergebnis nach Haushaltsrücklagen (Saldo 0 + Saldo 01)				-8.500,00	-13.000,00	-11.970,72			
Investive Gebarung										
SU 33	Summe Einzahlungen investive Gebarung							0,00	0,00	0,00
SU 34	Summe Auszahlungen investive Gebarung							0,00	0,00	0,00
SA2	Saldo (2) Geldfluss aus der Investiven Gebarung (33 - 34)							0,00	0,00	0,00

	MVAG	VC QU	Ergebnisvoranschlag			Finanzierungsvoranschlag			
			EH	FH	VA 2025	VA 2024	RA 2023	VA 2025	VA 2024
SA3	Saldo (3) Nettofinanzierungssaldo (Saldo 1 + Saldo 2)						-8.500,00	-13.000,00	-11.970,72
Finanzierungstätigkeit									
SU 35	Summe Einzahlungen aus der Finanzierungstätigkeit						0,00	0,00	0,00
SU 36	Summe Auszahlungen aus der Finanzierungstätigkeit						0,00	0,00	0,00
SA4	Saldo (4) Geldfluss aus der Finanzierungstätigkeit (35 – 36)						0,00	0,00	0,00
SA5	Saldo (5) Geldfluss aus der voranschlagswirksamen Gebarung (Saldo 3 + Saldo 4)						-8.500,00	-13.000,00	-11.970,72
2114	Volksschule Horn								
Operative Gebarung									
SU 21 / 31	Summe Erträge / Einzahlungen operative Gebarung				0,00	0,00	0,00	0,00	0,00
1/2114-752000	Transfers Gemeinden (k.Inv.): VS Horn	2231 3231 26	5.000,00	6.300,00	7.900,00	5.000,00	6.300,00	7.900,00	
SU 22 / 32	Summe Aufwendungen / Auszahlungen operative Gebarung		5.000,00	6.300,00	7.900,00	5.000,00	6.300,00	7.900,00	
SA 0 / SA 1	(0) Nettoergebnis (21 - 22) / (1) Geldfluss operative Gebarung (31 – 32)		-5.000,00	-6.300,00	-7.900,00	-5.000,00	-6.300,00	-7.900,00	
SA01	Saldo (01) Haushaltsrücklagen (230 - 240)		0,00	0,00	0,00	0,00	0,00	0,00	
SA00	Saldo (00) Nettoergebnis nach Haushaltsrücklagen (Saldo 0 + Saldo 01)		-5.000,00	-6.300,00	-7.900,00				
Investive Gebarung									
SU 33	Summe Einzahlungen investive Gebarung						0,00	0,00	0,00
SU 34	Summe Auszahlungen investive Gebarung						0,00	0,00	0,00
SA2	Saldo (2) Geldfluss aus der Investiven Gebarung (33 – 34)						0,00	0,00	0,00
SA3	Saldo (3) Nettofinanzierungssaldo (Saldo 1 + Saldo 2)						-5.000,00	-6.300,00	-7.900,00
Finanzierungstätigkeit									
SU 35	Summe Einzahlungen aus der Finanzierungstätigkeit						0,00	0,00	0,00
SU 36	Summe Auszahlungen aus der Finanzierungstätigkeit						0,00	0,00	0,00
SA4	Saldo (4) Geldfluss aus der Finanzierungstätigkeit (35 – 36)						0,00	0,00	0,00
SA5	Saldo (5) Geldfluss aus der voranschlagswirksamen Gebarung (Saldo 3 + Saldo 4)						-5.000,00	-6.300,00	-7.900,00
2115	Volksschule Altenburg								
Operative Gebarung									
SU 21 / 31	Summe Erträge / Einzahlungen operative Gebarung				0,00	0,00	0,00	0,00	0,00
1/2115-752000	Transfers Gemeinde (k.Inv.): VS Altenburg	2231 3231 26	25.000,00	20.000,00	26.246,20	25.000,00	20.000,00	26.246,20	
SU 22 / 32	Summe Aufwendungen / Auszahlungen operative Gebarung		25.000,00	20.000,00	26.246,20	25.000,00	20.000,00	26.246,20	
SA 0 / SA 1	(0) Nettoergebnis (21 - 22) / (1) Geldfluss operative Gebarung (31 – 32)		-25.000,00	-20.000,00	-26.246,20	-25.000,00	-20.000,00	-26.246,20	
SA01	Saldo (01) Haushaltsrücklagen (230 - 240)		0,00	0,00	0,00	0,00	0,00	0,00	
SA00	Saldo (00) Nettoergebnis nach Haushaltsrücklagen (Saldo 0 + Saldo 01)		-25.000,00	-20.000,00	-26.246,20				
Investive Gebarung									
SU 33	Summe Einzahlungen investive Gebarung						0,00	0,00	0,00
SU 34	Summe Auszahlungen investive Gebarung						0,00	0,00	0,00

	MVAG	VC QU	Ergebnisvoranschlag			Finanzierungsvoranschlag						
			EH	FH	VA 2025	VA 2024	RA 2023	VA 2025	VA 2024	RA 2023		
SA2			Saldo (2) Geldfluss aus der Investiven Gebarung (33 – 34)						0,00	0,00	0,00	
SA3			Saldo (3) Nettofinanzierungssaldo (Saldo 1 + Saldo 2)						-25.000,00	-20.000,00	-26.246,20	
Finanzierungstätigkeit												
SU 35			Summe Einzahlungen aus der Finanzierungstätigkeit						0,00	0,00	0,00	
SU 36			Summe Auszahlungen aus der Finanzierungstätigkeit						0,00	0,00	0,00	
SA4			Saldo (4) Geldfluss aus der Finanzierungstätigkeit (35 – 36)						0,00	0,00	0,00	
SA5			Saldo (5) Geldfluss aus der voranschlagswirksamen Gebarung (Saldo 3 + Saldo 4)						-25.000,00	-20.000,00	-26.246,20	
212			Mittelschulen									
2121			Mittelschule Gars am Kamp									
Operative Gebarung												
SU 21 / 31			Summe Erträge / Einzahlungen operative Gebarung			0,00	0,00	0,00	0,00	0,00	0,00	
1/2121-752000			Transfers Gemeinde (k.Inv.):	2231	3231	26	21.600,00	23.000,00	19.148,74	21.600,00	23.000,00	19.148,74
			Mittelschulgde. Gars/K.									
SU 22 / 32			Summe Aufwendungen / Auszahlungen operative Gebarung			21.600,00	23.000,00	19.148,74	21.600,00	23.000,00	19.148,74	
SA 0 / SA 1			(0) Nettoergebnis (21 - 22) / (1) Geldfluss operative Gebarung (31 – 32)			-21.600,00	-23.000,00	-19.148,74	-21.600,00	-23.000,00	-19.148,74	
SA01			Saldo (01) Haushaltsrücklagen (230 - 240)			0,00	0,00	0,00	0,00	0,00	0,00	
SA00			Saldo (00) Nettoergebnis nach Haushaltsrücklagen (Saldo 0 + Saldo 01)			-21.600,00	-23.000,00	-19.148,74				
Investive Gebarung												
SU 33			Summe Einzahlungen investive Gebarung						0,00	0,00	0,00	
SU 34			Summe Auszahlungen investive Gebarung						0,00	0,00	0,00	
SA2			Saldo (2) Geldfluss aus der Investiven Gebarung (33 – 34)						0,00	0,00	0,00	
SA3			Saldo (3) Nettofinanzierungssaldo (Saldo 1 + Saldo 2)						-21.600,00	-23.000,00	-19.148,74	
Finanzierungstätigkeit												
SU 35			Summe Einzahlungen aus der Finanzierungstätigkeit						0,00	0,00	0,00	
SU 36			Summe Auszahlungen aus der Finanzierungstätigkeit						0,00	0,00	0,00	
SA4			Saldo (4) Geldfluss aus der Finanzierungstätigkeit (35 – 36)						0,00	0,00	0,00	
SA5			Saldo (5) Geldfluss aus der voranschlagswirksamen Gebarung (Saldo 3 + Saldo 4)						-21.600,00	-23.000,00	-19.148,74	
2122			Mittelschule Horn									
Operative Gebarung												
SU 21 / 31			Summe Erträge / Einzahlungen operative Gebarung			0,00	0,00	0,00	0,00	0,00	0,00	
1/2122-752000			Transfers Gemeinde (k.Inv.):	2231	3231	26	46.700,00	30.800,00	36.796,14	46.700,00	30.800,00	36.796,14
			Mittelschulgde. Horn									
SU 22 / 32			Summe Aufwendungen / Auszahlungen operative Gebarung			46.700,00	30.800,00	36.796,14	46.700,00	30.800,00	36.796,14	
SA 0 / SA 1			(0) Nettoergebnis (21 - 22) / (1) Geldfluss operative Gebarung (31 – 32)			-46.700,00	-30.800,00	-36.796,14	-46.700,00	-30.800,00	-36.796,14	
SA01			Saldo (01) Haushaltsrücklagen (230 - 240)			0,00	0,00	0,00	0,00	0,00	0,00	
SA00			Saldo (00) Nettoergebnis nach Haushaltsrücklagen (Saldo 0 + Saldo 01)			-46.700,00	-30.800,00	-36.796,14				

		MVAG VC QU			Ergebnisvoranschlag			Finanzierungsvoranschlag		
		EH	FH		VA 2025	VA 2024	RA 2023	VA 2025	VA 2024	RA 2023
Investive Gebarung										
SU 33	Summe Einzahlungen investive Gebarung							0,00	0,00	0,00
SU 34	Summe Auszahlungen investive Gebarung							0,00	0,00	0,00
SA2	Saldo (2) Geldfluss aus der Investiven Gebarung (33 – 34)							0,00	0,00	0,00
SA3	Saldo (3) Nettofinanzierungssaldo (Saldo 1 + Saldo 2)							-46.700,00	-30.800,00	-36.796,14
Finanzierungstätigkeit										
SU 35	Summe Einzahlungen aus der Finanzierungstätigkeit							0,00	0,00	0,00
SU 36	Summe Auszahlungen aus der Finanzierungstätigkeit							0,00	0,00	0,00
SA4	Saldo (4) Geldfluss aus der Finanzierungstätigkeit (35 – 36)							0,00	0,00	0,00
SA5	Saldo (5) Geldfluss aus der voranschlagswirksamen Gebarung (Saldo 3 + Saldo 4)							-46.700,00	-30.800,00	-36.796,14
2123 Mittelschule Eggenburg										
Operative Gebarung										
SU 21 / 31	Summe Erträge / Einzahlungen operative Gebarung				0,00	0,00	0,00	0,00	0,00	0,00
1/2123-752000	Transfers Gemeinde (k.Inv.): Mittelschulgde. Eggenburg	2231	3231	26	6.200,00	4.300,00	4.000,00	6.200,00	4.300,00	4.000,00
SU 22 / 32	Summe Aufwendungen / Auszahlungen operative Gebarung				6.200,00	4.300,00	4.000,00	6.200,00	4.300,00	4.000,00
SA 0 / SA 1	(0) Nettoergebnis (21 - 22) / (1) Geldfluss operative Gebarung (31 – 32)				-6.200,00	-4.300,00	-4.000,00	-6.200,00	-4.300,00	-4.000,00
SA01	Saldo (01) Haushaltsrücklagen (230 - 240)				0,00	0,00	0,00	0,00	0,00	0,00
SA00	Saldo (00) Nettoergebnis nach Haushaltsrücklagen (Saldo 0 + Saldo 01)				-6.200,00	-4.300,00	-4.000,00			
Investive Gebarung										
SU 33	Summe Einzahlungen investive Gebarung							0,00	0,00	0,00
SU 34	Summe Auszahlungen investive Gebarung							0,00	0,00	0,00
SA2	Saldo (2) Geldfluss aus der Investiven Gebarung (33 – 34)							0,00	0,00	0,00
SA3	Saldo (3) Nettofinanzierungssaldo (Saldo 1 + Saldo 2)							-6.200,00	-4.300,00	-4.000,00
Finanzierungstätigkeit										
SU 35	Summe Einzahlungen aus der Finanzierungstätigkeit							0,00	0,00	0,00
SU 36	Summe Auszahlungen aus der Finanzierungstätigkeit							0,00	0,00	0,00
SA4	Saldo (4) Geldfluss aus der Finanzierungstätigkeit (35 – 36)							0,00	0,00	0,00
SA5	Saldo (5) Geldfluss aus der voranschlagswirksamen Gebarung (Saldo 3 + Saldo 4)							-6.200,00	-4.300,00	-4.000,00
2124 Mittelschule Irnfritz										
Operative Gebarung										
SU 21 / 31	Summe Erträge / Einzahlungen operative Gebarung				0,00	0,00	0,00	0,00	0,00	0,00
1/2124-752000	Lfd. Transferz. Gemeinde (k.Inv.): Mittelschulgde. Irnfritz-Messern 21-25	2231	3231	26		2.000,00	1.900,00		2.000,00	1.900,00
SU 22 / 32	Summe Aufwendungen / Auszahlungen operative Gebarung				0,00	2.000,00	1.900,00	0,00	2.000,00	1.900,00
SA 0 / SA 1	(0) Nettoergebnis (21 - 22) / (1) Geldfluss operative Gebarung (31 – 32)				0,00	-2.000,00	-1.900,00	0,00	-2.000,00	-1.900,00

	MVAG	VC QU	Ergebnisvoranschlag			Finanzierungsvoranschlag				
			EH	FH	VA 2025	VA 2024	RA 2023	VA 2025	VA 2024	RA 2023
SA01		Saldo (01) Haushaltsrücklagen (230 - 240)			0,00	0,00	0,00	0,00	0,00	0,00
SA00		Saldo (00) Nettoergebnis nach Haushaltsrücklagen (Saldo 0 + Saldo 01)			0,00	-2.000,00	-1.900,00			
Investive Gebarung										
SU 33		Summe Einzahlungen investive Gebarung						0,00	0,00	0,00
SU 34		Summe Auszahlungen investive Gebarung						0,00	0,00	0,00
SA2		Saldo (2) Geldfluss aus der Investiven Gebarung (33 – 34)						0,00	0,00	0,00
SA3		Saldo (3) Nettofinanzierungssaldo (Saldo 1 + Saldo 2)						0,00	-2.000,00	-1.900,00
Finanzierungstätigkeit										
SU 35		Summe Einzahlungen aus der Finanzierungstätigkeit						0,00	0,00	0,00
SU 36		Summe Auszahlungen aus der Finanzierungstätigkeit						0,00	0,00	0,00
SA4		Saldo (4) Geldfluss aus der Finanzierungstätigkeit (35 – 36)						0,00	0,00	0,00
SA5		Saldo (5) Geldfluss aus der voranschlagswirksamen Gebarung (Saldo 3 + Saldo 4)						0,00	-2.000,00	-1.900,00
2125 Mittelschule Hollabrunn										
Operative Gebarung										
SU 21 / 31		Summe Erträge / Einzahlungen operative Gebarung			0,00	0,00	0,00	0,00	0,00	0,00
1/2125-752000		Transfers Gemeinde (k.Inv.): Mittelschulge. Hollabrunn	2231	3231	1.900,00			1.900,00		
SU 22 / 32		Summe Aufwendungen / Auszahlungen operative Gebarung			1.900,00	0,00	0,00	1.900,00	0,00	0,00
SA 0 / SA 1		(0) Nettoergebnis (21 - 22) / (1) Geldfluss operative Gebarung (31 – 32)			-1.900,00	0,00	0,00	-1.900,00	0,00	0,00
SA01		Saldo (01) Haushaltsrücklagen (230 - 240)			0,00	0,00	0,00	0,00	0,00	0,00
SA00		Saldo (00) Nettoergebnis nach Haushaltsrücklagen (Saldo 0 + Saldo 01)			-1.900,00	0,00	0,00			
Investive Gebarung										
SU 33		Summe Einzahlungen investive Gebarung						0,00	0,00	0,00
SU 34		Summe Auszahlungen investive Gebarung						0,00	0,00	0,00
SA2		Saldo (2) Geldfluss aus der Investiven Gebarung (33 – 34)						0,00	0,00	0,00
SA3		Saldo (3) Nettofinanzierungssaldo (Saldo 1 + Saldo 2)						-1.900,00	0,00	0,00
Finanzierungstätigkeit										
SU 35		Summe Einzahlungen aus der Finanzierungstätigkeit						0,00	0,00	0,00
SU 36		Summe Auszahlungen aus der Finanzierungstätigkeit						0,00	0,00	0,00
SA4		Saldo (4) Geldfluss aus der Finanzierungstätigkeit (35 – 36)						0,00	0,00	0,00
SA5		Saldo (5) Geldfluss aus der voranschlagswirksamen Gebarung (Saldo 3 + Saldo 4)						-1.900,00	0,00	0,00
213 Sonderschulen										
2130 Sonderschule Horn										
Operative Gebarung										
SU 21 / 31		Summe Erträge / Einzahlungen operative Gebarung			0,00	0,00	0,00	0,00	0,00	0,00

		MVAG VC QU			Ergebnisvoranschlag			Finanzierungsvoranschlag		
		EH	FH		VA 2025	VA 2024	RA 2023	VA 2025	VA 2024	RA 2023
1/2130-752000	Transfers Gemeinde (k.Inv.): SS-Gde. Horn	2231	3231	26	25.200,00	28.900,00	-4.968,00	25.200,00	28.900,00	-4.968,00
SU 22 / 32	Summe Aufwendungen / Auszahlungen operative Gebarung				25.200,00	28.900,00	-4.968,00	25.200,00	28.900,00	-4.968,00
SA 0 / SA 1	(0) Nettoergebnis (21 - 22) / (1) Geldfluss operative Gebarung (31 - 32)				-25.200,00	-28.900,00	4.968,00	-25.200,00	-28.900,00	4.968,00
SA01	Saldo (01) Haushaltsrücklagen (230 - 240)				0,00	0,00	0,00	0,00	0,00	0,00
SA00	Saldo (00) Nettoergebnis nach Haushaltsrücklagen (Saldo 0 + Saldo 01)				-25.200,00	-28.900,00	4.968,00			
Investive Gebarung										
SU 33	Summe Einzahlungen investive Gebarung							0,00	0,00	0,00
SU 34	Summe Auszahlungen investive Gebarung							0,00	0,00	0,00
SA2	Saldo (2) Geldfluss aus der Investiven Gebarung (33 - 34)							0,00	0,00	0,00
SA3	Saldo (3) Nettofinanzierungssaldo (Saldo 1 + Saldo 2)							-25.200,00	-28.900,00	4.968,00
Finanzierungstätigkeit										
SU 35	Summe Einzahlungen aus der Finanzierungstätigkeit							0,00	0,00	0,00
SU 36	Summe Auszahlungen aus der Finanzierungstätigkeit							0,00	0,00	0,00
SA4	Saldo (4) Geldfluss aus der Finanzierungstätigkeit (35 - 36)							0,00	0,00	0,00
SA5	Saldo (5) Geldfluss aus der voranschlagswirksamen Gebarung (Saldo 3 + Saldo 4)							-25.200,00	-28.900,00	4.968,00
214	Polytechnische Schulen									
2140	Polytechnische Schule Horn									
Operative Gebarung										
SU 21 / 31	Summe Erträge / Einzahlungen operative Gebarung				0,00	0,00	0,00	0,00	0,00	0,00
1/2140-752000	Transfers Gemeinde (k.Inv.): Schulgde.d.Polyt.S.Horn	2231	3231	26	10.700,00	19.500,00	5.376,95	10.700,00	19.500,00	5.376,95
SU 22 / 32	Summe Aufwendungen / Auszahlungen operative Gebarung				10.700,00	19.500,00	5.376,95	10.700,00	19.500,00	5.376,95
SA 0 / SA 1	(0) Nettoergebnis (21 - 22) / (1) Geldfluss operative Gebarung (31 - 32)				-10.700,00	-19.500,00	-5.376,95	-10.700,00	-19.500,00	-5.376,95
SA01	Saldo (01) Haushaltsrücklagen (230 - 240)				0,00	0,00	0,00	0,00	0,00	0,00
SA00	Saldo (00) Nettoergebnis nach Haushaltsrücklagen (Saldo 0 + Saldo 01)				-10.700,00	-19.500,00	-5.376,95			
Investive Gebarung										
SU 33	Summe Einzahlungen investive Gebarung							0,00	0,00	0,00
SU 34	Summe Auszahlungen investive Gebarung							0,00	0,00	0,00
SA2	Saldo (2) Geldfluss aus der Investiven Gebarung (33 - 34)							0,00	0,00	0,00
SA3	Saldo (3) Nettofinanzierungssaldo (Saldo 1 + Saldo 2)							-10.700,00	-19.500,00	-5.376,95
Finanzierungstätigkeit										
SU 35	Summe Einzahlungen aus der Finanzierungstätigkeit							0,00	0,00	0,00
SU 36	Summe Auszahlungen aus der Finanzierungstätigkeit							0,00	0,00	0,00
SA4	Saldo (4) Geldfluss aus der Finanzierungstätigkeit (35 - 36)							0,00	0,00	0,00
SA5	Saldo (5) Geldfluss aus der voranschlagswirksamen Gebarung (Saldo 3 + Saldo 4)							-10.700,00	-19.500,00	-5.376,95

		MVAG VC QU			Ergebnisvoranschlag			Finanzierungsvoranschlag		
		EH	FH		VA 2025	VA 2024	RA 2023	VA 2025	VA 2024	RA 2023
22	Berufsbildender Unterricht; Anstalten der Bildung für Lehrerinnen und Lehrer sowie Erzieherinnen und Erzieher									
220	Berufsbildende Pflichtschulen									
2200	Berufsbildende Pflichtschulen									
Operative Gebarung										
SU 21 / 31	Summe Erträge / Einzahlungen operative Gebarung				0,00	0,00	0,00	0,00	0,00	0,00
1/2200-751000	Sonstige Ausgaben: Berufsschul- Erhaltungsbeitrag	2231	3231	26	17.300,00	15.000,00	8.050,00	17.300,00	15.000,00	8.050,00
SU 22 / 32	Summe Aufwendungen / Auszahlungen operative Gebarung				17.300,00	15.000,00	8.050,00	17.300,00	15.000,00	8.050,00
SA 0 / SA 1	(0) Nettoergebnis (21 - 22) / (1) Geldfluss operative Gebarung (31 - 32)				-17.300,00	-15.000,00	-8.050,00	-17.300,00	-15.000,00	-8.050,00
SA01	Saldo (01) Haushaltsrücklagen (230 - 240)				0,00	0,00	0,00	0,00	0,00	0,00
SA00	Saldo (00) Nettoergebnis nach Haushaltsrücklagen (Saldo 0 + Saldo 01)				-17.300,00	-15.000,00	-8.050,00			
Investive Gebarung										
SU 33	Summe Einzahlungen investive Gebarung							0,00	0,00	0,00
SU 34	Summe Auszahlungen investive Gebarung							0,00	0,00	0,00
SA2	Saldo (2) Geldfluss aus der Investiven Gebarung (33 - 34)							0,00	0,00	0,00
SA3	Saldo (3) Nettofinanzierungssaldo (Saldo 1 + Saldo 2)							-17.300,00	-15.000,00	-8.050,00
Finanzierungstätigkeit										
SU 35	Summe Einzahlungen aus der Finanzierungstätigkeit							0,00	0,00	0,00
SU 36	Summe Auszahlungen aus der Finanzierungstätigkeit							0,00	0,00	0,00
SA4	Saldo (4) Geldfluss aus der Finanzierungstätigkeit (35 - 36)							0,00	0,00	0,00
SA5	Saldo (5) Geldfluss aus der voranschlagswirksamen Gebarung (Saldo 3 + Saldo 4)							-17.300,00	-15.000,00	-8.050,00
24	Vorschulische Erziehung									
240	Kindergärten									
2400	Kindergarten und Tagesbetreuungseinrichtung Mold									
Operative Gebarung										
2/2400+810000	Leistungserträge: Spiel- und Fördermaterial	2114	3114	13	6.000,00	6.000,00	4.080,70	6.000,00	6.000,00	4.080,70
2/2400+810200	Leistungserträge: Essen	2114	3114	13	9.000,00	6.000,00	4.182,98	9.000,00	6.000,00	4.182,98
2/2400+810300	Leistungserträge: Nachmittagsbetreuung	2114	3114	13	5.000,00	5.000,00	2.938,35	5.000,00	5.000,00	2.938,35
2/2400+810400	Leistungserträge: Strom PV (EVN+Eigenverbr.)	2114	3114	13	1.400,00	1.800,00	3.923,35	1.400,00	1.800,00	3.923,35
2/2400+813000	Erträge aus der Auflösung von Investitionszuschüssen (Kapitaltransfers)		2127		3.000,00	3.000,00	2.988,96			
2/2400+816000	Kostenbeitr. (-ersätze) f.s.Leist.: Land KiGa	2114	3114	13	100,00	100,00	2.900,00	100,00	100,00	2.900,00

		MVAG		VC QU	Ergebnisvoranschlag			Finanzierungsvoranschlag		
		EH	FH		VA 2025	VA 2024	RA 2023	VA 2025	VA 2024	RA 2023
2/2400+816100	Kostenbeitr. (-ersätze) f.s.Leist.: Land TBE Vormittagsbetreuung+Trägerförderung	2114	3114		20.000,00	20.000,00		20.000,00	20.000,00	
2/2400+816200	Kostenbeitr. (-ersätze) f.s.n Leist.: Land 3x Gruppenförderung	2114	3114		30.000,00	30.000,00		30.000,00	30.000,00	
2/2400+829100	Sonstige Erträge: Vergütung Personalaufwand (Reinigung)	2116	3116	18			1.800,00			1.800,00
6/2400+829910	Verrechn. mit operat. Gebarung: HH- Potential lfd. Jahr	2116	3116	1 18			550.000,00			550.000,00
2/2400+861200	Transfers Land (k.Inv.): Zinsenzuschuss	2121	3121		2.000,00	2.000,00		2.000,00	2.000,00	
2/2400+861300	Transfers Land (k.Inv.): Zinsenzuschuss fiktiv 2011-25/26 + NEU	2121	3121	15	68.500,00	35.000,00	871,52	68.500,00	35.000,00	871,52
6/2400+899000	Entnahmen Verrechnungsrücklagen: Operative Gebarung und Projekte	2116		1	330.000,00	60.000,00				
SU 21 / 31	Summe Erträge / Einzahlungen operative Gebarung				475.000,00	168.900,00	573.685,86	142.000,00	105.900,00	570.696,90
1/2400-400000	Geringwertige Wirtschaftsgüter (<1.000€)	2221	3221	23	3.500,00	1.000,00	3.248,02	3.500,00	1.000,00	3.248,02
1/2400-430100	Lebensmittel: Mittagessen	2221	3221	23	9.000,00	6.000,00	4.242,73	9.000,00	6.000,00	4.242,73
1/2400-454000	Reinigungsmittel	2221	3221	23	800,00	800,00	608,14	800,00	800,00	608,14
1/2400-456000	Schreib-, Zeichen- u. sonst. Bürom.	2221	3221	23	300,00	300,00	210,00	300,00	300,00	210,00
1/2400-459000	Sonstige Verbrauchsgüter: Spiel- und Fördermaterial	2221	3221	23	6.000,00	6.000,00	3.676,70	6.000,00	6.000,00	3.676,70
1/2400-511000	Geldbez. VB handwerk. Verw.	2211	3211	20	115.000,00	101.400,00	50.319,85	115.000,00	101.400,00	50.319,85
1/2400-523000	Geldbez. n. ganzj. besch. Arbeiter: Betreuerinnen Aushilfe+Vertretung	2211	3211	20	1.000,00	1.500,00	1.584,00	1.000,00	1.500,00	1.584,00
1/2400-580000	DGB Ausgleichsf. für Familienbeih.	2212	3212	20	5.200,00	4.600,00	1.069,27	5.200,00	4.600,00	1.069,27
1/2400-582000	Sonstige DGB zur soz. Sicherheit	2212	3212	20	23.000,00	20.200,00	10.729,78	23.000,00	20.200,00	10.729,78
1/2400-600000	Energie: Strom	2222	3222	24	1.800,00	1.800,00	3.423,23	1.800,00	1.800,00	3.423,23
1/2400-600700	Energie: Wärme Kindergarten	2222	3222	24	6.000,00	6.000,00	3.884,71	6.000,00	6.000,00	3.884,71
1/2400-614000	Instandh. Gebäude	2224	3224	24	1.500,00	1.500,00	1.069,64	1.500,00	1.500,00	1.069,64
1/2400-618000	Instandh. sonst. Anlagen (Ausst.): Möbel, Geräte, EDV, Spielpl., ...	2224	3224	24	1.000,00	1.000,00	71,60	1.000,00	1.000,00	71,60
1/2400-631000	Telekommunikationsdienste	2222	3222	24	500,00	500,00	290,86	500,00	500,00	290,86
1/2400-650000	Zinsen für Finanzschulden	2241	3241		2.000,00	2.000,00		2.000,00	2.000,00	
1/2400-670000	Versicherungen: Gebäude und Kinder	2222	3222	24	2.200,00	1.600,00	778,07	2.200,00	1.600,00	778,07
1/2400-680000	Planmäßige Abschreibung	2226			40.700,00	29.400,00	26.582,43			
1/2400-711100	Gebühren für Benützung Gde.einr.: Grundsteuer, Abfall, Wasser, Kanal	2225	3225	24	2.200,00	2.200,00	1.209,00	2.200,00	2.200,00	1.209,00
1/2400-728000	Entgelte für sonstige Leistungen: Rasenm., ...	2225	3225	24	1.500,00	1.500,00	1.063,18	1.500,00	1.500,00	1.063,18
SU 22 / 32	Summe Aufwendungen / Auszahlungen operative Gebarung				223.200,00	189.300,00	114.061,21	182.500,00	159.900,00	87.478,78
SA 0 / SA 1	(0) Nettoergebnis (21 - 22) / (1) Geldfluss operative Gebarung (31 - 32)				251.800,00	-20.400,00	459.624,65	-40.500,00	-54.000,00	483.218,12
SA01	Saldo (01) Haushaltsrücklagen (230 - 240)				0,00	0,00	0,00	0,00	0,00	0,00

		MVAG VC QU			Ergebnisvoranschlag			Finanzierungsvoranschlag		
		EH	FH		VA 2025	VA 2024	RA 2023	VA 2025	VA 2024	RA 2023
SA00	Saldo (00) Nettoergebnis nach Haushaltsrücklagen (Saldo 0 + Saldo 01)				251.800,00	-20.400,00	459.624,65			
Investive Gebarung										
6/2400+300000	Kapitaltransfers Bund		3331	1 33				205.000,00	280.000,00	
SU 33	Summe Einzahlungen investive Gebarung							205.000,00	280.000,00	0,00
5/2400-010000	Gebäude und Bauten: Zubau, Garten, Spielplatz		3413	1 40					600.000,00	953.213,71
1/2400-042000	Betriebsausstattung (Anlagen >1.000€): Geräte, Einrichtung, ...		3415	2 41				1.500,00	1.500,00	9.791,97
SU 34	Summe Auszahlungen investive Gebarung							1.500,00	601.500,00	963.005,68
SA2	Saldo (2) Geldfluss aus der Investiven Gebarung (33 – 34)							203.500,00	-321.500,00	-963.005,68
SA3	Saldo (3) Nettofinanzierungssaldo (Saldo 1 + Saldo 2)							163.000,00	-375.500,00	-479.787,56
Finanzierungstätigkeit										
6/2400+346000	Invest.darlehen Finanzunternehm.: FSA		3514	1				200.000,00	260.000,00	
SU 35	Summe Einzahlungen aus der Finanzierungstätigkeit							200.000,00	260.000,00	0,00
1/2400-346000	Invest.darlehen Finanzunternehm. (Tilgung)		3614					20.000,00		
SU 36	Summe Auszahlungen aus der Finanzierungstätigkeit							20.000,00	0,00	0,00
SA4	Saldo (4) Geldfluss aus der Finanzierungstätigkeit (35 – 36)							180.000,00	260.000,00	0,00
SA5	Saldo (5) Geldfluss aus der voranschlagswirksamen Gebarung (Saldo 3 + Saldo 4)							343.000,00	-115.500,00	-479.787,56
26	Sport und außerschulische Leibeserziehung									
269	Sonstige Einrichtungen und Maßnahmen									
2690	Sport: Sonstige Einricht.+Maßnahmen									
Operative Gebarung										
2/2690+828000	Rückersätze von Aufwendungen	2116	3116	18				606,64		606,64
SU 21 / 31	Summe Erträge / Einzahlungen operative Gebarung				0,00	0,00	606,64	0,00	0,00	606,64
1/2690-600000	Energie: Strom Badhaus Mold, TCR	2222	3222	24	4.000,00	3.200,00	4.639,80	4.000,00	3.200,00	4.639,80
1/2690-670000	Versicherungen: Badhaus Mold, TC	2222	3222	24	500,00	500,00	470,15	500,00	500,00	470,15
1/2690-680000	Planmäßige Abschreibung	2226			2.200,00	2.200,00	2.214,76			
1/2690-711100	Gebühren für Benützung Gde.einr.: Wasser und Kanal (TC, Bad Mold)	2225	3225	24	1.100,00	1.100,00	924,27	1.100,00	1.100,00	924,27
1/2690-728000	Entgelte für sonstige Leistungen	2225	3225	24	1.000,00	1.000,00	4.260,39	1.000,00	1.000,00	4.260,39
1/2690-757000	Transfers priv.Org. (k.Inv.): Subventionen	2234	3234	27	500,00	500,00	117,00	500,00	500,00	117,00
1/2690-777000	Kapitaltransfers priv. Org. (Inv.):	2234		44	500,00	500,00				
SU 22 / 32	Summe Aufwendungen / Auszahlungen operative Gebarung				9.800,00	9.000,00	12.626,37	7.100,00	6.300,00	10.411,61
SA 0 / SA 1	(0) Nettoergebnis (21 - 22) / (1) Geldfluss operative Gebarung (31 – 32)				-9.800,00	-9.000,00	-12.019,73	-7.100,00	-6.300,00	-9.804,97
SA01	Saldo (01) Haushaltsrücklagen (230 - 240)				0,00	0,00	0,00	0,00	0,00	0,00
SA00	Saldo (00) Nettoergebnis nach Haushaltsrücklagen (Saldo 0 + Saldo 01)				-9.800,00	-9.000,00	-12.019,73			

		MVAG		VC QU	Ergebnisvoranschlag			Finanzierungsvoranschlag		
		EH	FH		VA 2025	VA 2024	RA 2023	VA 2025	VA 2024	RA 2023
Investive Gebarung										
SU 33	Summe Einzahlungen investive Gebarung							0,00	0,00	0,00
1/2690-777000	Kapitaltransfers priv. Org. (Inv.):	3434	44					500,00	500,00	
SU 34	Summe Auszahlungen investive Gebarung							500,00	500,00	0,00
SA2	Saldo (2) Geldfluss aus der Investiven Gebarung (33 – 34)							-500,00	-500,00	0,00
SA3	Saldo (3) Nettofinanzierungssaldo (Saldo 1 + Saldo 2)							-7.600,00	-6.800,00	-9.804,97
Finanzierungstätigkeit										
SU 35	Summe Einzahlungen aus der Finanzierungstätigkeit							0,00	0,00	0,00
SU 36	Summe Auszahlungen aus der Finanzierungstätigkeit							0,00	0,00	0,00
SA4	Saldo (4) Geldfluss aus der Finanzierungstätigkeit (35 – 36)							0,00	0,00	0,00
SA5	Saldo (5) Geldfluss aus der voranschlagswirksamen Gebarung (Saldo 3 + Saldo 4)							-7.600,00	-6.800,00	-9.804,97
27	Erwachsenenbildung									
271	Volksbildungswerke									
2710	Volksbildungswerke									
Operative Gebarung										
SU 21 / 31	Summe Erträge / Einzahlungen operative Gebarung				0,00	0,00	0,00	0,00	0,00	0,00
1/2710-757000	Transfers priv.Org. (k.Inv.): Regionales Bildungswerk	2234	3234	27	500,00	500,00	465,00	500,00	500,00	465,00
SU 22 / 32	Summe Aufwendungen / Auszahlungen operative Gebarung				500,00	500,00	465,00	500,00	500,00	465,00
SA 0 / SA 1	(0) Nettoergebnis (21 - 22) / (1) Geldfluss operative Gebarung (31 – 32)				-500,00	-500,00	-465,00	-500,00	-500,00	-465,00
SA01	Saldo (01) Haushaltsrücklagen (230 - 240)				0,00	0,00	0,00	0,00	0,00	0,00
SA00	Saldo (00) Nettoergebnis nach Haushaltsrücklagen (Saldo 0 + Saldo 01)				-500,00	-500,00	-465,00			
Investive Gebarung										
SU 33	Summe Einzahlungen investive Gebarung							0,00	0,00	0,00
SU 34	Summe Auszahlungen investive Gebarung							0,00	0,00	0,00
SA2	Saldo (2) Geldfluss aus der Investiven Gebarung (33 – 34)							0,00	0,00	0,00
SA3	Saldo (3) Nettofinanzierungssaldo (Saldo 1 + Saldo 2)							-500,00	-500,00	-465,00
Finanzierungstätigkeit										
SU 35	Summe Einzahlungen aus der Finanzierungstätigkeit							0,00	0,00	0,00
SU 36	Summe Auszahlungen aus der Finanzierungstätigkeit							0,00	0,00	0,00
SA4	Saldo (4) Geldfluss aus der Finanzierungstätigkeit (35 – 36)							0,00	0,00	0,00
SA5	Saldo (5) Geldfluss aus der voranschlagswirksamen Gebarung (Saldo 3 + Saldo 4)							-500,00	-500,00	-465,00

	MVAG	VC QU	Ergebnisvoranschlag			Finanzierungsvoranschlag				
			EH	FH	VA 2025	VA 2024	RA 2023	VA 2025	VA 2024	RA 2023
28										
282										
2820										
Operative Gebarung										
SU 21 / 31					0,00	0,00	0,00	0,00	0,00	0,00
1/2820-751000						500,00			500,00	
SU 22 / 32					0,00	500,00	0,00	0,00	500,00	0,00
SA 0 / SA 1					0,00	-500,00	0,00	0,00	-500,00	0,00
SA01					0,00	0,00	0,00	0,00	0,00	0,00
SA00					0,00	-500,00	0,00			
Investive Gebarung										
SU 33								0,00	0,00	0,00
SU 34								0,00	0,00	0,00
SA2								0,00	0,00	0,00
SA3								0,00	-500,00	0,00
Finanzierungstätigkeit										
SU 35								0,00	0,00	0,00
SU 36								0,00	0,00	0,00
SA4								0,00	0,00	0,00
SA5								0,00	-500,00	0,00

		MVAG	VC	QU	Ergebnisvoranschlag			Finanzierungsvoranschlag		
		EH	FH		VA 2025	VA 2024	RA 2023	VA 2025	VA 2024	RA 2023
3 Kunst, Kultur und Kultus										
32	Musik und darstellende Kunst									
320	Ausbildung in Musik und darstellender Kunst									
3200	Ausbildung in Musik und darstellender Kunst									
Operative Gebarung										
SU 21 / 31	Summe Erträge / Einzahlungen operative Gebarung				0,00	0,00	0,00	0,00	0,00	0,00
1/3200-752000	Transfers Gemeinde (k.Inv.): Musikschule Horn	2231	3231	26	20.600,00	21.400,00	22.478,56	20.600,00	21.400,00	22.478,56
SU 22 / 32	Summe Aufwendungen / Auszahlungen operative Gebarung				20.600,00	21.400,00	22.478,56	20.600,00	21.400,00	22.478,56
SA 0 / SA 1	(0) Nettoergebnis (21 - 22) / (1) Geldfluss operative Gebarung (31 - 32)				-20.600,00	-21.400,00	-22.478,56	-20.600,00	-21.400,00	-22.478,56
SA01	Saldo (01) Haushaltsrücklagen (230 - 240)				0,00	0,00	0,00	0,00	0,00	0,00
SA00	Saldo (00) Nettoergebnis nach Haushaltsrücklagen (Saldo 0 + Saldo 01)				-20.600,00	-21.400,00	-22.478,56			
Investive Gebarung										
SU 33	Summe Einzahlungen investive Gebarung							0,00	0,00	0,00
SU 34	Summe Auszahlungen investive Gebarung							0,00	0,00	0,00
SA2	Saldo (2) Geldfluss aus der Investiven Gebarung (33 - 34)							0,00	0,00	0,00
SA3	Saldo (3) Nettofinanzierungssaldo (Saldo 1 + Saldo 2)							-20.600,00	-21.400,00	-22.478,56
Finanzierungstätigkeit										
SU 35	Summe Einzahlungen aus der Finanzierungstätigkeit							0,00	0,00	0,00
SU 36	Summe Auszahlungen aus der Finanzierungstätigkeit							0,00	0,00	0,00
SA4	Saldo (4) Geldfluss aus der Finanzierungstätigkeit (35 - 36)							0,00	0,00	0,00
SA5	Saldo (5) Geldfluss aus der voranschlagswirksamen Gebarung (Saldo 3 + Saldo 4)							-20.600,00	-21.400,00	-22.478,56
324	Maßnahmen zur Förderung der darstellenden Kunst									
3240	Maßn. zur Förderung d. darst. Kunst									
Operative Gebarung										
SU 21 / 31	Summe Erträge / Einzahlungen operative Gebarung				0,00	0,00	0,00	0,00	0,00	0,00
1/3240-757000	Transfers priv.Org. (k.Inv.): Subv. Konzerte	2234	3234	27	800,00	800,00	200,00	800,00	800,00	200,00
SU 22 / 32	Summe Aufwendungen / Auszahlungen operative Gebarung				800,00	800,00	200,00	800,00	800,00	200,00
SA 0 / SA 1	(0) Nettoergebnis (21 - 22) / (1) Geldfluss operative Gebarung (31 - 32)				-800,00	-800,00	-200,00	-800,00	-800,00	-200,00
SA01	Saldo (01) Haushaltsrücklagen (230 - 240)				0,00	0,00	0,00	0,00	0,00	0,00
SA00	Saldo (00) Nettoergebnis nach Haushaltsrücklagen (Saldo 0 + Saldo 01)				-800,00	-800,00	-200,00			
Investive Gebarung										
SU 33	Summe Einzahlungen investive Gebarung							0,00	0,00	0,00
SU 34	Summe Auszahlungen investive Gebarung							0,00	0,00	0,00
SA2	Saldo (2) Geldfluss aus der Investiven Gebarung (33 - 34)							0,00	0,00	0,00

	MVAG	VC QU	Ergebnisvoranschlag			Finanzierungsvoranschlag					
			EH	FH	VA 2025	VA 2024	RA 2023	VA 2025	VA 2024	RA 2023	
SA3			Saldo (3) Nettofinanzierungssaldo (Saldo 1 + Saldo 2)						-800,00	-800,00	-200,00
Finanzierungstätigkeit											
SU 35			Summe Einzahlungen aus der Finanzierungstätigkeit						0,00	0,00	0,00
SU 36			Summe Auszahlungen aus der Finanzierungstätigkeit						0,00	0,00	0,00
SA4			Saldo (4) Geldfluss aus der Finanzierungstätigkeit (35 – 36)						0,00	0,00	0,00
SA5			Saldo (5) Geldfluss aus der voranschlagswirksamen Gebarung (Saldo 3 + Saldo 4)						-800,00	-800,00	-200,00
325 Festspiele											
3250 Festspiele											
Operative Gebarung											
SU 21 / 31			Summe Erträge / Einzahlungen operative Gebarung			0,00	0,00	0,00	0,00	0,00	0,00
1/3250-755000			Transfers Untern. (k.Inv.): Subv.	2233	3233	27	3.000,00	3.000,00	3.000,00	3.000,00	3.000,00
			Festspiele								
SU 22 / 32			Summe Aufwendungen / Auszahlungen operative Gebarung			3.000,00	3.000,00	3.000,00	3.000,00	3.000,00	3.000,00
SA 0 / SA 1			(0) Nettoergebnis (21 - 22) / (1) Geldfluss operative Gebarung (31 – 32)			-3.000,00	-3.000,00	-3.000,00	-3.000,00	-3.000,00	-3.000,00
SA01			Saldo (01) Haushaltsrücklagen (230 - 240)			0,00	0,00	0,00	0,00	0,00	0,00
SA00			Saldo (00) Nettoergebnis nach Haushaltsrücklagen (Saldo 0 + Saldo 01)			-3.000,00	-3.000,00	-3.000,00			
Investive Gebarung											
SU 33			Summe Einzahlungen investive Gebarung						0,00	0,00	0,00
SU 34			Summe Auszahlungen investive Gebarung						0,00	0,00	0,00
SA2			Saldo (2) Geldfluss aus der Investiven Gebarung (33 – 34)						0,00	0,00	0,00
SA3			Saldo (3) Nettofinanzierungssaldo (Saldo 1 + Saldo 2)						-3.000,00	-3.000,00	-3.000,00
Finanzierungstätigkeit											
SU 35			Summe Einzahlungen aus der Finanzierungstätigkeit						0,00	0,00	0,00
SU 36			Summe Auszahlungen aus der Finanzierungstätigkeit						0,00	0,00	0,00
SA4			Saldo (4) Geldfluss aus der Finanzierungstätigkeit (35 – 36)						0,00	0,00	0,00
SA5			Saldo (5) Geldfluss aus der voranschlagswirksamen Gebarung (Saldo 3 + Saldo 4)						-3.000,00	-3.000,00	-3.000,00
36 Heimatpflege											
362 Denkmalpflege											
3620 Denkmalpflege											
Operative Gebarung											
SU 21 / 31			Summe Erträge / Einzahlungen operative Gebarung			0,00	0,00	0,00	0,00	0,00	0,00
1/3620-619000			Instandh. Sonderanlagen	2224	3224	24	10.000,00	10.000,00	7.621,23	10.000,00	10.000,00
											7.621,23
SU 22 / 32			Summe Aufwendungen / Auszahlungen operative Gebarung			10.000,00	10.000,00	7.621,23	10.000,00	10.000,00	7.621,23
SA 0 / SA 1			(0) Nettoergebnis (21 - 22) / (1) Geldfluss operative Gebarung (31 – 32)			-10.000,00	-10.000,00	-7.621,23	-10.000,00	-10.000,00	-7.621,23
SA01			Saldo (01) Haushaltsrücklagen (230 - 240)			0,00	0,00	0,00	0,00	0,00	0,00

		MVAG VC QU			Ergebnisvoranschlag			Finanzierungsvoranschlag		
		EH	FH		VA 2025	VA 2024	RA 2023	VA 2025	VA 2024	RA 2023
SA00	Saldo (00) Nettoergebnis nach Haushaltsrücklagen (Saldo 0 + Saldo 01)				-10.000,00	-10.000,00	-7.621,23			
Investive Gebarung										
SU 33	Summe Einzahlungen investive Gebarung							0,00	0,00	0,00
SU 34	Summe Auszahlungen investive Gebarung							0,00	0,00	0,00
SA2	Saldo (2) Geldfluss aus der Investiven Gebarung (33 – 34)							0,00	0,00	0,00
SA3	Saldo (3) Nettofinanzierungssaldo (Saldo 1 + Saldo 2)							-10.000,00	-10.000,00	-7.621,23
Finanzierungstätigkeit										
SU 35	Summe Einzahlungen aus der Finanzierungstätigkeit							0,00	0,00	0,00
SU 36	Summe Auszahlungen aus der Finanzierungstätigkeit							0,00	0,00	0,00
SA4	Saldo (4) Geldfluss aus der Finanzierungstätigkeit (35 – 36)							0,00	0,00	0,00
SA5	Saldo (5) Geldfluss aus der voranschlagswirksamen Gebarung (Saldo 3 + Saldo 4)							-10.000,00	-10.000,00	-7.621,23
39	Kultus									
390	Kirchliche Angelegenheiten									
3900	Kirchliche Angelegenheiten									
Operative Gebarung										
2/3900+816000	Kostenbeitr. (-ersätze) f.s.Leist.: Elisabethkapelle	2114	3114	13						1.000,00
6/3900+829910	Verrechn. mit operat. Gebarung: HH- Potential lfd. Jahr	2116	3116	1 18						13.732,72
SU 21 / 31	Summe Erträge / Einzahlungen operative Gebarung				0,00	0,00	14.732,72	0,00	0,00	14.732,72
1/3900-600000	Energie: Strom Kapellen Mold, Mört. und Zaingrub	2222	3222	24	600,00	1.000,00	469,35	600,00	1.000,00	469,35
1/3900-614000	Instandh. Gebäude	2224	3224	24	500,00	500,00		500,00	500,00	
1/3900-670000	Versicherungen	2222	3222	24	1.000,00	1.000,00	1.001,68	1.000,00	1.000,00	1.001,68
1/3900-729000	Sonstige Aufwendungen: Reinigung, ...	2225	3225	24	700,00	700,00		700,00	700,00	
1/3900-777000	Kapitaltransfers priv. Org. (Inv.): Subv.	2234		44	100,00	100,00				
SU 22 / 32	Summe Aufwendungen / Auszahlungen operative Gebarung				2.900,00	3.300,00	1.471,03	2.800,00	3.200,00	1.471,03
SA 0 / SA 1	(0) Nettoergebnis (21 - 22) / (1) Geldfluss operative Gebarung (31 – 32)				-2.900,00	-3.300,00	13.261,69	-2.800,00	-3.200,00	13.261,69
SA01	Saldo (01) Haushaltsrücklagen (230 - 240)				0,00	0,00	0,00	0,00	0,00	0,00
SA00	Saldo (00) Nettoergebnis nach Haushaltsrücklagen (Saldo 0 + Saldo 01)				-2.900,00	-3.300,00	13.261,69			
Investive Gebarung										
6/3900+300000	Kapitaltransfers Bund: KIP 2023		3331	1 33						13.732,72
SU 33	Summe Einzahlungen investive Gebarung							0,00	0,00	13.732,72
5/3900-010000	Gebäude und Bauten: Dachsanierung Kapelle Mold		3413	1 40						27.465,44
1/3900-777000	Kapitaltransfers priv. Org. (Inv.): Subv.		3434	44				100,00	100,00	
SU 34	Summe Auszahlungen investive Gebarung							100,00	100,00	27.465,44

	MVAG	VC QU	Ergebnisvoranschlag			Finanzierungsvoranschlag				
			EH	FH	VA 2025	VA 2024	RA 2023	VA 2025	VA 2024	RA 2023
SA2								-100,00	-100,00	-13.732,72
SA3								-2.900,00	-3.300,00	-471,03
Finanzierungstätigkeit										
SU 35								0,00	0,00	0,00
SU 36								0,00	0,00	0,00
SA4								0,00	0,00	0,00
SA5								-2.900,00	-3.300,00	-471,03

		MVAG VC QU			Ergebnisvoranschlag			Finanzierungsvoranschlag		
		EH	FH		VA 2025	VA 2024	RA 2023	VA 2025	VA 2024	RA 2023
4 Soziale Wohlfahrt und Wohnbauförderung										
41	Allgemeine öffentliche Wohlfahrt									
419	Sonstige Einrichtungen und Maßnahmen									
4190	Allg. öff. Wohlf./Sonst. Einr.+Maßn.: Sozialhilfe									
Operative Gebarung										
SU 21 / 31	Summe Erträge / Einzahlungen operative Gebarung				0,00	0,00	0,00	0,00	0,00	0,00
1/4190-751000	Transfers Land (k.Inv.): SH Wohnsitzgemeinde-Beitrag	2231	3231	26	29.600,00	13.400,00	13.839,85	29.600,00	13.400,00	13.839,85
1/4190-751100	Transfers Land (k.Inv.): Sozialhilfeumlage	2231	3231	26	196.000,00	184.000,00	159.055,00	196.000,00	184.000,00	159.055,00
SU 22 / 32	Summe Aufwendungen / Auszahlungen operative Gebarung				225.600,00	197.400,00	172.894,85	225.600,00	197.400,00	172.894,85
SA 0 / SA 1	(0) Nettoergebnis (21 - 22) / (1) Geldfluss operative Gebarung (31 - 32)				-225.600,00	-197.400,00	-172.894,85	-225.600,00	-197.400,00	-172.894,85
SA01	Saldo (01) Haushaltsrücklagen (230 - 240)				0,00	0,00	0,00	0,00	0,00	0,00
SA00	Saldo (00) Nettoergebnis nach Haushaltsrücklagen (Saldo 0 + Saldo 01)				-225.600,00	-197.400,00	-172.894,85			
Investive Gebarung										
SU 33	Summe Einzahlungen investive Gebarung							0,00	0,00	0,00
SU 34	Summe Auszahlungen investive Gebarung							0,00	0,00	0,00
SA2	Saldo (2) Geldfluss aus der Investiven Gebarung (33 - 34)							0,00	0,00	0,00
SA3	Saldo (3) Nettofinanzierungssaldo (Saldo 1 + Saldo 2)							-225.600,00	-197.400,00	-172.894,85
Finanzierungstätigkeit										
SU 35	Summe Einzahlungen aus der Finanzierungstätigkeit							0,00	0,00	0,00
SU 36	Summe Auszahlungen aus der Finanzierungstätigkeit							0,00	0,00	0,00
SA4	Saldo (4) Geldfluss aus der Finanzierungstätigkeit (35 - 36)							0,00	0,00	0,00
SA5	Saldo (5) Geldfluss aus der voranschlagswirksamen Gebarung (Saldo 3 + Saldo 4)							-225.600,00	-197.400,00	-172.894,85
43	Jugendwohlfahrt									
439	Sonstige Einrichtungen und Maßnahmen									
4390	Jugendwohlfahrt: Sonst. Einr.+Maßn.									
Operative Gebarung										
SU 21 / 31	Summe Erträge / Einzahlungen operative Gebarung				0,00	0,00	0,00	0,00	0,00	0,00
1/4390-728000	Entgelte für sonstige Leistungen: Geburtenförderung, ...	2225	3225	24	100,00	100,00	18,00	100,00	100,00	18,00
1/4390-751000	Transfers Land (k.Inv.): Kinder+Jugendhilfe-Umlage + Pfinstsammlung	2231	3231	26	37.000,00	36.000,00	30.777,24	37.000,00	36.000,00	30.777,24
SU 22 / 32	Summe Aufwendungen / Auszahlungen operative Gebarung				37.100,00	36.100,00	30.795,24	37.100,00	36.100,00	30.795,24
SA 0 / SA 1	(0) Nettoergebnis (21 - 22) / (1) Geldfluss operative Gebarung (31 - 32)				-37.100,00	-36.100,00	-30.795,24	-37.100,00	-36.100,00	-30.795,24
SA01	Saldo (01) Haushaltsrücklagen (230 - 240)				0,00	0,00	0,00	0,00	0,00	0,00

		MVAG		VC QU	Ergebnisvoranschlag			Finanzierungsvoranschlag		
		EH	FH		VA 2025	VA 2024	RA 2023	VA 2025	VA 2024	RA 2023
SA00	Saldo (00) Nettoergebnis nach Haushaltsrücklagen (Saldo 0 + Saldo 01)				-37.100,00	-36.100,00	-30.795,24			
Investive Gebarung										
SU 33	Summe Einzahlungen investive Gebarung							0,00	0,00	0,00
SU 34	Summe Auszahlungen investive Gebarung							0,00	0,00	0,00
SA2	Saldo (2) Geldfluss aus der Investiven Gebarung (33 – 34)							0,00	0,00	0,00
SA3	Saldo (3) Nettofinanzierungssaldo (Saldo 1 + Saldo 2)							-37.100,00	-36.100,00	-30.795,24
Finanzierungstätigkeit										
SU 35	Summe Einzahlungen aus der Finanzierungstätigkeit							0,00	0,00	0,00
SU 36	Summe Auszahlungen aus der Finanzierungstätigkeit							0,00	0,00	0,00
SA4	Saldo (4) Geldfluss aus der Finanzierungstätigkeit (35 – 36)							0,00	0,00	0,00
SA5	Saldo (5) Geldfluss aus der voranschlagswirksamen Gebarung (Saldo 3 + Saldo 4)							-37.100,00	-36.100,00	-30.795,24
48	Wohnbauförderung									
480	Allgemeine Wohnbauförderung									
4800	Allgemeine Wohnbauförderung									
Operative Gebarung										
SU 21 / 31	Summe Erträge / Einzahlungen operative Gebarung				0,00	0,00	0,00	0,00	0,00	0,00
1/4800-778000	Kapitaltransfers priv. HH (Inv.): Förderung 2234 Solar-, PV-, E-Speicher		44		2.000,00	2.000,00	7.350,00			
1/4800-778100	Kapitaltransfers priv. HH (Inv.): Förderung 2234 Neubau		44		3.000,00	3.000,00	6.000,00			
SU 22 / 32	Summe Aufwendungen / Auszahlungen operative Gebarung				5.000,00	5.000,00	13.350,00	0,00	0,00	0,00
SA 0 / SA 1	(0) Nettoergebnis (21 - 22) / (1) Geldfluss operative Gebarung (31 – 32)				-5.000,00	-5.000,00	-13.350,00	0,00	0,00	0,00
SA01	Saldo (01) Haushaltsrücklagen (230 - 240)				0,00	0,00	0,00	0,00	0,00	0,00
SA00	Saldo (00) Nettoergebnis nach Haushaltsrücklagen (Saldo 0 + Saldo 01)				-5.000,00	-5.000,00	-13.350,00			
Investive Gebarung										
SU 33	Summe Einzahlungen investive Gebarung							0,00	0,00	0,00
1/4800-778000	Kapitaltransfers priv. HH (Inv.): Förderung Solar-, PV-, E-Speicher		3434	44				2.000,00	2.000,00	7.350,00
1/4800-778100	Kapitaltransfers priv. HH (Inv.): Förderung Neubau		3434	44				3.000,00	3.000,00	6.000,00
SU 34	Summe Auszahlungen investive Gebarung							5.000,00	5.000,00	13.350,00
SA2	Saldo (2) Geldfluss aus der Investiven Gebarung (33 – 34)							-5.000,00	-5.000,00	-13.350,00
SA3	Saldo (3) Nettofinanzierungssaldo (Saldo 1 + Saldo 2)							-5.000,00	-5.000,00	-13.350,00
Finanzierungstätigkeit										
SU 35	Summe Einzahlungen aus der Finanzierungstätigkeit							0,00	0,00	0,00
SU 36	Summe Auszahlungen aus der Finanzierungstätigkeit							0,00	0,00	0,00
SA4	Saldo (4) Geldfluss aus der Finanzierungstätigkeit (35 – 36)							0,00	0,00	0,00

	MVAG		VC QU	Ergebnisvoranschlag			Finanzierungsvoranschlag		
	EH	FH		VA 2025	VA 2024	RA 2023	VA 2025	VA 2024	RA 2023
SA5	Saldo (5) Geldfluss aus der voranschlagswirksamen Gebarung (Saldo 3 + Saldo 4)						-5.000,00	-5.000,00	-13.350,00

		MVAG VC QU			Ergebnisvoranschlag			Finanzierungsvoranschlag		
		EH	FH		VA 2025	VA 2024	RA 2023	VA 2025	VA 2024	RA 2023
5 Gesundheit										
51	Gesundheitsdienst									
510	Medizinische Bereichsversorgung									
5100	Medizinische Bereichsversorgung									
Operative Gebarung										
SU 21 / 31	Summe Erträge / Einzahlungen operative Gebarung				0,00	0,00	0,00	0,00	0,00	0,00
1/5100-728000	Entgelte für sonstige Leistungen: Totenbeschau, ...	2225	3225	24	800,00	500,00	486,95	800,00	500,00	486,95
1/5100-751000	Transfers Land (k.Inv.): Pensionsverband gemäß § 48 NÖ GÄG	2231	3231	26	3.900,00	3.600,00	3.313,37	3.900,00	3.600,00	3.313,37
SU 22 / 32	Summe Aufwendungen / Auszahlungen operative Gebarung				4.700,00	4.100,00	3.800,32	4.700,00	4.100,00	3.800,32
SA 0 / SA 1	(0) Nettoergebnis (21 - 22) / (1) Geldfluss operative Gebarung (31 - 32)				-4.700,00	-4.100,00	-3.800,32	-4.700,00	-4.100,00	-3.800,32
SA01	Saldo (01) Haushaltsrücklagen (230 - 240)				0,00	0,00	0,00	0,00	0,00	0,00
SA00	Saldo (00) Nettoergebnis nach Haushaltsrücklagen (Saldo 0 + Saldo 01)				-4.700,00	-4.100,00	-3.800,32			
Investive Gebarung										
SU 33	Summe Einzahlungen investive Gebarung							0,00	0,00	0,00
SU 34	Summe Auszahlungen investive Gebarung							0,00	0,00	0,00
SA2	Saldo (2) Geldfluss aus der Investiven Gebarung (33 - 34)							0,00	0,00	0,00
SA3	Saldo (3) Nettofinanzierungssaldo (Saldo 1 + Saldo 2)							-4.700,00	-4.100,00	-3.800,32
Finanzierungstätigkeit										
SU 35	Summe Einzahlungen aus der Finanzierungstätigkeit							0,00	0,00	0,00
SU 36	Summe Auszahlungen aus der Finanzierungstätigkeit							0,00	0,00	0,00
SA4	Saldo (4) Geldfluss aus der Finanzierungstätigkeit (35 - 36)							0,00	0,00	0,00
SA5	Saldo (5) Geldfluss aus der voranschlagswirksamen Gebarung (Saldo 3 + Saldo 4)							-4.700,00	-4.100,00	-3.800,32
519	Sonstige Einrichtungen und Maßnahmen									
5191	Gesundheitsdienst: Sonstige Einr.+Maßn.									
Operative Gebarung										
SU 21 / 31	Summe Erträge / Einzahlungen operative Gebarung				0,00	0,00	0,00	0,00	0,00	0,00
1/5191-722000	Rückersätze von Erträgen: Refundierung Zuschuss Impfkampagne 2022	2225	3225	24			6.586,00			6.586,00
SU 22 / 32	Summe Aufwendungen / Auszahlungen operative Gebarung				0,00	0,00	6.586,00	0,00	0,00	6.586,00
SA 0 / SA 1	(0) Nettoergebnis (21 - 22) / (1) Geldfluss operative Gebarung (31 - 32)				0,00	0,00	-6.586,00	0,00	0,00	-6.586,00
SA01	Saldo (01) Haushaltsrücklagen (230 - 240)				0,00	0,00	0,00	0,00	0,00	0,00
SA00	Saldo (00) Nettoergebnis nach Haushaltsrücklagen (Saldo 0 + Saldo 01)				0,00	0,00	-6.586,00			
Investive Gebarung										
SU 33	Summe Einzahlungen investive Gebarung							0,00	0,00	0,00

		MVAG VC QU			Ergebnisvoranschlag			Finanzierungsvoranschlag		
		EH	FH		VA 2025	VA 2024	RA 2023	VA 2025	VA 2024	RA 2023
SU 34	Summe Auszahlungen investive Gebarung							0,00	0,00	0,00
SA2	Saldo (2) Geldfluss aus der Investiven Gebarung (33 – 34)							0,00	0,00	0,00
SA3	Saldo (3) Nettofinanzierungssaldo (Saldo 1 + Saldo 2)							0,00	0,00	-6.586,00
Finanzierungstätigkeit										
SU 35	Summe Einzahlungen aus der Finanzierungstätigkeit							0,00	0,00	0,00
SU 36	Summe Auszahlungen aus der Finanzierungstätigkeit							0,00	0,00	0,00
SA4	Saldo (4) Geldfluss aus der Finanzierungstätigkeit (35 – 36)							0,00	0,00	0,00
SA5	Saldo (5) Geldfluss aus der voranschlagswirksamen Gebarung (Saldo 3 + Saldo 4)							0,00	0,00	-6.586,00
52 Umweltschutz										
522	Reinhaltung der Luft									
5220	Reinhaltung der Luft									
Operative Gebarung										
2/5220+810000	Erträge aus Leistungen: Umsatzvergütung E-Ladestationen	2114	3114	13	5.000,00	5.000,00	5.899,61	5.000,00	5.000,00	5.899,61
2/5220+816000	Kostenbeitr. (-ersätze) f.s.Leist.: Schnuppertickets	2114	3114	13	1.000,00	1.000,00	1.221,00	1.000,00	1.000,00	1.221,00
SU 21 / 31	Summe Erträge / Einzahlungen operative Gebarung				6.000,00	6.000,00	7.120,61	6.000,00	6.000,00	7.120,61
1/5220-600100	Energiebezüge: E-Ladestation Rosenberg (Mold bei Wi.hof dabei!)	2222	3222	24	3.000,00	3.000,00	3.327,89	3.000,00	3.000,00	3.327,89
1/5220-619000	Instandhaltung von Sonderanlagen: E- Ladestationen	2224	3224	24	300,00	300,00	250,00	300,00	300,00	250,00
1/5220-620000	Transporte durch die Bahn: Schnuppertickets	2222	3222	24	1.800,00	1.800,00	1.720,00	1.800,00	1.800,00	1.720,00
1/5220-778000	Kapitaltransfers priv. HH (Inv.): Förd. E- Mobilität	2234		44	1.000,00	1.000,00	50,00			
SU 22 / 32	Summe Aufwendungen / Auszahlungen operative Gebarung				6.100,00	6.100,00	5.347,89	5.100,00	5.100,00	5.297,89
SA 0 / SA 1	(0) Nettoergebnis (21 - 22) / (1) Geldfluss operative Gebarung (31 – 32)				-100,00	-100,00	1.772,72	900,00	900,00	1.822,72
SA01	Saldo (01) Haushaltsrücklagen (230 - 240)				0,00	0,00	0,00	0,00	0,00	0,00
SA00	Saldo (00) Nettoergebnis nach Haushaltsrücklagen (Saldo 0 + Saldo 01)				-100,00	-100,00	1.772,72			
Investive Gebarung										
SU 33	Summe Einzahlungen investive Gebarung							0,00	0,00	0,00
1/5220-778000	Kapitaltransfers priv. HH (Inv.): Förd. E- Mobilität		3434	44				1.000,00	1.000,00	50,00
SU 34	Summe Auszahlungen investive Gebarung							1.000,00	1.000,00	50,00
SA2	Saldo (2) Geldfluss aus der Investiven Gebarung (33 – 34)							-1.000,00	-1.000,00	-50,00
SA3	Saldo (3) Nettofinanzierungssaldo (Saldo 1 + Saldo 2)							-100,00	-100,00	1.772,72
Finanzierungstätigkeit										
SU 35	Summe Einzahlungen aus der Finanzierungstätigkeit							0,00	0,00	0,00

	MVAG	VC QU	Ergebnisvoranschlag			Finanzierungsvoranschlag						
			EH	FH	VA 2025	VA 2024	RA 2023	VA 2025	VA 2024	RA 2023		
SU 36												
	Summe Auszahlungen aus der Finanzierungstätigkeit									0,00	0,00	0,00
SA4									0,00	0,00	0,00	
	Saldo (4) Geldfluss aus der Finanzierungstätigkeit (35 – 36)									0,00	0,00	0,00
SA5									-100,00	-100,00	1.772,72	
	Saldo (5) Geldfluss aus der voranschlagswirksamen Gebarung (Saldo 3 + Saldo 4)									-100,00	-100,00	1.772,72
56												
	Krankenanstalten anderer Rechtsträger											
562												
	Sprengelbeiträge											
5620												
	Krankenanst. anderer Rechtsträger: Sprengelbeiträge											
Operative Gebarung												
SU 21 / 31												
	Summe Erträge / Einzahlungen operative Gebarung						0,00	0,00	0,00	0,00	0,00	0,00
1/5620-752000												
	Transfers Gemeinde (k.Inv.): NÖKAS	2231	3231	26	295.000,00	280.000,00	251.590,36	295.000,00	280.000,00	251.590,36		
SU 22 / 32												
	Summe Aufwendungen / Auszahlungen operative Gebarung						295.000,00	280.000,00	251.590,36	295.000,00	280.000,00	251.590,36
SA 0 / SA 1												
	(0) Nettoergebnis (21 - 22) / (1) Geldfluss operative Gebarung (31 – 32)						-295.000,00	-280.000,00	-251.590,36	-295.000,00	-280.000,00	-251.590,36
SA01												
	Saldo (01) Haushaltsrücklagen (230 - 240)						0,00	0,00	0,00	0,00	0,00	0,00
SA00												
	Saldo (00) Nettoergebnis nach Haushaltsrücklagen (Saldo 0 + Saldo 01)						-295.000,00	-280.000,00	-251.590,36			
Investive Gebarung												
SU 33												
	Summe Einzahlungen investive Gebarung						0,00	0,00	0,00	0,00	0,00	0,00
SU 34												
	Summe Auszahlungen investive Gebarung						0,00	0,00	0,00	0,00	0,00	0,00
SA2												
	Saldo (2) Geldfluss aus der Investiven Gebarung (33 – 34)						0,00	0,00	0,00	0,00	0,00	0,00
SA3												
	Saldo (3) Nettofinanzierungssaldo (Saldo 1 + Saldo 2)						-295.000,00	-280.000,00	-251.590,36			
Finanzierungstätigkeit												
SU 35												
	Summe Einzahlungen aus der Finanzierungstätigkeit						0,00	0,00	0,00	0,00	0,00	0,00
SU 36												
	Summe Auszahlungen aus der Finanzierungstätigkeit						0,00	0,00	0,00	0,00	0,00	0,00
SA4												
	Saldo (4) Geldfluss aus der Finanzierungstätigkeit (35 – 36)						0,00	0,00	0,00	0,00	0,00	0,00
SA5												
	Saldo (5) Geldfluss aus der voranschlagswirksamen Gebarung (Saldo 3 + Saldo 4)						-295.000,00	-280.000,00	-251.590,36			

		MVAG VC QU			Ergebnisvoranschlag			Finanzierungsvoranschlag		
		EH	FH		VA 2025	VA 2024	RA 2023	VA 2025	VA 2024	RA 2023
6 Straßen- und Wasserbau, Verkehr										
61	Straßenbau									
612	Gemeindestraßen									
6120	Gemeindestraßen									
Operative Gebarung										
2/6120+813000	Erträge aus der Auflösung von Investitionszuschüssen (Kapitaltransfers)	2127			24.200,00	25.100,00	27.236,51			
6/6120+871000	Gde.-BZ: IVW3 Bedarfszuweisungen	2121	3121	1 33		150.000,00	200.000,00		150.000,00	200.000,00
6/6120+871300	Gde.-BZ: IVW3 30% E-BZ, max. 100/LP	2121	3121	1 33	10.000,00	10.000,00		10.000,00	10.000,00	
2/6120+891000	Sonstige Wertaufholungen / Bestandsvermehrungen am kurzfristigen und langfristigen Vermögen	2117					20,80			
6/6120+899000	Entnahmen Verrechnungsrücklagen: Operative Gebarung und Projekte	2116		1	230.000,00	70.100,00				
SU 21 / 31	Summe Erträge / Einzahlungen operative Gebarung				264.200,00	255.200,00	227.257,31	10.000,00	160.000,00	200.000,00
1/6120-611000	Instandhaltung Straßenbauten: Nur Kleinigkeiten	2224	3224	24	1.200,00	1.200,00	194,80	1.200,00	1.200,00	194,80
1/6120-680000	Planmäßige Abschreibung	2226			146.900,00	139.600,00	140.740,28			
1/6120-700000	Pachtzinse: Hoyos	2223	3223	24	700,00	700,00	723,16	700,00	700,00	723,16
1/6120-710000	Öff. Abgaben, ohne 'Gebühren': GSt., FA Beitr./Abg. Gemeindestraßen	2225	3225	24	100,00	100,00	13,73	100,00	100,00	13,73
SU 22 / 32	Summe Aufwendungen / Auszahlungen operative Gebarung				148.900,00	141.600,00	141.671,97	2.000,00	2.000,00	931,69
SA 0 / SA 1	(0) Nettoergebnis (21 - 22) / (1) Geldfluss operative Gebarung (31 - 32)				115.300,00	113.600,00	85.585,34	8.000,00	158.000,00	199.068,31
SA01	Saldo (01) Haushaltsrücklagen (230 - 240)				0,00	0,00	0,00	0,00	0,00	0,00
SA00	Saldo (00) Nettoergebnis nach Haushaltsrücklagen (Saldo 0 + Saldo 01)				115.300,00	113.600,00	85.585,34			
Investive Gebarung										
6/6120+300000	Kapitaltransfers Bund: Kat.fonds 50% HoWa-Schäden 2024-9	3331		1				40.000,00		
6/6120+301000	Kapitaltransfers Land: RU3	3331	1	33					15.000,00	15.000,00
6/6120+301100	Kapitaltransfers Land: ST4 Gde.str.-Förderung	3331	1	33				20.000,00	20.000,00	
SU 33	Summe Einzahlungen investive Gebarung							60.000,00	35.000,00	15.000,00
5/6120-002100	Straßenbauten: Rosenberg	3412	1	40				150.000,00	250.000,00	100.531,72
5/6120-002200	Straßenbauten: Stallegg (Brücke)	3412		1				100.000,00		
5/6120-002300	Straßenbauten: Mold	3412	1	40				50.000,00	50.000,00	
5/6120-002400	Straßenbauten: M. Dreieichen	3412	1	40				150.000,00	150.000,00	
5/6120-002500	Straßenbauten: Mörtersdorf	3412	1	40				60.000,00	60.000,00	
5/6120-002600	Straßenbauten: Zaingrub	3412	1	40				60.000,00	60.000,00	8.338,70

		MVAG		VC QU	Ergebnisvoranschlag			Finanzierungsvoranschlag		
		EH	FH		VA 2025	VA 2024	RA 2023	VA 2025	VA 2024	RA 2023
5/6120-002900	Straßenbauten: Hochwasser 2024-9 Taffasteg Rosenbuerg		3412	1				80.000,00		
5/6120-050000	Sonderanlagen: LED-Umstellung öff. Beleuchtung		3412	1 40				30.000,00	30.000,00	3.051,72
SU 34	Summe Auszahlungen investive Gebarung							680.000,00	600.000,00	111.922,14
SA2	Saldo (2) Geldfluss aus der Investiven Gebarung (33 – 34)							-620.000,00	-565.000,00	-96.922,14
SA3	Saldo (3) Nettofinanzierungssaldo (Saldo 1 + Saldo 2)							-612.000,00	-407.000,00	102.146,17
Finanzierungstätigkeit										
SU 35	Summe Einzahlungen aus der Finanzierungstätigkeit							0,00	0,00	0,00
SU 36	Summe Auszahlungen aus der Finanzierungstätigkeit							0,00	0,00	0,00
SA4	Saldo (4) Geldfluss aus der Finanzierungstätigkeit (35 – 36)							0,00	0,00	0,00
SA5	Saldo (5) Geldfluss aus der voranschlagswirksamen Gebarung (Saldo 3 + Saldo 4)							-612.000,00	-407.000,00	102.146,17
63	Schutzwasserbau									
631	Konkurrenzgewässer									
6310	Konkurrenzgewässer									
Operative Gebarung										
SU 21 / 31	Summe Erträge / Einzahlungen operative Gebarung				0,00	0,00	0,00	0,00	0,00	0,00
1/6310-729000	Sonstige Aufwendungen	2225	3225	24	500,00	500,00	160,80	500,00	500,00	160,80
1/6310-752000	Transfers Gemeinde (k.Inv.): Taffa- Wasserverband	2231	3231	26	3.600,00	3.500,00	3.398,40	3.600,00	3.500,00	3.398,40
1/6310-752100	Transfers Gemeinde (k.Inv.): Kamp Oberlauf-Wasserverband	2231	3231	26	100,00	100,00	14,00	100,00	100,00	14,00
SU 22 / 32	Summe Aufwendungen / Auszahlungen operative Gebarung				4.200,00	4.100,00	3.573,20	4.200,00	4.100,00	3.573,20
SA 0 / SA 1	(0) Nettoergebnis (21 - 22) / (1) Geldfluss operative Gebarung (31 – 32)				-4.200,00	-4.100,00	-3.573,20	-4.200,00	-4.100,00	-3.573,20
SA01	Saldo (01) Haushaltsrücklagen (230 - 240)				0,00	0,00	0,00	0,00	0,00	0,00
SA00	Saldo (00) Nettoergebnis nach Haushaltsrücklagen (Saldo 0 + Saldo 01)				-4.200,00	-4.100,00	-3.573,20	0,00	0,00	0,00
Investive Gebarung										
SU 33	Summe Einzahlungen investive Gebarung							0,00	0,00	0,00
SU 34	Summe Auszahlungen investive Gebarung							0,00	0,00	0,00
SA2	Saldo (2) Geldfluss aus der Investiven Gebarung (33 – 34)							0,00	0,00	0,00
SA3	Saldo (3) Nettofinanzierungssaldo (Saldo 1 + Saldo 2)							-4.200,00	-4.100,00	-3.573,20
Finanzierungstätigkeit										
SU 35	Summe Einzahlungen aus der Finanzierungstätigkeit							0,00	0,00	0,00
SU 36	Summe Auszahlungen aus der Finanzierungstätigkeit							0,00	0,00	0,00
SA4	Saldo (4) Geldfluss aus der Finanzierungstätigkeit (35 – 36)							0,00	0,00	0,00
SA5	Saldo (5) Geldfluss aus der voranschlagswirksamen Gebarung (Saldo 3 + Saldo 4)							-4.200,00	-4.100,00	-3.573,20

		MVAG		VC QU	Ergebnisvoranschlag			Finanzierungsvoranschlag		
		EH	FH		VA 2025	VA 2024	RA 2023	VA 2025	VA 2024	RA 2023
639	Sonstige Einrichtungen und Maßnahmen									
6390	Schutzwasserbau: Sonst. Einr.+Maßn: Hochwasserschutz Mold									
Operative Gebarung										
2/6390+813000	Erträge aus der Auflösung von Investitionszuschüssen (Kapitaltransfers)	2127			100,00	100,00	38,22			
6/6390+899000	Entnahmen Verrechnungsrücklagen: Operativer Gebarung und Projekte	2116	1		30.000,00	30.000,00				
SU 21 / 31	Summe Erträge / Einzahlungen operative Gebarung				30.100,00	30.100,00	38,22	0,00	0,00	0,00
1/6390-612000	Instandhaltung wasserbaul. Anlagen: Rückhaltebecken, ... falls n. AOHH	2224	3224	24	100,00	100,00		100,00	100,00	
1/6390-680000	Planmäßige Abschreibung	2226			1.300,00	600,00	942,45			
SU 22 / 32	Summe Aufwendungen / Auszahlungen operative Gebarung				1.400,00	700,00	942,45	100,00	100,00	0,00
SA 0 / SA 1	(0) Nettoergebnis (21 - 22) / (1) Geldfluss operative Gebarung (31 - 32)				28.700,00	29.400,00	-904,23	-100,00	-100,00	0,00
SA01	Saldo (01) Haushaltsrücklagen (230 - 240)				0,00	0,00	0,00	0,00	0,00	0,00
SA00	Saldo (00) Nettoergebnis nach Haushaltsrücklagen (Saldo 0 + Saldo 01)				28.700,00	29.400,00	-904,23			
Investive Gebarung										
SU 33	Summe Einzahlungen investive Gebarung							0,00	0,00	0,00
5/6390-004000	Wasserbauliche Anlagen: BA01 Bründl+Wolfartstalgraben	3412	1	40				27.300,00	27.300,00	
SU 34	Summe Auszahlungen investive Gebarung							27.300,00	27.300,00	0,00
SA2	Saldo (2) Geldfluss aus der Investiven Gebarung (33 - 34)							-27.300,00	-27.300,00	0,00
SA3	Saldo (3) Nettofinanzierungssaldo (Saldo 1 + Saldo 2)							-27.400,00	-27.400,00	0,00
Finanzierungstätigkeit										
SU 35	Summe Einzahlungen aus der Finanzierungstätigkeit							0,00	0,00	0,00
SU 36	Summe Auszahlungen aus der Finanzierungstätigkeit							0,00	0,00	0,00
SA4	Saldo (4) Geldfluss aus der Finanzierungstätigkeit (35 - 36)							0,00	0,00	0,00
SA5	Saldo (5) Geldfluss aus der voranschlagswirksamen Gebarung (Saldo 3 + Saldo 4)							-27.400,00	-27.400,00	0,00
6393	Schutzwasserbau: Sonst. Einr.+Maßn: Hochwasserschutz Mold									
Operative Gebarung										
6/6393+899000	Entnahmen Verrechnungsrücklagen: Operativer Gebarung und Projekte	2116	1		63.500,00	100.000,00				
SU 21 / 31	Summe Erträge / Einzahlungen operative Gebarung				63.500,00	100.000,00	0,00	0,00	0,00	0,00
SU 22 / 32	Summe Aufwendungen / Auszahlungen operative Gebarung				0,00	0,00	0,00	0,00	0,00	0,00
SA 0 / SA 1	(0) Nettoergebnis (21 - 22) / (1) Geldfluss operative Gebarung (31 - 32)				63.500,00	100.000,00	0,00	0,00	0,00	0,00
SA01	Saldo (01) Haushaltsrücklagen (230 - 240)				0,00	0,00	0,00	0,00	0,00	0,00
SA00	Saldo (00) Nettoergebnis nach Haushaltsrücklagen (Saldo 0 + Saldo 01)				63.500,00	100.000,00	0,00			
Investive Gebarung										
6/6393+300000	Kapitaltransfers Bund	3331	1	33				270.000,00	270.000,00	

		MVAG		VC QU	Ergebnisvoranschlag			Finanzierungsvoranschlag			
		EH	FH		VA 2025	VA 2024	RA 2023	VA 2025	VA 2024	RA 2023	
6/6393+301000	Kapitaltransfers Land: WA3 + Kultur		3331	1	33				230.000,00	230.000,00	3.000,00
SU 33	Summe Einzahlungen investive Gebarung								500.000,00	500.000,00	3.000,00
5/6393-004000	Wasserbauliche Anlagen: BA02 Weidaugraben		3412	1	40				505.300,00	540.000,00	60.000,00
SU 34	Summe Auszahlungen investive Gebarung								505.300,00	540.000,00	60.000,00
SA2	Saldo (2) Geldfluss aus der Investiven Gebarung (33 – 34)								-5.300,00	-40.000,00	-57.000,00
SA3	Saldo (3) Nettofinanzierungssaldo (Saldo 1 + Saldo 2)								-5.300,00	-40.000,00	-57.000,00
Finanzierungstätigkeit											
SU 35	Summe Einzahlungen aus der Finanzierungstätigkeit								0,00	0,00	0,00
SU 36	Summe Auszahlungen aus der Finanzierungstätigkeit								0,00	0,00	0,00
SA4	Saldo (4) Geldfluss aus der Finanzierungstätigkeit (35 – 36)								0,00	0,00	0,00
SA5	Saldo (5) Geldfluss aus der voranschlagswirksamen Gebarung (Saldo 3 + Saldo 4)								-5.300,00	-40.000,00	-57.000,00
64 Straßenverkehr											
640	Einrichtungen und Maßnahmen nach der Straßenverkehrsordnu										
6400	Einricht.+Maßnahmen nach der StVO										
Operative Gebarung											
2/6400+868000	Transfers priv. HH (k.Inv.): Strafen von Gemeindestraßen		2124	3124	16	1.200,00	1.200,00	400,00	1.200,00	1.200,00	400,00
SU 21 / 31	Summe Erträge / Einzahlungen operative Gebarung					1.200,00	1.200,00	400,00	1.200,00	1.200,00	400,00
1/6400-400000	Geringwertige Wirtschaftsgüter (<1.000€)		2221	3221	23	1.000,00	1.000,00	1.003,16	1.000,00	1.000,00	1.003,16
SU 22 / 32	Summe Aufwendungen / Auszahlungen operative Gebarung					1.000,00	1.000,00	1.003,16	1.000,00	1.000,00	1.003,16
SA 0 / SA 1	(0) Nettoergebnis (21 - 22) / (1) Geldfluss operative Gebarung (31 – 32)					200,00	200,00	-603,16	200,00	200,00	-603,16
SA01	Saldo (01) Haushaltsrücklagen (230 - 240)					0,00	0,00	0,00	0,00	0,00	0,00
SA00	Saldo (00) Nettoergebnis nach Haushaltsrücklagen (Saldo 0 + Saldo 01)					200,00	200,00	-603,16			
Investive Gebarung											
SU 33	Summe Einzahlungen investive Gebarung								0,00	0,00	0,00
1/6400-042000	Betriebsausstattung (Anlagen >1.000€)		3415	2	41				1.000,00	1.000,00	
SU 34	Summe Auszahlungen investive Gebarung								1.000,00	1.000,00	0,00
SA2	Saldo (2) Geldfluss aus der Investiven Gebarung (33 – 34)								-1.000,00	-1.000,00	0,00
SA3	Saldo (3) Nettofinanzierungssaldo (Saldo 1 + Saldo 2)								-800,00	-800,00	-603,16
Finanzierungstätigkeit											
SU 35	Summe Einzahlungen aus der Finanzierungstätigkeit								0,00	0,00	0,00
SU 36	Summe Auszahlungen aus der Finanzierungstätigkeit								0,00	0,00	0,00
SA4	Saldo (4) Geldfluss aus der Finanzierungstätigkeit (35 – 36)								0,00	0,00	0,00
SA5	Saldo (5) Geldfluss aus der voranschlagswirksamen Gebarung (Saldo 3 + Saldo 4)								-800,00	-800,00	-603,16

	MVAG VC QU			Ergebnisvoranschlag			Finanzierungsvoranschlag		
	EH	FH		VA 2025	VA 2024	RA 2023	VA 2025	VA 2024	RA 2023
7 Wirtschaftsförderung									
71	Grundlagenverbesserung in der Land- und Forstwirtschaft								
710	Land- und forstwirtschaftlicher Wegebau								
7100	Land- und forstwirtschaftl. Wegebau								
Operative Gebarung									
2/7100+813000	Erträge aus der Auflösung von Investitionszuschüssen (Kapitaltransfers)	2127		7.600,00	7.600,00	7.500,19			
6/7100+829910	Verrechn. mit operat. Gebarung: HH-Potential lfd. Jahr	2116	3116	1	18		20.818,63		20.818,63
6/7100+871000	Gde.-BZ: IVW3 22,5%	2121	3121	1	33	27.000,00	9.000,00	8.550,00	27.000,00
6/7100+899000	Entnahmen Verrechnungsrücklagen: Operative Gebarung und Projekte	2116		1		102.000,00	71.000,00		
SU 21 / 31	Summe Erträge / Einzahlungen operative Gebarung					136.600,00	87.600,00	36.868,82	27.000,00
1/7100-611000	Instandhaltung Wegebauten inkl. Entwässerung: Nur Kleinigkeiten	2224	3224		24	1.200,00	1.200,00	853,99	1.200,00
1/7100-680000	Planmäßige Abschreibung	2226				176.300,00	180.100,00	179.626,50	
SU 22 / 32	Summe Aufwendungen / Auszahlungen operative Gebarung					177.500,00	181.300,00	180.480,49	1.200,00
SA 0 / SA 1	(0) Nettoergebnis (21 - 22) / (1) Geldfluss operative Gebarung (31 - 32)					-40.900,00	-93.700,00	-143.611,67	25.800,00
SA01	Saldo (01) Haushaltsrücklagen (230 - 240)					0,00	0,00	0,00	0,00
SA00	Saldo (00) Nettoergebnis nach Haushaltsrücklagen (Saldo 0 + Saldo 01)					-40.900,00	-93.700,00	-143.611,67	
Investive Gebarung									
6/7100+300000	Kapitaltransfers Bund: 50% Kat.fonds (über IVW) auch HoWa 2024-9	3331	1	33			37.000,00		6.160,55
6/7100+301000	Kapitaltransfers Land: ABB 22,5%	3331	1	33			27.000,00	9.000,00	8.550,00
6/7100+307000	Kapitaltransfers priv. HH: Inkl. nicht behobener Jagdpacht	3334	1	34			1.000,00	1.000,00	1.007,05
SU 33	Summe Einzahlungen investive Gebarung						65.000,00	10.000,00	15.717,60
5/7100-002000	Straßenbauten inkl. Entwässerung	3412	1	40			120.000,00	90.000,00	45.086,23
5/7100-002900	Straßenbauten inkl. Entwässerung: Hochwasser 2024-7	3412		1			74.000,00		
SU 34	Summe Auszahlungen investive Gebarung						194.000,00	90.000,00	45.086,23
SA2	Saldo (2) Geldfluss aus der Investiven Gebarung (33 - 34)						-129.000,00	-80.000,00	-29.368,63
SA3	Saldo (3) Nettofinanzierungssaldo (Saldo 1 + Saldo 2)						-103.200,00	-72.200,00	-853,99
Finanzierungstätigkeit									
SU 35	Summe Einzahlungen aus der Finanzierungstätigkeit						0,00	0,00	0,00
SU 36	Summe Auszahlungen aus der Finanzierungstätigkeit						0,00	0,00	0,00
SA4	Saldo (4) Geldfluss aus der Finanzierungstätigkeit (35 - 36)						0,00	0,00	0,00
SA5	Saldo (5) Geldfluss aus der voranschlagswirksamen Gebarung (Saldo 3 + Saldo 4)						-103.200,00	-72.200,00	-853,99

		MVAG VC QU			Ergebnisvoranschlag			Finanzierungsvoranschlag		
		EH	FH		VA 2025	VA 2024	RA 2023	VA 2025	VA 2024	RA 2023
74	Sonstige Förderung der Land- und Forstwirtschaft									
749	Sonstige Einrichtungen und Maßnahmen									
7490	Sonst.Förd.L+Fw.: Sonst.Einr./Maßn.									
Operative Gebarung										
SU 21 / 31	Summe Erträge / Einzahlungen operative Gebarung				0,00	0,00	0,00	0,00	0,00	0,00
1/7490-755000	Transfers Untern. (k.Inv.): Beiträge künstliche Besamung	2233	3233	27	3.200,00	3.200,00	2.840,00	3.200,00	3.200,00	2.840,00
SU 22 / 32	Summe Aufwendungen / Auszahlungen operative Gebarung				3.200,00	3.200,00	2.840,00	3.200,00	3.200,00	2.840,00
SA 0 / SA 1	(0) Nettoergebnis (21 - 22) / (1) Geldfluss operative Gebarung (31 - 32)				-3.200,00	-3.200,00	-2.840,00	-3.200,00	-3.200,00	-2.840,00
SA01	Saldo (01) Haushaltsrücklagen (230 - 240)				0,00	0,00	0,00	0,00	0,00	0,00
SA00	Saldo (00) Nettoergebnis nach Haushaltsrücklagen (Saldo 0 + Saldo 01)				-3.200,00	-3.200,00	-2.840,00			
Investive Gebarung										
SU 33	Summe Einzahlungen investive Gebarung							0,00	0,00	0,00
SU 34	Summe Auszahlungen investive Gebarung							0,00	0,00	0,00
SA2	Saldo (2) Geldfluss aus der Investiven Gebarung (33 - 34)							0,00	0,00	0,00
SA3	Saldo (3) Nettofinanzierungssaldo (Saldo 1 + Saldo 2)							-3.200,00	-3.200,00	-2.840,00
Finanzierungstätigkeit										
SU 35	Summe Einzahlungen aus der Finanzierungstätigkeit							0,00	0,00	0,00
SU 36	Summe Auszahlungen aus der Finanzierungstätigkeit							0,00	0,00	0,00
SA4	Saldo (4) Geldfluss aus der Finanzierungstätigkeit (35 - 36)							0,00	0,00	0,00
SA5	Saldo (5) Geldfluss aus der voranschlagswirksamen Gebarung (Saldo 3 + Saldo 4)							-3.200,00	-3.200,00	-2.840,00
77	Förderung des Tourismus									
771	Maßnahmen zur Förderung des Tourismus									
7710	Maßnahmen zur Förderung des Tourismus									
Operative Gebarung										
6/7710+899000	Entnahmen Verrechnungsrücklagen: Operative Gebarung und Projekte	2116		1	60.000,00	60.000,00				
SU 21 / 31	Summe Erträge / Einzahlungen operative Gebarung				60.000,00	60.000,00	0,00	0,00	0,00	0,00
1/7710-600000	Energie: Strom Stand M. Dreieichen (Burgbel. bis 12/2018, Zähler ausgebaut)	2222	3222	24	200,00	200,00	86,88	200,00	200,00	86,88
1/7710-619000	Instandh. Sonderanlagen: Burgbel., Stand M. Dreieichen, ...	2224	3224	24	500,00	500,00	54,00	500,00	500,00	54,00
1/7710-726000	Mitgliedsbeiträge an Institutionen: Tourismusverband	2225	3225	24	6.800,00	5.400,00	5.335,67	6.800,00	5.400,00	5.335,67
1/7710-728000	Entgelte für sonstige Leistungen	2225	3225	24	1.000,00	1.000,00	461,48	1.000,00	1.000,00	461,48
1/7710-728100	Entgelte für sonstige Leistungen: Werbemaßnahmen	2225	3225	24	2.000,00	3.000,00	1.618,80	2.000,00	3.000,00	1.618,80

		MVAG VC QU			Ergebnisvoranschlag			Finanzierungsvoranschlag		
		EH	FH		VA 2025	VA 2024	RA 2023	VA 2025	VA 2024	RA 2023
1/7710-757000	Transfers priv.Org. (k.Inv.): Subv. FV-Vereine	2234	3234	27	500,00	500,00		500,00	500,00	
SU 22 / 32	Summe Aufwendungen / Auszahlungen operative Gebarung				11.000,00	10.600,00	7.556,83	11.000,00	10.600,00	7.556,83
SA 0 / SA 1	(0) Nettoergebnis (21 - 22) / (1) Geldfluss operative Gebarung (31 - 32)				49.000,00	49.400,00	-7.556,83	-11.000,00	-10.600,00	-7.556,83
SA01	Saldo (01) Haushaltsrücklagen (230 - 240)				0,00	0,00	0,00	0,00	0,00	0,00
SA00	Saldo (00) Nettoergebnis nach Haushaltsrücklagen (Saldo 0 + Saldo 01)				49.000,00	49.400,00	-7.556,83			
Investive Gebarung										
6/7710+301000	Kapitaltransfers Land: ...		3331	1 33				50.000,00	50.000,00	
6/7710+307000	Kapitaltransfers priv. Organisationen: LEADER		3334	1 34				40.000,00	40.000,00	
SU 33	Summe Einzahlungen investive Gebarung							90.000,00	90.000,00	0,00
5/7710-002000	Straßenbauten: KTM-Radweg		3412	1 40				100.000,00	100.000,00	
5/7710-050000	Sonderanlagen: Fahrrad-Rastplatz, Abenteuerspielplatz, Attraktivierung M. Dreieichen		3412	1 40				50.000,00	50.000,00	
SU 34	Summe Auszahlungen investive Gebarung							150.000,00	150.000,00	0,00
SA2	Saldo (2) Geldfluss aus der Investiven Gebarung (33 - 34)							-60.000,00	-60.000,00	0,00
SA3	Saldo (3) Nettofinanzierungssaldo (Saldo 1 + Saldo 2)							-71.000,00	-70.600,00	-7.556,83
Finanzierungstätigkeit										
SU 35	Summe Einzahlungen aus der Finanzierungstätigkeit							0,00	0,00	0,00
SU 36	Summe Auszahlungen aus der Finanzierungstätigkeit							0,00	0,00	0,00
SA4	Saldo (4) Geldfluss aus der Finanzierungstätigkeit (35 - 36)							0,00	0,00	0,00
SA5	Saldo (5) Geldfluss aus der voranschlagswirksamen Gebarung (Saldo 3 + Saldo 4)							-71.000,00	-70.600,00	-7.556,83
78	Förderung von Handel, Gewerbe und Industrie									
789	Sonstige Einrichtungen und Maßnahmen									
7890	Förd.H.,G,I.: Sonstige Einricht.+Maßn.									
Operative Gebarung										
SU 21 / 31	Summe Erträge / Einzahlungen operative Gebarung				0,00	0,00	0,00	0,00	0,00	0,00
1/7890-775000	Kapitaltransfers Untern. (Inv.): Subv.	2233		44	500,00	500,00				
SU 22 / 32	Summe Aufwendungen / Auszahlungen operative Gebarung				500,00	500,00	0,00	0,00	0,00	0,00
SA 0 / SA 1	(0) Nettoergebnis (21 - 22) / (1) Geldfluss operative Gebarung (31 - 32)				-500,00	-500,00	0,00	0,00	0,00	0,00
SA01	Saldo (01) Haushaltsrücklagen (230 - 240)				0,00	0,00	0,00	0,00	0,00	0,00
SA00	Saldo (00) Nettoergebnis nach Haushaltsrücklagen (Saldo 0 + Saldo 01)				-500,00	-500,00	0,00			
Investive Gebarung										
SU 33	Summe Einzahlungen investive Gebarung							0,00	0,00	0,00
1/7890-775000	Kapitaltransfers Untern. (Inv.): Subv.	3433		44				500,00	500,00	
SU 34	Summe Auszahlungen investive Gebarung							500,00	500,00	0,00

	MVAG	VC QU	Ergebnisvoranschlag			Finanzierungsvoranschlag				
			EH	FH	VA 2025	VA 2024	RA 2023	VA 2025	VA 2024	RA 2023
SA2								-500,00	-500,00	0,00
SA3								-500,00	-500,00	0,00
Finanzierungstätigkeit										
SU 35								0,00	0,00	0,00
SU 36								0,00	0,00	0,00
SA4								0,00	0,00	0,00
SA5								-500,00	-500,00	0,00

		MVAG VC QU			Ergebnisvoranschlag			Finanzierungsvoranschlag		
		EH	FH		VA 2025	VA 2024	RA 2023	VA 2025	VA 2024	RA 2023
8 Dienstleistungen										
81	Öffentliche Einrichtungen (soweit nicht dem Abschnitt 85 zuzuordnen)									
812	WC-Anlagen									
8120	WC-Anlagen: Maria Dreieichen und Rosenberg									
Operative Gebarung										
2/8120+813000	Erträge aus der Auflösung von Investitionszuschüssen (Kapitaltransfers)	2127			1.500,00	1.500,00	1.453,46			
SU 21 / 31	Summe Erträge / Einzahlungen operative Gebarung				1.500,00	1.500,00	1.453,46	0,00	0,00	0,00
1/8120-454000	Reinigungsmittel: Maria Dreieichen	2221	3221	23	1.000,00	1.000,00	1.119,21	1.000,00	1.000,00	1.119,21
1/8120-454100	Reinigungsmittel: Rosenberg	2221	3221	23	100,00	100,00	72,48	100,00	100,00	72,48
1/8120-600000	Energie: Strom	2222	3222	24	300,00	400,00	227,22	300,00	400,00	227,22
1/8120-619000	Instandh. Sonderanlagen	2224	3224	24	800,00	600,00	829,38	800,00	600,00	829,38
1/8120-680000	Planmäßige Abschreibung	2226			1.800,00	1.800,00	1.760,66			
1/8120-711100	Gebühren für Benützung Gde.eintr.: Wasser	2225	3225	24	500,00	500,00	532,75	500,00	500,00	532,75
1/8120-729000	Sonstige Aufwendungen: Reinigung	2225	3225	24	300,00	300,00	180,00	300,00	300,00	180,00
SU 22 / 32	Summe Aufwendungen / Auszahlungen operative Gebarung				4.800,00	4.700,00	4.721,70	3.000,00	2.900,00	2.961,04
SA 0 / SA 1	(0) Nettoergebnis (21 - 22) / (1) Geldfluss operative Gebarung (31 - 32)				-3.300,00	-3.200,00	-3.268,24	-3.000,00	-2.900,00	-2.961,04
SA01	Saldo (01) Haushaltsrücklagen (230 - 240)				0,00	0,00	0,00	0,00	0,00	0,00
SA00	Saldo (00) Nettoergebnis nach Haushaltsrücklagen (Saldo 0 + Saldo 01)				-3.300,00	-3.200,00	-3.268,24			
Investive Gebarung										
SU 33	Summe Einzahlungen investive Gebarung							0,00	0,00	0,00
SU 34	Summe Auszahlungen investive Gebarung							0,00	0,00	0,00
SA2	Saldo (2) Geldfluss aus der Investiven Gebarung (33 - 34)							0,00	0,00	0,00
SA3	Saldo (3) Nettofinanzierungssaldo (Saldo 1 + Saldo 2)							-3.000,00	-2.900,00	-2.961,04
Finanzierungstätigkeit										
SU 35	Summe Einzahlungen aus der Finanzierungstätigkeit							0,00	0,00	0,00
SU 36	Summe Auszahlungen aus der Finanzierungstätigkeit							0,00	0,00	0,00
SA4	Saldo (4) Geldfluss aus der Finanzierungstätigkeit (35 - 36)							0,00	0,00	0,00
SA5	Saldo (5) Geldfluss aus der voranschlagswirksamen Gebarung (Saldo 3 + Saldo 4)							-3.000,00	-2.900,00	-2.961,04
813	Müllbeseitigung									
8130	Müllbeseitigung									
Operative Gebarung										
2/8130+810000	Leistungserträge: Sackvert., ill. Depon., Flurr.	2114	3114	13	300,00	300,00	209,38	300,00	300,00	209,38
2/8130+810100	Leistungserträge: Betreuung Sammelinseln	2114	3114	13	3.400,00	3.400,00	3.392,17	3.400,00	3.400,00	3.392,17

		MVAG VC QU			Ergebnisvoranschlag			Finanzierungsvoranschlag		
		EH	FH		VA 2025	VA 2024	RA 2023	VA 2025	VA 2024	RA 2023
2/8130+810200	Leistungserträge: Altstoffsammelzentrum	2114	3114	13	3.000,00	3.000,00	3.026,28	3.000,00	3.000,00	3.026,28
2/8130+852000	Ben.ggeb. f. Gde.einr.: Abfallwirtschaftsgebühren	2113	3113	12	1.900,00	1.900,00	1.875,00	1.900,00	1.900,00	1.875,00
SU 21 / 31	Summe Erträge / Einzahlungen operative Gebarung				8.600,00	8.600,00	8.502,83	8.600,00	8.600,00	8.502,83
1/8130-619000	Instandh. Sonderanlagen: Sammelinseln, Deponien, ...	2224	3224	24	1.000,00	1.000,00	312,75	1.000,00	1.000,00	312,75
1/8130-711100	Gebühren für Benützung Gde.einr.: Abfall (öff. Tonnen, Säcke, ...)	2225	3225	24	3.200,00	3.200,00	3.093,32	3.200,00	3.200,00	3.093,32
SU 22 / 32	Summe Aufwendungen / Auszahlungen operative Gebarung				4.200,00	4.200,00	3.406,07	4.200,00	4.200,00	3.406,07
SA 0 / SA 1	(0) Nettoergebnis (21 - 22) / (1) Geldfluss operative Gebarung (31 - 32)				4.400,00	4.400,00	5.096,76	4.400,00	4.400,00	5.096,76
SA01	Saldo (01) Haushaltsrücklagen (230 - 240)				0,00	0,00	0,00	0,00	0,00	0,00
SA00	Saldo (00) Nettoergebnis nach Haushaltsrücklagen (Saldo 0 + Saldo 01)				4.400,00	4.400,00	5.096,76			
Investive Gebarung										
SU 33	Summe Einzahlungen investive Gebarung							0,00	0,00	0,00
SU 34	Summe Auszahlungen investive Gebarung							0,00	0,00	0,00
SA2	Saldo (2) Geldfluss aus der Investiven Gebarung (33 - 34)							0,00	0,00	0,00
SA3	Saldo (3) Nettofinanzierungssaldo (Saldo 1 + Saldo 2)							4.400,00	4.400,00	5.096,76
Finanzierungstätigkeit										
SU 35	Summe Einzahlungen aus der Finanzierungstätigkeit							0,00	0,00	0,00
SU 36	Summe Auszahlungen aus der Finanzierungstätigkeit							0,00	0,00	0,00
SA4	Saldo (4) Geldfluss aus der Finanzierungstätigkeit (35 - 36)							0,00	0,00	0,00
SA5	Saldo (5) Geldfluss aus der voranschlagswirksamen Gebarung (Saldo 3 + Saldo 4)							4.400,00	4.400,00	5.096,76
814	Straßenreinigung									
8140	Straßenreinigung (Sommer+Winter)									
Operative Gebarung										
SU 21 / 31	Summe Erträge / Einzahlungen operative Gebarung				0,00	0,00	0,00	0,00	0,00	0,00
1/8140-400000	Geringwertige Wirtschaftsgüter (<1.000€)	2221	3221	23	300,00	300,00	426,00	300,00	300,00	426,00
1/8140-455000	Chemische und sonstige artverwandte Mittel: Splitt, Salz, Spritzmittel, ...	2221	3221	23	3.400,00	3.400,00	5.146,31	3.400,00	3.400,00	5.146,31
1/8140-618000	Instandh. sonst. Anlagen (Ausst.): Geräte, Werkzeug, ...	2224	3224	24	1.000,00	1.000,00		1.000,00	1.000,00	
1/8140-728000	Entgelte für sonstige Leistungen: Straßenreinigung Firmen	2225	3225	24	5.000,00	3.700,00	5.198,25	5.000,00	3.700,00	5.198,25
SU 22 / 32	Summe Aufwendungen / Auszahlungen operative Gebarung				9.700,00	8.400,00	10.770,56	9.700,00	8.400,00	10.770,56
SA 0 / SA 1	(0) Nettoergebnis (21 - 22) / (1) Geldfluss operative Gebarung (31 - 32)				-9.700,00	-8.400,00	-10.770,56	-9.700,00	-8.400,00	-10.770,56
SA01	Saldo (01) Haushaltsrücklagen (230 - 240)				0,00	0,00	0,00	0,00	0,00	0,00
SA00	Saldo (00) Nettoergebnis nach Haushaltsrücklagen (Saldo 0 + Saldo 01)				-9.700,00	-8.400,00	-10.770,56			
Investive Gebarung										
SU 33	Summe Einzahlungen investive Gebarung							0,00	0,00	0,00

		MVAG		VC QU	Ergebnisvoranschlag			Finanzierungsvoranschlag				
		EH	FH		VA 2025	VA 2024	RA 2023	VA 2025	VA 2024	RA 2023		
1/8140-042000	Betriebsausstattung (Anlagen >1.000€)			3415	2	41				500,00	500,00	
SU 34	Summe Auszahlungen investive Gebarung									500,00	500,00	0,00
SA2	Saldo (2) Geldfluss aus der Investiven Gebarung (33 – 34)									-500,00	-500,00	0,00
SA3	Saldo (3) Nettofinanzierungssaldo (Saldo 1 + Saldo 2)									-10.200,00	-8.900,00	-10.770,56
Finanzierungstätigkeit												
SU 35	Summe Einzahlungen aus der Finanzierungstätigkeit									0,00	0,00	0,00
SU 36	Summe Auszahlungen aus der Finanzierungstätigkeit									0,00	0,00	0,00
SA4	Saldo (4) Geldfluss aus der Finanzierungstätigkeit (35 – 36)									0,00	0,00	0,00
SA5	Saldo (5) Geldfluss aus der voranschlagswirksamen Gebarung (Saldo 3 + Saldo 4)									-10.200,00	-8.900,00	-10.770,56
815	Park- und Gartenanlagen, Kinderspielplätze											
8150	Park- und Gartenanl., Kinderspielplätze											
Operative Gebarung												
2/8150+829000	Sonstige Erträge			2116	3116	18				1.222,00		1.222,00
SU 21 / 31	Summe Erträge / Einzahlungen operative Gebarung						0,00	0,00	1.222,00	0,00	0,00	1.222,00
1/8150-452000	Treibstoffe			2221	3221	23	600,00	600,00	584,21	600,00	600,00	584,21
1/8150-616000	Instandh. Maschinen/masch.Anlagen			2224	3224	24	1.000,00	1.000,00	1.950,63	1.000,00	1.000,00	1.950,63
1/8150-619000	Instandh. Sonderanlagen: Parks, Spielplätze, Spielgeräte			2224	3224	24	3.000,00	3.000,00	1.929,99	3.000,00	3.000,00	1.929,99
1/8150-680000	Planmäßige Abschreibung			2226			1.000,00	1.000,00	995,37			
SU 22 / 32	Summe Aufwendungen / Auszahlungen operative Gebarung						5.600,00	5.600,00	5.460,20	4.600,00	4.600,00	4.464,83
SA 0 / SA 1	(0) Nettoergebnis (21 - 22) / (1) Geldfluss operative Gebarung (31 – 32)						-5.600,00	-5.600,00	-4.238,20	-4.600,00	-4.600,00	-3.242,83
SA01	Saldo (01) Haushaltsrücklagen (230 - 240)						0,00	0,00	0,00	0,00	0,00	0,00
SA00	Saldo (00) Nettoergebnis nach Haushaltsrücklagen (Saldo 0 + Saldo 01)						-5.600,00	-5.600,00	-4.238,20			
Investive Gebarung												
SU 33	Summe Einzahlungen investive Gebarung									0,00	0,00	0,00
1/8150-020000	Maschinen und maschinelle Anlagen (>1.000€)			3414	2	41				500,00	500,00	
1/8150-050000	Sonderanlagen (inkl. Instandsetzung): Parks, Spielplätze, Spielgeräte			3412	2	40				1.000,00	1.000,00	
SU 34	Summe Auszahlungen investive Gebarung									1.500,00	1.500,00	0,00
SA2	Saldo (2) Geldfluss aus der Investiven Gebarung (33 – 34)									-1.500,00	-1.500,00	0,00
SA3	Saldo (3) Nettofinanzierungssaldo (Saldo 1 + Saldo 2)									-6.100,00	-6.100,00	-3.242,83
Finanzierungstätigkeit												
SU 35	Summe Einzahlungen aus der Finanzierungstätigkeit									0,00	0,00	0,00
SU 36	Summe Auszahlungen aus der Finanzierungstätigkeit									0,00	0,00	0,00
SA4	Saldo (4) Geldfluss aus der Finanzierungstätigkeit (35 – 36)									0,00	0,00	0,00
SA5	Saldo (5) Geldfluss aus der voranschlagswirksamen Gebarung (Saldo 3 + Saldo 4)									-6.100,00	-6.100,00	-3.242,83

	MVAG	VC	QU	Ergebnisvoranschlag			Finanzierungsvoranschlag			
				EH	FH	VA 2025	VA 2024	RA 2023	VA 2025	VA 2024
816	Öffentliche Beleuchtung und öffentliche Uhren									
8160	Öffentliche Beleuchtung und Uhren									
Operative Gebarung										
SU 21 / 31	Summe Erträge / Einzahlungen operative Gebarung			0,00	0,00	0,00	0,00	0,00	0,00	
1/8160-400000	Geringwertige Wirtschaftsgüter (<1.000€)	2221	3221	23	500,00	500,00	60,39	500,00	500,00	60,39
1/8160-600100	Energie: Strom Rosenberg	2222	3222	24	5.000,00	7.000,00	8.225,73	5.000,00	7.000,00	8.225,73
1/8160-600200	Energie: Strom Stallegg	2222	3222	24	1.100,00	1.600,00	615,00	1.100,00	1.600,00	615,00
1/8160-600300	Energie: Strom Mold	2222	3222	24	7.000,00	10.000,00	11.842,45	7.000,00	10.000,00	11.842,45
1/8160-600400	Energie: Strom Maria Dreieichen	2222	3222	24	1.400,00	1.800,00	2.543,17	1.400,00	1.800,00	2.543,17
1/8160-600500	Energie: Strom Mörtersdorf	2222	3222	24	4.000,00	6.000,00	6.264,51	4.000,00	6.000,00	6.264,51
1/8160-600600	Energie: Strom Zaingrub	2222	3222	24	2.500,00	3.000,00	1.605,00	2.500,00	3.000,00	1.605,00
1/8160-619000	Instandh. Sonderanlagen	2224	3224	24	2.000,00	2.000,00	355,69	2.000,00	2.000,00	355,69
1/8160-680000	Planmäßige Abschreibung	2226			15.700,00	19.500,00	20.994,30			
SU 22 / 32	Summe Aufwendungen / Auszahlungen operative Gebarung				39.200,00	51.400,00	52.506,24	23.500,00	31.900,00	31.511,94
SA 0 / SA 1	(0) Nettoergebnis (21 - 22) / (1) Geldfluss operative Gebarung (31 - 32)				-39.200,00	-51.400,00	-52.506,24	-23.500,00	-31.900,00	-31.511,94
SA01	Saldo (01) Haushaltsrücklagen (230 - 240)				0,00	0,00	0,00	0,00	0,00	0,00
SA00	Saldo (00) Nettoergebnis nach Haushaltsrücklagen (Saldo 0 + Saldo 01)				-39.200,00	-51.400,00	-52.506,24			
Investive Gebarung										
SU 33	Summe Einzahlungen investive Gebarung							0,00	0,00	0,00
1/8160-050000	Sonderanlagen (inkl. Instandsetzung)		3412	2 40				500,00	500,00	
SU 34	Summe Auszahlungen investive Gebarung							500,00	500,00	0,00
SA2	Saldo (2) Geldfluss aus der Investiven Gebarung (33 - 34)							-500,00	-500,00	0,00
SA3	Saldo (3) Nettofinanzierungssaldo (Saldo 1 + Saldo 2)							-24.000,00	-32.400,00	-31.511,94
Finanzierungstätigkeit										
SU 35	Summe Einzahlungen aus der Finanzierungstätigkeit							0,00	0,00	0,00
SU 36	Summe Auszahlungen aus der Finanzierungstätigkeit							0,00	0,00	0,00
SA4	Saldo (4) Geldfluss aus der Finanzierungstätigkeit (35 - 36)							0,00	0,00	0,00
SA5	Saldo (5) Geldfluss aus der voranschlagswirksamen Gebarung (Saldo 3 + Saldo 4)							-24.000,00	-32.400,00	-31.511,94
82	Betriebsähnliche Einrichtungen und Betriebe									
820	Wirtschaftshöfe									
8200	Wirtschaftshof: Rosenberg+Mold									
Operative Gebarung										
2/8200+810000	Leistungserträge	2114	3114	13	1.000,00	1.000,00	1.268,00	1.000,00	1.000,00	1.268,00
2/8200+810100	Leistungserträge: Strom PV (EVN+Eigenverbr.) - Mold ab 2018	2114	3114	13	3.000,00	4.200,00	10.228,56	3.000,00	4.200,00	10.228,56
2/8200+813000	Erträge aus der Auflösung von Investitionszuschüssen (Kapitaltransfers)	2127			2.800,00	2.800,00	2.794,54			

		MVAG VC QU			Ergebnisvoranschlag			Finanzierungsvoranschlag			
		EH	FH		VA 2025	VA 2024	RA 2023	VA 2025	VA 2024	RA 2023	
2/8200+829100	Sonstige Erträge: Vergütung Personal- und Sachaufwand	2116	3116	18	*	60.700,00	80.700,00	57.400,00	60.700,00	80.700,00	57.400,00
2/8200+829200	Sonstige Erträge: Vergütung Personalaufwand Wald+NWA	2116	3116	18	*	1.100,00	2.700,00	1.600,00	1.100,00	2.700,00	1.600,00
6/8200+829910	Verrechn. mit operat. Gebarung: HH-Potential lfd. Jahr	2116	3116	1 18				8.094,33			8.094,33
2/8200+861200	Transfers Land (k.Inv.): Zinszuschuss	2121	3121	15		2.400,00	2.600,00	2.861,65	2.400,00	2.600,00	2.861,65
6/8200+871000	Gde.-BZ: IVW3 Bedarfszuweisungen	2121	3121	1 33				30.000,00			30.000,00
SU 21 / 31	Summe Erträge / Einzahlungen operative Gebarung					71.000,00	94.000,00	114.247,08	68.200,00	91.200,00	111.452,54
1/8200-400000	Geringwertige Wirtschaftsgüter (<1.000€, inkl. Arbeitskleidung)	2221	3221	23		3.000,00	3.000,00	6.995,76	3.000,00	3.000,00	6.995,76
1/8200-452000	Treibstoffe	2221	3221	23		9.500,00	9.000,00	8.886,89	9.500,00	9.000,00	8.886,89
1/8200-456000	Schreib-, Zeichen- u. sonst. Bürom.	2221	3221	23			100,00	36,86		100,00	36,86
1/8200-459000	Sonstige Verbrauchsgüter	2221	3221	23		2.000,00	2.000,00	2.821,79	2.000,00	2.000,00	2.821,79
1/8200-511000	Geldbez. VB handwerkli. Verw.	2211	3211	20		88.200,00	171.200,00	105.468,34	88.200,00	171.200,00	105.468,34
1/8200-523000	Geldbez. n. ganzj. besch. Arbeiter	2211	3211	20		200,00	200,00	150,00	200,00	200,00	150,00
1/8200-580000	DGB Ausgleichsf. für Familienbeih.	2212	3212	20		4.000,00	5.400,00	1.199,69	4.000,00	5.400,00	1.199,69
1/8200-582000	Sonstige DGB zur soz. Sicherheit	2212	3212	20		18.100,00	24.200,00	22.229,28	18.100,00	24.200,00	22.229,28
1/8200-600300	Energie: Strom Mold (ab 2018)	2222	3222	24		2.000,00	2.600,00	6.528,96	2.000,00	2.600,00	6.528,96
1/8200-600700	Energie: Wärme Wirtschaftshof Mold	2222	3222	24		900,00	1.200,00	1.393,12	900,00	1.200,00	1.393,12
1/8200-614000	Instandhaltung Gebäude	2224	3224	24		500,00	500,00	385,64	500,00	500,00	385,64
1/8200-617000	Instandh. Fahrzeuge: Autos, Traktor MF+Frontl., Anhänger	2224	3224	24		7.000,00	7.000,00	2.923,71	7.000,00	7.000,00	2.923,71
1/8200-618000	Instandh. sonst. Anlagen (Ausst.): Geräte, Werkzeug, ...	2224	3224	24		1.000,00	900,00	974,70	1.000,00	900,00	974,70
1/8200-631000	Telekommunikationsdienste	2222	3222	24		700,00	700,00	682,55	700,00	700,00	682,55
1/8200-650000	Zinsen für Finanzschulden-Inland	2241	3241	25		2.400,00	2.600,00	2.878,05	2.400,00	2.600,00	2.878,05
1/8200-670000	Versicherungen: Bauhöfe, 2 Autos, MF 4345, Anhänger	2222	3222	24		5.900,00	5.800,00	5.679,95	5.900,00	5.800,00	5.679,95
1/8200-680000	Planmäßige Abschreibung	2226				31.100,00	33.100,00	34.796,94			
1/8200-711100	Gebühren für Benützung Gde.eintr.: Grundsteuer, Abfall, Wasser, Kanal	2225	3225	24		2.300,00	2.300,00	2.156,85	2.300,00	2.300,00	2.156,85
1/8200-720000	Kostenbeitr. (-ersätze) für Leist.: Vergütung Personalaufwand (Reinigung)	2225	3225	24	*			900,00			900,00
1/8200-724000	Reisegebühren	2225	3225	24		100,00	100,00	738,36	100,00	100,00	738,36
1/8200-728000	Entgelte für sonstige Leistungen: Inkl. überlassene Arbeitskräfte	2225	3225	24		500,00	500,00		500,00	500,00	
SU 22 / 32	Summe Aufwendungen / Auszahlungen operative Gebarung					179.400,00	272.400,00	207.827,44	148.300,00	239.300,00	173.030,50
SA 0 / SA 1	(0) Nettoergebnis (21 - 22) / (1) Geldfluss operative Gebarung (31 - 32)					-108.400,00	-178.400,00	-93.580,36	-80.100,00	-148.100,00	-61.577,96
SA01	Saldo (01) Haushaltsrücklagen (230 - 240)					0,00	0,00	0,00	0,00	0,00	0,00
SA00	Saldo (00) Nettoergebnis nach Haushaltsrücklagen (Saldo 0 + Saldo 01)					-108.400,00	-178.400,00	-93.580,36			

		MVAG		VC QU	Ergebnisvoranschlag			Finanzierungsvoranschlag			
		EH	FH		VA 2025	VA 2024	RA 2023	VA 2025	VA 2024	RA 2023	
Investive Gebarung											
6/8200+300000	Kapitaltransfers Bund: KIP 2023		3331	1	33						30.172,28
SU 33	Summe Einzahlungen investive Gebarung							0,00	0,00		30.172,28
5/8200-010000	Gebäude und Bauten: Dachsanierung		3413	1	40						68.266,61
1/8200-042000	Betriebsausstattung (Anlagen >1.000€): Geräte, Werkzeug, ...		3415	2	41			1.000,00	1.000,00		
SU 34	Summe Auszahlungen investive Gebarung							1.000,00	1.000,00		68.266,61
SA2	Saldo (2) Geldfluss aus der Investiven Gebarung (33 – 34)							-1.000,00	-1.000,00		-38.094,33
SA3	Saldo (3) Nettofinanzierungssaldo (Saldo 1 + Saldo 2)							-81.100,00	-149.100,00		-99.672,29
Finanzierungstätigkeit											
SU 35	Summe Einzahlungen aus der Finanzierungstätigkeit							0,00	0,00		0,00
1/8200-346000	Invest.darlehen Finanzunternehm. (Tilgung)		3614		65			18.400,00	18.300,00		18.333,34
SU 36	Summe Auszahlungen aus der Finanzierungstätigkeit							18.400,00	18.300,00		18.333,34
SA4	Saldo (4) Geldfluss aus der Finanzierungstätigkeit (35 – 36)							-18.400,00	-18.300,00		-18.333,34
SA5	Saldo (5) Geldfluss aus der voranschlagswirksamen Gebarung (Saldo 3 + Saldo 4)							-99.500,00	-167.400,00		-118.005,63
827	Öffentliche Waagen										
8270	Öffentliche Waagen: Mold										
Operative Gebarung											
2/8270+852000	Ben.geb. f. Gde.einr.: Wiegegebühren	2113	3113		12	100,00	100,00	73,00	100,00	100,00	73,00
SU 21 / 31	Summe Erträge / Einzahlungen operative Gebarung					100,00	100,00	73,00	100,00	100,00	73,00
1/8270-619000	Instandh. Sonderanlagen	2224	3224		24	100,00	100,00		100,00	100,00	
SU 22 / 32	Summe Aufwendungen / Auszahlungen operative Gebarung					100,00	100,00	0,00	100,00	100,00	0,00
SA 0 / SA 1	(0) Nettoergebnis (21 - 22) / (1) Geldfluss operative Gebarung (31 – 32)					0,00	0,00	73,00	0,00	0,00	73,00
SA01	Saldo (01) Haushaltsrücklagen (230 - 240)					0,00	0,00	0,00	0,00	0,00	0,00
SA00	Saldo (00) Nettoergebnis nach Haushaltsrücklagen (Saldo 0 + Saldo 01)					0,00	0,00	73,00			
Investive Gebarung											
SU 33	Summe Einzahlungen investive Gebarung							0,00	0,00		0,00
SU 34	Summe Auszahlungen investive Gebarung							0,00	0,00		0,00
SA2	Saldo (2) Geldfluss aus der Investiven Gebarung (33 – 34)							0,00	0,00		0,00
SA3	Saldo (3) Nettofinanzierungssaldo (Saldo 1 + Saldo 2)							0,00	0,00		73,00
Finanzierungstätigkeit											
SU 35	Summe Einzahlungen aus der Finanzierungstätigkeit							0,00	0,00		0,00
SU 36	Summe Auszahlungen aus der Finanzierungstätigkeit							0,00	0,00		0,00
SA4	Saldo (4) Geldfluss aus der Finanzierungstätigkeit (35 – 36)							0,00	0,00		0,00
SA5	Saldo (5) Geldfluss aus der voranschlagswirksamen Gebarung (Saldo 3 + Saldo 4)							0,00	0,00		73,00

		MVAG VC QU			Ergebnisvoranschlag			Finanzierungsvoranschlag		
		EH	FH		VA 2025	VA 2024	RA 2023	VA 2025	VA 2024	RA 2023
84	Liegenschaften, Wohn- und Geschäftsgebäude									
840	Grundbesitz									
8400	Grundbesitz (o. bes. Zweckwidmung)									
	Operative Gebarung									
2/8400+811000	Miet+Pachterträge: Ackerpacht	2115	3115	14	4.900,00	4.900,00	4.651,47	4.900,00	4.900,00	4.651,47
2/8400+811100	Miet+Pachterträge: Sonstiger Pacht	2115	3115	14	900,00	900,00	660,43	900,00	900,00	585,93
2/8400+811200	Miet+Pachterträge: Jagdpacht	2115	3115	14	1.200,00	1.200,00	1.233,00	1.200,00	1.200,00	1.233,00
2/8400+861200	Transfers Land (k.Inv.): Zinsenzuschuss	2121	3121	15	500,00	500,00		500,00	500,00	
6/8400+899000	Entnahmen Verrechnungsrücklagen: Operative Gebarung und Projekte	2116		1	8.800,00	8.800,00				
SU 21 / 31	Summe Erträge / Einzahlungen operative Gebarung				16.300,00	16.300,00	6.544,90	7.500,00	7.500,00	6.470,40
1/8400-650000	Zinsen für Finanzschulden-Inland	2241	3241	25	500,00	500,00		500,00	500,00	
1/8400-710000	Öff. Abgaben, ohne Gebühren: GST., 38% FA Beitr./Abg. Idw. Betrieb	2225	3225	24	1.000,00	1.000,00	907,36	1.000,00	1.000,00	907,36
1/8400-710100	Öff. Abgaben, ohne Gebühren: ImmoEST., GrEwSt.	2225	3225	24	2.000,00	2.000,00		2.000,00	2.000,00	
1/8400-728000	Entgelte für sonstige Leistungen	2225	3225	24	500,00	500,00	620,50	500,00	500,00	620,50
5/8400-799000	Zuweisungen Verrechnungsrücklagen: Vorhaben Elektrizitätsversorgung	2225		1	400.000,00					
SU 22 / 32	Summe Aufwendungen / Auszahlungen operative Gebarung				404.000,00	4.000,00	1.527,86	4.000,00	4.000,00	1.527,86
SA 0 / SA 1	(0) Nettoergebnis (21 - 22) / (1) Geldfluss operative Gebarung (31 - 32)				-387.700,00	12.300,00	5.017,04	3.500,00	3.500,00	4.942,54
SA01	Saldo (01) Haushaltsrücklagen (230 - 240)				0,00	0,00	0,00	0,00	0,00	0,00
SA00	Saldo (00) Nettoergebnis nach Haushaltsrücklagen (Saldo 0 + Saldo 01)				-387.700,00	12.300,00	5.017,04			
	Investive Gebarung									
2/8400+001000	Unbebaute Grundstücke (Verkauf)		3312	2 30				40.000,00	40.000,00	20,80
SU 33	Summe Einzahlungen investive Gebarung							40.000,00	40.000,00	20,80
5/8400-001000	Unbebaute Grundstücke (Kauf)		3412	1 40				400.000,00	800.000,00	
1/8400-001000	Unbebaute Grundstücke (Kauf)		3412	2 40						1.200,00
SU 34	Summe Auszahlungen investive Gebarung							400.000,00	800.000,00	1.200,00
SA2	Saldo (2) Geldfluss aus der Investiven Gebarung (33 - 34)							-360.000,00	-760.000,00	-1.179,20
SA3	Saldo (3) Nettofinanzierungssaldo (Saldo 1 + Saldo 2)							-356.500,00	-756.500,00	3.763,34
	Finanzierungstätigkeit									
6/8400+346000	Invest.darlehen Finanzunternehm.: FSA 60% 15 J. ZZ		3514	1 55				50.000,00	50.000,00	
SU 35	Summe Einzahlungen aus der Finanzierungstätigkeit							50.000,00	50.000,00	0,00
SU 36	Summe Auszahlungen aus der Finanzierungstätigkeit							0,00	0,00	0,00
SA4	Saldo (4) Geldfluss aus der Finanzierungstätigkeit (35 - 36)							50.000,00	50.000,00	0,00
SA5	Saldo (5) Geldfluss aus der voranschlagswirksamen Gebarung (Saldo 3 + Saldo 4)							-306.500,00	-706.500,00	3.763,34

		MVAG VC QU			Ergebnisvoranschlag			Finanzierungsvoranschlag		
		EH	FH		VA 2025	VA 2024	RA 2023	VA 2025	VA 2024	RA 2023
842	Waldbesitz (soweit nicht bei 866)									
8420	Waldbesitz: Gemeindewald									
Operative Gebarung										
2/8420+810000	Leistungserträge: Sonstiger Holzverkauf	2114	3114	13	15.000,00	14.000,00	1.778,17	15.000,00	14.000,00	1.778,17
2/8420+810100	Leistungserträge: Brennholzverkauf	2114	3114	13	500,00	500,00		500,00	500,00	
2/8420+828000	Rückersätze von Aufwendungen: Maßnahmenförderungen, ...	2116	3116	18	1.000,00	1.000,00		1.000,00	1.000,00	
SU 21 / 31	Summe Erträge / Einzahlungen operative Gebarung				16.500,00	15.500,00	1.778,17	16.500,00	15.500,00	1.778,17
1/8420-400000	Geringwertige Wirtschaftsgüter (<1.000€, inkl. Arbeitskleidung)	2221	3221	23	100,00	100,00		100,00	100,00	
1/8420-420000	Roh-, Hilfs-, Baustoffe	2221	3221	23	3.000,00	3.000,00	3.825,01	3.000,00	3.000,00	3.825,01
1/8420-452000	Treibstoffe	2221	3221	23	100,00	100,00	42,53	100,00	100,00	42,53
1/8420-480000	Fremdbearbeitung (Lohnarbeit)	2221	3221	23	10.000,00	10.000,00	1.344,00	10.000,00	10.000,00	1.344,00
1/8420-523000	Geldbez. n. ganzj. besch. Arbeiter	2211	3211	20	100,00	100,00		100,00	100,00	
1/8420-617000	Instandh. Fahrzeuge: Traktor MF 165	2224	3224	24	500,00	500,00	92,40	500,00	500,00	92,40
1/8420-618000	Instandh. sonst. Anlagen (Ausst.): Geräte, Werkzeug, ...	2224	3224	24	200,00	200,00	145,79	200,00	200,00	145,79
1/8420-670000	Versicherungen: Waldbrand, Schuppen	2222	3222	24	500,00	500,00	417,32	500,00	500,00	417,32
1/8420-680000	Planmäßige Abschreibung	2226				700,00	652,38			
1/8420-710000	Öff. Abgaben, ohne 'Gebühren': GSt., FA 62% Beitr/Abg forstw.Betr	2225	3225	24	1.200,00	1.200,00	1.087,00	1.200,00	1.200,00	1.087,00
1/8420-720000	Kostenbeitr. (-ersätze) für Leist.: Vergütung Personalaufwand	2225	3225	24	500,00	1.700,00	1.000,00	500,00	1.700,00	1.000,00
1/8420-728000	Entgelte für sonstige Leistungen: Inkl. überlassene Arbeitskräfte	2225	3225	24	4.000,00	4.000,00	1.324,20	4.000,00	4.000,00	1.324,20
SU 22 / 32	Summe Aufwendungen / Auszahlungen operative Gebarung				20.200,00	22.100,00	9.930,63	20.200,00	21.400,00	9.278,25
SA 0 / SA 1	(0) Nettoergebnis (21 - 22) / (1) Geldfluss operative Gebarung (31 - 32)				-3.700,00	-6.600,00	-8.152,46	-3.700,00	-5.900,00	-7.500,08
SA01	Saldo (01) Haushaltsrücklagen (230 - 240)				0,00	0,00	0,00	0,00	0,00	0,00
SA00	Saldo (00) Nettoergebnis nach Haushaltsrücklagen (Saldo 0 + Saldo 01)				-3.700,00	-6.600,00	-8.152,46			
Investive Gebarung										
SU 33	Summe Einzahlungen investive Gebarung							0,00	0,00	0,00
1/8420-042000	Betriebsausstattung (Anlagen >1.000€): Geräte, Werkzeug, ...		3415	2 41				500,00	500,00	
SU 34	Summe Auszahlungen investive Gebarung							500,00	500,00	0,00
SA2	Saldo (2) Geldfluss aus der Investiven Gebarung (33 - 34)							-500,00	-500,00	0,00
SA3	Saldo (3) Nettofinanzierungssaldo (Saldo 1 + Saldo 2)							-4.200,00	-6.400,00	-7.500,08
Finanzierungstätigkeit										
SU 35	Summe Einzahlungen aus der Finanzierungstätigkeit							0,00	0,00	0,00
SU 36	Summe Auszahlungen aus der Finanzierungstätigkeit							0,00	0,00	0,00
SA4	Saldo (4) Geldfluss aus der Finanzierungstätigkeit (35 - 36)							0,00	0,00	0,00

		MVAG VC QU			Ergebnisvoranschlag			Finanzierungsvoranschlag		
		EH	FH		VA 2025	VA 2024	RA 2023	VA 2025	VA 2024	RA 2023
SA5	Saldo (5) Geldfluss aus der voranschlagswirksamen Gebarung (Saldo 3 + Saldo 4)							-4.200,00	-6.400,00	-7.500,08
846	Wohn- und Geschäftsgebäude (soweit nicht bei 853)									
8460	Wohn- und Geschäftsgebäude: Mold 30+90									
	Operative Gebarung									
2/8460+811000	Miet+Pachterträge: Wohngeb. 10% (Mold 30/1+90/1+2)	2115	3115	14	19.000,00	16.300,00	12.476,59	19.000,00	16.300,00	12.476,59
2/8460+813000	Erträge aus der Auflösung von Investitionszuschüssen (Kapitaltransfers)	2127			200,00	200,00	230,94			
2/8460+828000	Rückersätze von Aufwendungen: Betriebskosten Wohnungen, (FF)	2116	3116	18	5.000,00	7.000,00	3.052,83	5.000,00	7.000,00	3.052,83
2/8460+829000	Sonstige Erträge: Kautionen Wohnungen	2116	3116	18			2.000,00			2.000,00
SU 21 / 31	Summe Erträge / Einzahlungen operative Gebarung				24.200,00	23.500,00	17.760,36	24.000,00	23.300,00	17.529,42
1/8460-600300	Energie: Strom temporär unvermietete Wohnungen	2222	3222	24	100,00	100,00		100,00	100,00	
1/8460-600700	Energie: Wärme Mold 90/1+2	2222	3222	24	2.200,00	3.000,00	2.376,82	2.200,00	3.000,00	2.376,82
1/8460-600800	Energie: Wärme Mold 30/1	2222	3222	24	600,00	800,00	418,76	600,00	800,00	418,76
1/8460-614000	Instandh. Gebäude:	2224	3224	24	2.000,00	2.000,00	9.616,04	2.000,00	2.000,00	9.616,04
1/8460-670000	Versicherungen: Mold 90 und Mold 30	2222	3222	24	700,00	700,00	719,36	700,00	700,00	719,36
1/8460-680000	Planmäßige Abschreibung	2226			3.800,00	3.800,00	3.780,35			
1/8460-711100	Gebühren für Benützung Gde.eintr.: Grundsteuer, Abfall, Wasser, Kanal	2225	3225	24	1.400,00	1.400,00	1.224,13	1.400,00	1.400,00	1.224,13
SU 22 / 32	Summe Aufwendungen / Auszahlungen operative Gebarung				10.800,00	11.800,00	18.135,46	7.000,00	8.000,00	14.355,11
SA 0 / SA 1	(0) Nettoergebnis (21 - 22) / (1) Geldfluss operative Gebarung (31 - 32)				13.400,00	11.700,00	-375,10	17.000,00	15.300,00	3.174,31
1/8460-794001	Zuweisung an zweckgebundene Haushaltsrücklagen (finanzwirksam, Repetition über Vermögen)	2401					0,18			
SA01	Saldo (01) Haushaltsrücklagen (230 - 240)				0,00	0,00	-0,18	0,00	0,00	0,00
SA00	Saldo (00) Nettoergebnis nach Haushaltsrücklagen (Saldo 0 + Saldo 01)				13.400,00	11.700,00	-375,28			
	Investive Gebarung									
SU 33	Summe Einzahlungen investive Gebarung							0,00	0,00	0,00
SU 34	Summe Auszahlungen investive Gebarung							0,00	0,00	0,00
SA2	Saldo (2) Geldfluss aus der Investiven Gebarung (33 - 34)							0,00	0,00	0,00
SA3	Saldo (3) Nettofinanzierungssaldo (Saldo 1 + Saldo 2)							17.000,00	15.300,00	3.174,31
	Finanzierungstätigkeit									
SU 35	Summe Einzahlungen aus der Finanzierungstätigkeit							0,00	0,00	0,00
SU 36	Summe Auszahlungen aus der Finanzierungstätigkeit							0,00	0,00	0,00
SA4	Saldo (4) Geldfluss aus der Finanzierungstätigkeit (35 - 36)							0,00	0,00	0,00
SA5	Saldo (5) Geldfluss aus der voranschlagswirksamen Gebarung (Saldo 3 + Saldo 4)							17.000,00	15.300,00	3.174,31

		MVAG		VC QU	Ergebnisvoranschlag			Finanzierungsvoranschlag		
		EH	FH		VA 2025	VA 2024	RA 2023	VA 2025	VA 2024	RA 2023
85	Betriebe mit marktbestimmter Tätigkeit									
850	Betriebe der Wasserversorgung									
8500	WVA Rosenberg-Mold									
Operative Gebarung										
2/8500+810000	Leistungserträge: Aufgefrorene Zähler, Ein-/Ausbau	2114	3114	13	100,00	100,00		100,00	100,00	
2/8500+810200	Leistungserträge: Energieabgaben-Rückvergütung	2114	3114	13	500,00	500,00		500,00	500,00	
2/8500+813000	Erträge aus der Auflösung von Investitionszuschüssen (Kapitaltransfers)	2127			16.400,00	14.500,00	4.959,93			
6/8500+829910	Verrechn. mit operat. Gebarung: WVA	2116	3116	1 18			20.000,00			20.000,00
2/8500+852000	Ben.geb. f. Gde.eintr.: Wasserbezugsgebühr	2113	3113	12	106.000,00	105.000,00	88.714,15	106.000,00	105.000,00	87.025,88
2/8500+852100	Ben.geb. f. Gde.eintr.: Wasserbereitstellungsgebühr	2113	3113	12	42.600,00	42.200,00	35.645,00	42.600,00	42.200,00	35.668,50
2/8500+860200	Transfers Bund (k.Inv.): Zinszuschuss	2121	3121	15	2.400,00	2.300,00	2.263,46	2.400,00	2.300,00	2.263,46
6/8500+899000	Entnahmen Verrechnungsrücklagen: WVA Überschuss	2116		1	15.000,00	10.000,00				
SU 21 / 31	Summe Erträge / Einzahlungen operative Gebarung				183.000,00	174.600,00	151.582,54	151.600,00	150.100,00	144.957,84
1/8500-600000	Energie: Strom	2222	3222	24	9.000,00	16.000,00	15.985,53	9.000,00	16.000,00	15.985,53
1/8500-612000	Instandh. Wasseranlagen	2224	3224	24	12.500,00	12.000,00	12.142,41	12.500,00	12.000,00	12.142,41
1/8500-618000	Instandh. sonst. Anlagen (Ausst.): Wasserzähler (Funk ab 2024)	2224	3224	24	5.000,00	2.000,00	955,97	5.000,00	2.000,00	955,97
1/8500-650000	Zinsen für Finanzschulden-Inland	2241	3241	25	12.000,00	15.400,00	14.503,73	12.000,00	15.400,00	14.503,73
1/8500-670000	Versicherungen: Wasserwerk+Überw.anlage	2222	3222	24	1.200,00	800,00	726,60	1.200,00	800,00	726,60
1/8500-680000	Planmäßige Abschreibung	2226			58.700,00	58.300,00	56.185,91			
1/8500-700000	Pachtzinse: ÖBB, Hoyos (Vereinb. 10.04.1973)	2223	3223	24	500,00	500,00	1.021,93	500,00	500,00	1.021,93
1/8500-710000	Öff. Abgaben, ohne 'Gebühren': Gebrauchsabg. Wasserleitung+Grundsteuer	2225	3225	24	7.100,00	6.400,00	6.389,05	7.100,00	6.400,00	6.389,05
1/8500-720000	Kostenbeitr. (-ersätze) für Leist.: Vergütung Personal- und Sachaufwand	2225	3225	24	63.100,00	63.500,00	53.900,00	63.100,00	63.500,00	53.900,00
1/8500-729910	Verr.invest.Geb.: WVA	2225	3225	24			20.000,00			20.000,00
1/8500-768000	Sonstige Transfers an private Haushalte: Trinkwasser-Kauf wg. Wasserqualität	2234	3234	27			410,00			410,00
1/8500-799000	Zuweisung Verrechnungsrücklagen: WVA Überschuss	2225			15.000,00	10.000,00				
SU 22 / 32	Summe Aufwendungen / Auszahlungen operative Gebarung				184.100,00	184.900,00	182.221,13	110.400,00	116.600,00	126.035,22
SA 0 / SA 1	(0) Nettoergebnis (21 - 22) / (1) Geldfluss operative Gebarung (31 - 32)				-1.100,00	-10.300,00	-30.638,59	41.200,00	33.500,00	18.922,62

	MVAG	VC	QU	Ergebnisvoranschlag			Finanzierungsvoranschlag				
				EH	FH	VA 2025	VA 2024	RA 2023	VA 2025	VA 2024	RA 2023
SA01	Saldo (01) Haushaltsrücklagen (230 - 240)					0,00	0,00	0,00	0,00	0,00	0,00
SA00	Saldo (00) Nettoergebnis nach Haushaltsrücklagen (Saldo 0 + Saldo 01)					-1.100,00	-10.300,00	-30.638,59			
Investive Gebarung											
6/8500+300000	Kapitaltransfers Bund: ~23% (90%)			3331	1	33			82.000,00	82.000,00	43.905,00
2/8500+300200	Kapitaltransfers Bund: KPC Barwert			3331		33			2.500,00	2.700,00	2.720,54
6/8500+301000	Kapitaltransfers Land: NÖ WWF (95%)			3331	1	33			48.000,00	48.000,00	
2/8500+307000	Kapitaltransfers priv.HH+Org.: Wasseranschlussabgabe			3334		34			10.000,00	10.000,00	27.968,00
SU 33	Summe Einzahlungen investive Gebarung								142.500,00	142.700,00	74.593,54
1/8500-004000	Wasserbauten (inkl. Instandsetzung)			3412	2	40			100,00	100,00	
5/8500-004000	Wasserbauten: BA10 Brunnen Rosenberg und Umbau Verteilernetz Zaingrub			3412	1	40			1.000,00	20.000,00	195.052,50
5/8500-004300	Wasserbauten: Mold BA11 Erschl. Amon II			3412		1			30.000,00	30.000,00	
5/8500-004600	Wasserbauten.: Zaingrub BA Neu Erschl. Wunderl II			3412	1	40			50.000,00	50.000,00	13.082,60
1/8500-020000	Maschinen und maschinelle Anlagen (>1.000€)			3414	2	41			500,00	500,00	
1/8500-042000	Betriebsausstattung (Anlagen >1.000€): Geräte, Werkzeug, ...			3415	2	41			500,00	500,00	
SU 34	Summe Auszahlungen investive Gebarung								82.100,00	101.100,00	208.135,10
SA2	Saldo (2) Geldfluss aus der Investiven Gebarung (33 – 34)								60.400,00	41.600,00	-133.541,56
SA3	Saldo (3) Nettofinanzierungssaldo (Saldo 1 + Saldo 2)								101.600,00	75.100,00	-114.618,94
Finanzierungstätigkeit											
SU 35	Summe Einzahlungen aus der Finanzierungstätigkeit								0,00	0,00	0,00
1/8500-346000	Invest.darlehen Finanzunternem. (Tilgung)			3614		65			31.800,00	30.300,00	31.258,12
SU 36	Summe Auszahlungen aus der Finanzierungstätigkeit								31.800,00	30.300,00	31.258,12
SA4	Saldo (4) Geldfluss aus der Finanzierungstätigkeit (35 – 36)								-31.800,00	-30.300,00	-31.258,12
SA5	Saldo (5) Geldfluss aus der voranschlagswirksamen Gebarung (Saldo 3 + Saldo 4)								69.800,00	44.800,00	-145.877,06
851	Betriebe der Abwasserbeseitigung										
8511	ABA Rosenberg										
Operative Gebarung											
2/8511+810200	Leistungserträge: Energieabgaben- Rückvergütung			2114	3114	13			200,00	200,00	
2/8511+813000	Erträge aus der Auflösung von Investitionszuschüssen (Kapitaltransfers)			2127					14.400,00	14.100,00	13.890,12
6/8511+829910	Verrechn. mit operat. Gebarung: ABA Rosenburg+Mold			2116	3116	1	18			30.000,00	30.000,00

		MVAG		VC QU	Ergebnisvoranschlag			Finanzierungsvoranschlag		
		EH	FH		VA 2025	VA 2024	RA 2023	VA 2025	VA 2024	RA 2023
2/8511+852000	Ben.geb. f. Gde.eintr.: Kanalbenützungsgebühr	2113	3113	12	92.600,00	90.000,00	89.559,44	92.600,00	90.000,00	89.431,35
2/8511+860200	Transfers Bund (k.Inv.): Zinszuschuss	2121	3121	15	2.200,00	2.100,00	2.039,06	2.200,00	2.100,00	2.039,06
6/8511+899000	Entnahmen Verrechnungsrücklagen: ABA Überschuss Rosenberg+Mold	2116		1		22.000,00				
SU 21 / 31	Summe Erträge / Einzahlungen operative Gebarung				109.400,00	128.400,00	135.488,62	95.000,00	92.300,00	121.470,41
1/8511-600000	Energie: Strom	2222	3222	24	4.000,00	7.000,00	7.274,90	4.000,00	7.000,00	7.274,90
1/8511-612000	Instandh. Kanalanlagen	2224	3224	24	8.000,00	8.000,00	6.203,03	8.000,00	8.000,00	6.203,03
1/8511-612100	Instandh. Kanalanlagen: Klärschlamm	2224	3224	24	500,00	500,00		500,00	500,00	
1/8511-631000	Telekommunikationsdienste: KA+Pumpwerk	2222	3222	24	200,00	200,00	166,63	200,00	200,00	166,63
1/8511-650000	Zinsen für Finanzschulden-Inland	2241	3241	25	7.500,00	8.100,00	3.962,15	7.500,00	8.100,00	3.962,15
1/8511-670000	Versicherungen	2222	3222	24	100,00	100,00	28,05	100,00	100,00	28,05
1/8511-680000	Planmäßige Abschreibung	2226			27.300,00	27.300,00	27.322,67			
1/8511-710000	Öff. Abgaben, ohne 'Gebühren': Gebrauchsabgabe Kanalleitungen	2225	3225	24	1.700,00	1.500,00	1.521,45	1.700,00	1.500,00	1.521,45
1/8511-711100	Gebühren für Benützung Gde.eintr.: Abfall, Wasser	2225	3225	24	500,00	500,00	983,16	500,00	500,00	983,16
1/8511-720000	Kostenbeitr. (-ersatz) für Leist.: Vergütung Personal- und Sachaufwand	2225	3225	24	49.300,00	49.400,00	40.100,00	49.300,00	49.400,00	40.100,00
1/8511-729910	Verr.invest.Geb.: ABA Rosenberg	2225	3225	24			15.000,00			15.000,00
1/8511-799000	Zuweisung Verrechnungsrücklagen: ABA Überschuss Rosenberg	2225				11.000,00				
SU 22 / 32	Summe Aufwendungen / Auszahlungen operative Gebarung				99.100,00	113.600,00	102.562,04	71.800,00	75.300,00	75.239,37
SA 0 / SA 1	(0) Nettoergebnis (21 - 22) / (1) Geldfluss operative Gebarung (31 - 32)				10.300,00	14.800,00	32.926,58	23.200,00	17.000,00	46.231,04
SA01	Saldo (01) Haushaltsrücklagen (230 - 240)				0,00	0,00	0,00	0,00	0,00	0,00
SA00	Saldo (00) Nettoergebnis nach Haushaltsrücklagen (Saldo 0 + Saldo 01)				10.300,00	14.800,00	32.926,58			
Investive Gebarung										
6/8511+300000	Kapitaltransfers Bund: IZ ~32% (90%) [AZ für BA17]	3331	1 33					35.000,00	20.000,00	
2/8511+300200	Kapitaltransfers Bund: KPC Barwert	3331	33					2.300,00	2.400,00	2.549,94
6/8511+301000	Kapitaltransfers Land: NÖ WWF 40% (95%) für BA15+17	3331	1 33					425.000,00	420.000,00	
2/8511+307000	Kapitaltransfers priv.HH+Org.: Kanaleinmündungsabgabe	3334	34					5.000,00	15.000,00	28.989,08
SU 33	Summe Einzahlungen investive Gebarung							467.300,00	457.400,00	31.539,02
1/8511-004000	Kanalisationsbauten (inkl. Instandsetzung)	3412	2 40					100,00	100,00	
5/8511-004000	Abwasserbauten: BA17 Ern. Kläranlage, Projekt-/ Fördereinr.	3412	1 40					1.000.000,00	1.000.000,00	25.000,00
5/8511-004300	Abwasserbauten: BAneu Erschl. Amon II	3412	1					50.000,00	50.000,00	
5/8511-004900	Abwasserbauten: Hochwasser 9/2024	3412	1					19.000,00		

		MVAG		VC QU	Ergebnisvoranschlag			Finanzierungsvoranschlag			
		EH	FH		VA 2025	VA 2024	RA 2023	VA 2025	VA 2024	RA 2023	
1/8511-020000	Maschinen und maschinelle Anlagen (>1.000€)		3414	2	41				500,00	500,00	
1/8511-042000	Betriebsausstattung (>1.000€)		3415	2	41				500,00	500,00	
SU 34	Summe Auszahlungen investive Gebarung								1.070.100,00	1.051.100,00	25.000,00
SA2	Saldo (2) Geldfluss aus der Investiven Gebarung (33 – 34)								-602.800,00	-593.700,00	6.539,02
SA3	Saldo (3) Nettofinanzierungssaldo (Saldo 1 + Saldo 2)								-579.600,00	-576.700,00	52.770,06
Finanzierungstätigkeit											
6/8511+346000	Invest.darlehen Finanzunternehm.		3514	1	55				400.000,00	400.000,00	
SU 35	Summe Einzahlungen aus der Finanzierungstätigkeit								400.000,00	400.000,00	0,00
1/8511-346000	Invest.darlehen Finanzunternehm. (Tilgung)		3614		65				13.000,00	11.000,00	12.220,73
SU 36	Summe Auszahlungen aus der Finanzierungstätigkeit								13.000,00	11.000,00	12.220,73
SA4	Saldo (4) Geldfluss aus der Finanzierungstätigkeit (35 – 36)								387.000,00	389.000,00	-12.220,73
SA5	Saldo (5) Geldfluss aus der voranschlagswirksamen Gebarung (Saldo 3 + Saldo 4)								-192.600,00	-187.700,00	40.549,33
8512	ABA Stallegg										
Operative Gebarung											
2/8512+813000	Erträge aus der Auflösung von Investitionszuschüssen (Kapitaltransfers)		2127						1.400,00	1.400,00	1.444,58
2/8512+852000	Ben.geb. f. Gde.eintr.: Kanalbenützungsgebühr		2113	3113	12				5.800,00	5.800,00	5.776,40
SU 21 / 31	Summe Erträge / Einzahlungen operative Gebarung								7.200,00	7.200,00	7.220,98
1/8512-612000	Instandh. Kanalanlagen		2224	3224	24				100,00	100,00	
1/8512-612100	Instandh. Kanalanlagen: Beitrag Gars		2224	3224	24				100,00	100,00	
1/8512-650000	Zinsen für Finanzschulden-Inland		2241	3241	25				300,00	400,00	465,45
1/8512-680000	Planmäßige Abschreibung		2226						2.600,00	2.600,00	2.576,86
1/8512-710000	Öff. Abgaben, ohne 'Gebühren': Gebrauchsabgaben Kanalleitungen		2225	3225	24				200,00	200,00	186,30
1/8512-720000	Kostenbeitr. (-ersätze) für Leist.: Vergütung Personal- und Sachaufwand		2225	3225	24		*		2.500,00	2.600,00	2.100,00
SU 22 / 32	Summe Aufwendungen / Auszahlungen operative Gebarung								5.800,00	6.000,00	5.328,61
SA 0 / SA 1	(0) Nettoergebnis (21 - 22) / (1) Geldfluss operative Gebarung (31 – 32)								1.400,00	1.200,00	1.892,37
SA01	Saldo (01) Haushaltsrücklagen (230 - 240)								0,00	0,00	0,00
SA00	Saldo (00) Nettoergebnis nach Haushaltsrücklagen (Saldo 0 + Saldo 01)								1.400,00	1.200,00	1.892,37
Investive Gebarung											
SU 33	Summe Einzahlungen investive Gebarung								0,00	0,00	0,00
SU 34	Summe Auszahlungen investive Gebarung								0,00	0,00	0,00
SA2	Saldo (2) Geldfluss aus der Investiven Gebarung (33 – 34)								0,00	0,00	0,00
SA3	Saldo (3) Nettofinanzierungssaldo (Saldo 1 + Saldo 2)								2.600,00	2.400,00	2.968,06

		MVAG		VC QU	Ergebnisvoranschlag			Finanzierungsvoranschlag		
		EH	FH		VA 2025	VA 2024	RA 2023	VA 2025	VA 2024	RA 2023
Finanzierungstätigkeit										
SU 35	Summe Einzahlungen aus der Finanzierungstätigkeit							0,00	0,00	0,00
1/8512-346000	Invest.darlehen Finanzunternehm. (Tilgung)		3614	65				2.900,00	2.500,00	2.645,73
SU 36	Summe Auszahlungen aus der Finanzierungstätigkeit							2.900,00	2.500,00	2.645,73
SA4	Saldo (4) Geldfluss aus der Finanzierungstätigkeit (35 – 36)							-2.900,00	-2.500,00	-2.645,73
SA5	Saldo (5) Geldfluss aus der voranschlagswirksamen Gebarung (Saldo 3 + Saldo 4)							-300,00	-100,00	322,33
8513 ABA Mold										
Operative Gebarung										
2/8513+810200	Leistungserträge: Energieabgaben- Rückvergütung	2114	3114	13	200,00	200,00		200,00	200,00	
2/8513+813000	Erträge aus der Auflösung von Investitionszuschüssen (Kapitaltransfers)		2127		18.100,00	17.600,00	4.895,94			
2/8513+852000	Ben.geb. f. Gde.eintr.: Kanalbenützungsgebühr	2113	3113	12	112.600,00	112.600,00	110.759,45	112.600,00	112.600,00	109.371,47
2/8513+852100	Ben.geb. f. Gde.eintr.: Fäkalieneinleitungsgebühr	2113	3113	12	1.000,00	1.500,00	1.042,50	1.000,00	1.500,00	1.042,50
2/8513+860200	Transfers Bund (k.Inv.): Zinsenzuschuss	2121	3121	15	9.000,00	8.800,00	8.507,56	9.000,00	8.800,00	8.507,56
SU 21 / 31	Summe Erträge / Einzahlungen operative Gebarung				140.900,00	140.700,00	125.205,45	122.800,00	123.100,00	118.921,53
1/8513-600000	Energie: Strom	2222	3222	24	5.000,00	7.500,00	10.838,79	5.000,00	7.500,00	10.838,79
1/8513-612000	Instandh. Kanalanlagen	2224	3224	24	10.000,00	9.000,00	11.120,72	10.000,00	9.000,00	11.120,72
1/8513-612100	Instandh. Kanalanlagen: Klärschlamm	2224	3224	24	2.000,00	2.000,00		2.000,00	2.000,00	
1/8513-631000	Telekommunikationsdienste: Pumpwerk Amon	2222	3222	24	100,00	100,00	42,54	100,00	100,00	42,54
1/8513-650000	Zinsen für Finanzschulden-Inland	2241	3241	25	13.500,00	17.000,00	16.472,68	13.500,00	17.000,00	16.472,68
1/8513-670000	Versicherungen	2222	3222	24	100,00	100,00	28,05	100,00	100,00	28,05
1/8513-680000	Planmäßige Abschreibung	2226			35.000,00	34.800,00	34.623,81			
1/8513-710000	Öff. Abgaben, ohne 'Gebühren': Gebrauchsabgaben Kanalleitungen	2225	3225	24	2.500,00	2.200,00	2.204,55	2.500,00	2.200,00	2.204,55
1/8513-711100	Gebühren für Benützung Gde.eintr.: Grundsteuer, Abfall, Wasser, Kanal	2225	3225	24	100,00	100,00	123,70	100,00	100,00	123,70
1/8513-720000	Kostenbeitr. (-ersätze) für Leist.: Vergütung Personal- und Sachaufwand	2225	3225	24	51.300,00	51.700,00	41.700,00	51.300,00	51.700,00	41.700,00
1/8513-729910	Verr.invest.Geb.: ABA Rosenberg	2225	3225	24			15.000,00			15.000,00
1/8513-799000	Zuweisung Verrechnungsrücklagen: ABA Überschuss Mold an Rosenberg-Mold	2225				11.000,00				
SU 22 / 32	Summe Aufwendungen / Auszahlungen operative Gebarung				119.600,00	135.500,00	132.154,84	84.600,00	89.700,00	97.531,03
SA 0 / SA 1	(0) Nettoergebnis (21 - 22) / (1) Geldfluss operative Gebarung (31 – 32)				21.300,00	5.200,00	-6.949,39	38.200,00	33.400,00	21.390,50
SA01	Saldo (01) Haushaltsrücklagen (230 - 240)				0,00	0,00	0,00	0,00	0,00	0,00
SA00	Saldo (00) Nettoergebnis nach Haushaltsrücklagen (Saldo 0 + Saldo 01)				21.300,00	5.200,00	-6.949,39			

		MVAG		VC QU	Ergebnisvoranschlag			Finanzierungsvoranschlag		
		EH	FH		VA 2025	VA 2024	RA 2023	VA 2025	VA 2024	RA 2023
Investive Gebarung										
2/8513+300200	Kapitaltransfers Bund: KPC Barwert		3331	33				6.700,00	7.100,00	7.461,82
2/8513+307000	Kapitaltransfers priv.HH+Org.: Kanaleinmündungsabgabe		3334	34				7.000,00	7.000,00	11.641,78
SU 33	Summe Einzahlungen investive Gebarung							13.700,00	14.100,00	19.103,60
1/8513-004000	Kanalisationsbauten (inkl. Instandsetzung)		3412	2 40				100,00	100,00	
1/8513-020000	Maschinen und maschinelle Anlagen (>1.000€)		3414	2 41				500,00	500,00	
1/8513-042000	Betriebsausstattung (Anlagen >1.000€)		3415	2 41				500,00	500,00	
SU 34	Summe Auszahlungen investive Gebarung							1.100,00	1.100,00	0,00
SA2	Saldo (2) Geldfluss aus der Investiven Gebarung (33 – 34)							12.600,00	13.000,00	19.103,60
SA3	Saldo (3) Nettofinanzierungssaldo (Saldo 1 + Saldo 2)							50.800,00	46.400,00	40.494,10
Finanzierungstätigkeit										
SU 35	Summe Einzahlungen aus der Finanzierungstätigkeit							0,00	0,00	0,00
1/8513-346000	Invest.darlehen Finanzunternehm. (Tilgung)		3614	65				43.000,00	40.100,00	41.833,25
SU 36	Summe Auszahlungen aus der Finanzierungstätigkeit							43.000,00	40.100,00	41.833,25
SA4	Saldo (4) Geldfluss aus der Finanzierungstätigkeit (35 – 36)							-43.000,00	-40.100,00	-41.833,25
SA5	Saldo (5) Geldfluss aus der voranschlagswirksamen Gebarung (Saldo 3 + Saldo 4)							7.800,00	6.300,00	-1.339,15
8516 ABA Mörtersdorf-Zaingrub										
Operative Gebarung										
2/8516+810100	Leistungserträge: Strom FV (EVN+Eigenverbr.+Fleischh.) - KA Zaingrub	2114	3114	13	5.000,00	6.300,00	10.633,43	5.000,00	6.300,00	10.633,43
2/8516+810200	Leistungserträge: Energieabgaben- Rückvergütung	2114	3114	13	200,00	200,00		200,00	200,00	
2/8516+813000	Erträge aus der Auflösung von Investitionszuschüssen (Kapitaltransfers)	2127			48.400,00	45.800,00	37.624,60			
2/8516+852000	Ben.geb. f. Gde.eintr.: Kanalbenützungsgebühr	2113	3113	12	41.500,00	41.100,00	41.086,00	41.500,00	41.100,00	40.481,18
2/8516+860200	Transfers Bund (k.Inv.): Annuitätenzuschuss über Darlehen	2121	3121	15	47.800,00	47.400,00	46.894,50	47.800,00	47.400,00	46.894,50
SU 21 / 31	Summe Erträge / Einzahlungen operative Gebarung				142.900,00	140.800,00	136.238,53	94.500,00	95.000,00	98.009,11
1/8516-600000	Energie: Strom	2222	3222	24	6.000,00	8.000,00	10.397,18	6.000,00	8.000,00	10.397,18
1/8516-612000	Instandh. Kanalanlagen	2224	3224	24	8.000,00	8.000,00	12.524,89	8.000,00	8.000,00	12.524,89
1/8516-612100	Instandh. Kanalanlagen: Klärschlamm	2224	3224	24	1.700,00	1.700,00		1.700,00	1.700,00	
1/8516-631000	Telekommunikationsdienste: KA+Pumpwerke	2222	3222	24	400,00	400,00	410,99	400,00	400,00	410,99
1/8516-650000	Zinsen für Finanzschulden-Inland	2241	3241	25	4.500,00	8.200,00	9.322,17	4.500,00	8.200,00	9.322,17
1/8516-670000	Versicherungen: KA Zaingrub	2222	3222	24	800,00	800,00	822,77	800,00	800,00	822,77

		MVAG		VC QU	Ergebnisvoranschlag			Finanzierungsvoranschlag		
		EH	FH		VA 2025	VA 2024	RA 2023	VA 2025	VA 2024	RA 2023
1/8516-680000	Planmäßige Abschreibung	2226			49.100,00	49.300,00	49.260,76			
1/8516-710000	Öff. Abgaben, ohne 'Gebühren': Gebrauchsabgabe Kanalleitungen	2225	3225	24	1.800,00	1.600,00	1.552,50	1.800,00	1.600,00	1.552,50
1/8516-711100	Gebühren für Benützung Gde.einr.: Abfall	2225	3225	24	200,00	200,00	198,36	200,00	200,00	198,36
1/8516-720000	Kostenbeitr. (-ersätze) für Leist.: Vergütung Personal- und Sachaufwand	2225	3225	24	38.500,00	37.500,00	30.500,00	38.500,00	37.500,00	30.500,00
SU 22 / 32	Summe Aufwendungen / Auszahlungen operative Gebarung				111.000,00	115.700,00	114.989,62	61.900,00	66.400,00	65.728,86
SA 0 / SA 1	(0) Nettoergebnis (21 - 22) / (1) Geldfluss operative Gebarung (31 - 32)				31.900,00	25.100,00	21.248,91	32.600,00	28.600,00	32.280,25
SA01	Saldo (01) Haushaltsrücklagen (230 - 240)				0,00	0,00	0,00	0,00	0,00	0,00
SA00	Saldo (00) Nettoergebnis nach Haushaltsrücklagen (Saldo 0 + Saldo 01)				31.900,00	25.100,00	21.248,91			
Investive Gebarung										
6/8516+300000	Kapitaltransfers Bund: IZ ~32% (90%) + Speicher-Förderung		3331	1 33				30.000,00	30.000,00	
2/8516+300200	Kapitaltransfers Bund: KPC Barwert		3331	33				18.000,00	19.300,00	20.185,33
6/8516+301000	Kapitaltransfers Land: NÖ WWF IZ (95%)		3331	1 33				7.000,00	7.000,00	
2/8516+307000	Kapitaltransfers priv.HH+Org.: Kanaleinmündungsabgabe		3334	34				5.000,00	5.000,00	4.567,50
SU 33	Summe Einzahlungen investive Gebarung							60.000,00	61.300,00	24.752,83
1/8516-004000	Kanalisationsbauten (inkl. Instandsetzung)		3412	2 40				100,00	100,00	
5/8516-004000	Abwasserbauten: BA Neu Erschl. Wunderl II		3412	1 40				75.000,00	75.000,00	18.676,72
1/8516-020000	Maschinen und maschinelle Anlagen (>1.000€)		3414	2 41				500,00	500,00	
1/8516-042000	Betriebsausstattung (Anlagen >1.000€)		3415	2 41				500,00	500,00	
5/8516-050000	Sonderanlagen: Strom-Speicher Kläranlage		3412	1 40				15.000,00	15.000,00	
SU 34	Summe Auszahlungen investive Gebarung							91.100,00	91.100,00	18.676,72
SA2	Saldo (2) Geldfluss aus der Investiven Gebarung (33 - 34)							-31.100,00	-29.800,00	6.076,11
SA3	Saldo (3) Nettofinanzierungssaldo (Saldo 1 + Saldo 2)							1.500,00	-1.200,00	38.356,36
Finanzierungstätigkeit										
SU 35	Summe Einzahlungen aus der Finanzierungstätigkeit							0,00	0,00	0,00
1/8516-346000	Invest.darlehen Finanzunternehm. (Tilgung)		3614	65				65.700,00	59.700,00	60.731,81
SU 36	Summe Auszahlungen aus der Finanzierungstätigkeit							65.700,00	59.700,00	60.731,81
SA4	Saldo (4) Geldfluss aus der Finanzierungstätigkeit (35 - 36)							-65.700,00	-59.700,00	-60.731,81
SA5	Saldo (5) Geldfluss aus der voranschlagswirksamen Gebarung (Saldo 3 + Saldo 4)							-64.200,00	-60.900,00	-22.375,45

		MVAG VC QU			Ergebnisvoranschlag			Finanzierungsvoranschlag		
		EH	FH		VA 2025	VA 2024	RA 2023	VA 2025	VA 2024	RA 2023
859	Sonstige Betriebe mit marktbestimmter Tätigkeit									
8593	Nahwärmanlage Mold									
Operative Gebarung										
2/8593+810000	Leistungserträge: Wärmevers. 20% MwSt. (Warmw. 10%) inkl. BK	2114	3114	13	14.000,00	17.000,00	12.087,87	14.000,00	17.000,00	12.087,87
2/8593+813000	Erträge aus der Auflösung von Investitionszuschüssen (Kapitaltransfers)	2127			3.800,00	3.800,00	3.772,54			
SU 21 / 31	Summe Erträge / Einzahlungen operative Gebarung				17.800,00	20.800,00	15.860,41	14.000,00	17.000,00	12.087,87
1/8593-451000	Brennstoffe	2221	3221	23	10.500,00	14.000,00	10.511,23	10.500,00	14.000,00	10.511,23
1/8593-619000	Instandh. Sonderanlagen	2224	3224	24	1.000,00	1.000,00	1.870,05	1.000,00	1.000,00	1.870,05
1/8593-680000	Planmäßige Abschreibung	2226			4.100,00	4.100,00	4.126,19			
1/8593-711100	Gebühren für Benützung Gde.eintr.: Grundsteuer, Abfall, Wasser, Kanal	2225	3225	24	100,00	100,00	69,82	100,00	100,00	69,82
1/8593-720000	Kostenbeitr. (-ersätze) für Leist.: Vergütung nur Personalaufwand	2225	3225	24	600,00	1.000,00	600,00	600,00	1.000,00	600,00
SU 22 / 32	Summe Aufwendungen / Auszahlungen operative Gebarung				16.300,00	20.200,00	17.177,29	12.200,00	16.100,00	13.051,10
SA 0 / SA 1	(0) Nettoergebnis (21 - 22) / (1) Geldfluss operative Gebarung (31 - 32)				1.500,00	600,00	-1.316,88	1.800,00	900,00	-963,23
SA01	Saldo (01) Haushaltsrücklagen (230 - 240)				0,00	0,00	0,00	0,00	0,00	0,00
SA00	Saldo (00) Nettoergebnis nach Haushaltsrücklagen (Saldo 0 + Saldo 01)				1.500,00	600,00	-1.316,88			
Investive Gebarung										
SU 33	Summe Einzahlungen investive Gebarung							0,00	0,00	0,00
SU 34	Summe Auszahlungen investive Gebarung							0,00	0,00	0,00
SA2	Saldo (2) Geldfluss aus der Investiven Gebarung (33 - 34)							0,00	0,00	0,00
SA3	Saldo (3) Nettofinanzierungssaldo (Saldo 1 + Saldo 2)							1.800,00	900,00	-963,23
Finanzierungstätigkeit										
SU 35	Summe Einzahlungen aus der Finanzierungstätigkeit							0,00	0,00	0,00
SU 36	Summe Auszahlungen aus der Finanzierungstätigkeit							0,00	0,00	0,00
SA4	Saldo (4) Geldfluss aus der Finanzierungstätigkeit (35 - 36)							0,00	0,00	0,00
SA5	Saldo (5) Geldfluss aus der voranschlagswirksamen Gebarung (Saldo 3 + Saldo 4)							1.800,00	900,00	-963,23
87	Wirtschaftliche Unternehmungen									
870	Elektrizitätsversorgung									
8700	Elektrizitätsversorgung									
Operative Gebarung										
6/8700+899000	Entnahmen Verrechnungsrücklagen: Operative Gebarung und Projekte	2116		1	400.000,00					
SU 21 / 31	Summe Erträge / Einzahlungen operative Gebarung				400.000,00	0,00	0,00	0,00	0,00	0,00
SU 22 / 32	Summe Aufwendungen / Auszahlungen operative Gebarung				0,00	0,00	0,00	0,00	0,00	0,00

	MVAG	VC QU	Ergebnisvoranschlag			Finanzierungsvoranschlag				
			EH	FH	VA 2025	VA 2024	RA 2023	VA 2025	VA 2024	RA 2023
SA 0 / SA 1		(0) Nettoergebnis (21 - 22) / (1) Geldfluss operative Gebarung (31 – 32)			400.000,00	0,00	0,00	0,00	0,00	0,00
SA01		Saldo (01) Haushaltsrücklagen (230 - 240)			0,00	0,00	0,00	0,00	0,00	0,00
SA00		Saldo (00) Nettoergebnis nach Haushaltsrücklagen (Saldo 0 + Saldo 01)			400.000,00	0,00	0,00			
Investive Gebarung										
SU 33		Summe Einzahlungen investive Gebarung						0,00	0,00	0,00
5/8700-050000		Sonderanlagen: PV-Anlage Mold	3412	1				400.000,00		
SU 34		Summe Auszahlungen investive Gebarung						400.000,00	0,00	0,00
SA2		Saldo (2) Geldfluss aus der Investiven Gebarung (33 – 34)						-400.000,00	0,00	0,00
SA3		Saldo (3) Nettofinanzierungssaldo (Saldo 1 + Saldo 2)						-400.000,00	0,00	0,00
Finanzierungstätigkeit										
SU 35		Summe Einzahlungen aus der Finanzierungstätigkeit						0,00	0,00	0,00
SU 36		Summe Auszahlungen aus der Finanzierungstätigkeit						0,00	0,00	0,00
SA4		Saldo (4) Geldfluss aus der Finanzierungstätigkeit (35 – 36)						0,00	0,00	0,00
SA5		Saldo (5) Geldfluss aus der voranschlagswirksamen Gebarung (Saldo 3 + Saldo 4)						-400.000,00	0,00	0,00

		MVAG VC QU			Ergebnisvoranschlag			Finanzierungsvoranschlag		
		EH	FH		VA 2025	VA 2024	RA 2023	VA 2025	VA 2024	RA 2023
9 Finanzwirtschaft										
90	Gesonderte Verwaltung									
900	Gesonderte Verwaltung									
9000	Gesonderte Verwaltung									
Operative Gebarung										
SU 21 / 31	Summe Erträge / Einzahlungen operative Gebarung				0,00	0,00	0,00	0,00	0,00	0,00
1/9000-729910	Verrechnung zw. operativer Gebarung und Projekten: HH-Potential	2225	3225	24			592.645,68			592.645,68
SU 22 / 32	Summe Aufwendungen / Auszahlungen operative Gebarung				0,00	0,00	592.645,68	0,00	0,00	592.645,68
SA 0 / SA 1	(0) Nettoergebnis (21 - 22) / (1) Geldfluss operative Gebarung (31 - 32)				0,00	0,00	-592.645,68	0,00	0,00	-592.645,68
SA01	Saldo (01) Haushaltsrücklagen (230 - 240)				0,00	0,00	0,00	0,00	0,00	0,00
SA00	Saldo (00) Nettoergebnis nach Haushaltsrücklagen (Saldo 0 + Saldo 01)				0,00	0,00	-592.645,68			
Investive Gebarung										
SU 33	Summe Einzahlungen investive Gebarung							0,00	0,00	0,00
SU 34	Summe Auszahlungen investive Gebarung							0,00	0,00	0,00
SA2	Saldo (2) Geldfluss aus der Investiven Gebarung (33 - 34)							0,00	0,00	0,00
SA3	Saldo (3) Nettofinanzierungssaldo (Saldo 1 + Saldo 2)							0,00	0,00	-592.645,68
Finanzierungstätigkeit										
SU 35	Summe Einzahlungen aus der Finanzierungstätigkeit							0,00	0,00	0,00
SU 36	Summe Auszahlungen aus der Finanzierungstätigkeit							0,00	0,00	0,00
SA4	Saldo (4) Geldfluss aus der Finanzierungstätigkeit (35 - 36)							0,00	0,00	0,00
SA5	Saldo (5) Geldfluss aus der voranschlagswirksamen Gebarung (Saldo 3 + Saldo 4)							0,00	0,00	-592.645,68
91	Kapitalvermögen und Stiftungen ohne eigene Rechtspersönlichkeit									
910	Geldverkehr									
9100	Geldverkehr									
Operative Gebarung										
2/9100+823000	Sonstige Zinserträge: Girokonten und Sparbücher	2131	3131	14	10.000,00	5.000,00	5.412,53	10.000,00	5.000,00	5.412,53
2/9100+829000	Sonstige Erträge: Rundungsdifferenzen	2116	3116	18			1,26			1,26
SU 21 / 31	Summe Erträge / Einzahlungen operative Gebarung				10.000,00	5.000,00	5.413,79	10.000,00	5.000,00	5.413,79
1/9100-659000	Geldverkehrsspesen	2244	3244	24	3.000,00	2.400,00	2.907,54	3.000,00	2.400,00	2.907,54
1/9100-710000	Öff. Abgaben, ohne 'Gebühren': KEST.	2225	3225	24	2.500,00	1.300,00	1.353,15	2.500,00	1.300,00	1.353,15
1/9100-729000	Sonstige Aufwendungen: Rundungsdifferenzen	2225	3225	24			0,11			0,11
SU 22 / 32	Summe Aufwendungen / Auszahlungen operative Gebarung				5.500,00	3.700,00	4.260,80	5.500,00	3.700,00	4.260,80

	MVAG	VC QU	Ergebnisvoranschlag			Finanzierungsvoranschlag					
			EH	FH	VA 2025	VA 2024	RA 2023	VA 2025	VA 2024	RA 2023	
SA 0 / SA 1		(0) Nettoergebnis (21 - 22) / (1) Geldfluss operative Gebarung (31 – 32)			4.500,00	1.300,00	1.152,99	4.500,00	1.300,00	1.152,99	
SA01		Saldo (01) Haushaltsrücklagen (230 - 240)			0,00	0,00	0,00	0,00	0,00	0,00	
SA00		Saldo (00) Nettoergebnis nach Haushaltsrücklagen (Saldo 0 + Saldo 01)			4.500,00	1.300,00	1.152,99				
Investive Gebarung											
SU 33		Summe Einzahlungen investive Gebarung						0,00	0,00	0,00	
SU 34		Summe Auszahlungen investive Gebarung						0,00	0,00	0,00	
SA2		Saldo (2) Geldfluss aus der Investiven Gebarung (33 – 34)						0,00	0,00	0,00	
SA3		Saldo (3) Nettofinanzierungssaldo (Saldo 1 + Saldo 2)						4.500,00	1.300,00	1.152,99	
Finanzierungstätigkeit											
SU 35		Summe Einzahlungen aus der Finanzierungstätigkeit						0,00	0,00	0,00	
SU 36		Summe Auszahlungen aus der Finanzierungstätigkeit						0,00	0,00	0,00	
SA4		Saldo (4) Geldfluss aus der Finanzierungstätigkeit (35 – 36)						0,00	0,00	0,00	
SA5		Saldo (5) Geldfluss aus der voranschlagswirksamen Gebarung (Saldo 3 + Saldo 4)						4.500,00	1.300,00	1.152,99	
912		Rücklagen (soweit nicht aufteilbar)									
9120		Rücklagen (soweit nicht aufteilbar)									
Operative Gebarung											
2/9120+823000		Sonstige Zinserträge (RL-ZW verwenden, Vermögen extra buchen)	2131	3131	14	100,00	100,00	86,21	100,00	100,00	86,21
SU 21 / 31		Summe Erträge / Einzahlungen operative Gebarung				100,00	100,00	86,21	100,00	100,00	86,21
SU 22 / 32		Summe Aufwendungen / Auszahlungen operative Gebarung				0,00	0,00	0,00	0,00	0,00	0,00
SA 0 / SA 1		(0) Nettoergebnis (21 - 22) / (1) Geldfluss operative Gebarung (31 – 32)				100,00	100,00	86,21	100,00	100,00	86,21
2/9120+894001		Entnahmen von zweckgebundenen Haushaltsrücklagen (finanzwirksam, Repetition über Vermögen)		2301			26.600,00				
1/9120-794001		Zuweisung an zweckgebundene Haushaltsrücklagen (finanzwirksam, Repetition über Vermögen)		2401		100,00	100,00	86,03			
SA01		Saldo (01) Haushaltsrücklagen (230 - 240)				-100,00	26.500,00	-86,03	0,00	0,00	0,00
SA00		Saldo (00) Nettoergebnis nach Haushaltsrücklagen (Saldo 0 + Saldo 01)				0,00	26.600,00	0,18			
Investive Gebarung											
SU 33		Summe Einzahlungen investive Gebarung							0,00	0,00	0,00
SU 34		Summe Auszahlungen investive Gebarung							0,00	0,00	0,00
SA2		Saldo (2) Geldfluss aus der Investiven Gebarung (33 – 34)							0,00	0,00	0,00
SA3		Saldo (3) Nettofinanzierungssaldo (Saldo 1 + Saldo 2)							100,00	100,00	86,21
Finanzierungstätigkeit											
SU 35		Summe Einzahlungen aus der Finanzierungstätigkeit							0,00	0,00	0,00
SU 36		Summe Auszahlungen aus der Finanzierungstätigkeit							0,00	0,00	0,00
SA4		Saldo (4) Geldfluss aus der Finanzierungstätigkeit (35 – 36)							0,00	0,00	0,00

		MVAG VC QU			Ergebnisvoranschlag			Finanzierungsvoranschlag		
		EH	FH		VA 2025	VA 2024	RA 2023	VA 2025	VA 2024	RA 2023
SA5	Saldo (5) Geldfluss aus der voranschlagswirksamen Gebarung (Saldo 3 + Saldo 4)							100,00	100,00	86,21
92	Öffentliche Abgaben									
920	Ausschließliche Gemeindeabgaben									
9200	Ausschließliche Gemeindeabgaben									
	Operative Gebarung									
2/9200+830000	Grundsteuer A - land-/forstw. Betr.	2111	3111	10	18.900,00	19.500,00	19.829,29	18.900,00	19.500,00	20.228,24
2/9200+831000	Grundsteuer B - sonst. Grundstücke	2111	3111	10	70.900,00	70.000,00	51.722,11	70.900,00	70.000,00	67.756,38
2/9200+833000	Kommunalsteuer	2111	3111	10	280.000,00	270.000,00	300.756,95	280.000,00	270.000,00	300.756,95
2/9200+837000	Lustbarkeitsabg. ohne Zweckwidmung	2111	3111	10	6.000,00	5.500,00	5.998,94	6.000,00	5.500,00	5.998,94
2/9200+838000	Abgaben für das Halten von Tieren	2111	3111	10	2.500,00	2.500,00	2.620,00	2.500,00	2.500,00	2.588,00
2/9200+841000	Gebrauchsabgaben: Ausgenommen Leitungen	2111	3111	10	500,00	500,00	499,05	500,00	500,00	499,05
2/9200+841100	Gebrauchsabgaben: Strom- und Gasleitungen	2111	3111	10	8.200,00	7.500,00	7.358,85	8.200,00	7.500,00	7.358,85
2/9200+841200	Gebrauchsabgaben: Wasser- und Kanalleitungen	2111	3111	10	13.500,00	12.000,00	12.016,35	13.500,00	12.000,00	12.016,35
2/9200+849000	Nebenansprüche	2111	3111	10	1.000,00	1.000,00	851,57	1.000,00	1.000,00	929,65
2/9200+850000	Interessentenbeiträge Eigent./Anr.: Aufschließungsabgabe	2111	3111	10	18.000,00	18.000,00	45.905,64	18.000,00	18.000,00	45.905,64
2/9200+856000	Verwaltungsabgaben	2111	3111	10	3.000,00	3.000,00	3.212,63	3.000,00	3.000,00	3.212,63
2/9200+856100	Verwaltungsabgaben: Totenbeschaugebühr	2111	3111	10	500,00	300,00	751,00	500,00	300,00	751,00
2/9200+857000	Kommissionsgebühren	2111	3111	10	100,00	100,00	82,80	100,00	100,00	82,80
SU 21 / 31	Summe Erträge / Einzahlungen operative Gebarung				423.100,00	409.900,00	451.605,18	423.100,00	409.900,00	468.084,48
SU 22 / 32	Summe Aufwendungen / Auszahlungen operative Gebarung				0,00	0,00	0,00	0,00	0,00	0,00
SA 0 / SA 1	(0) Nettoergebnis (21 - 22) / (1) Geldfluss operative Gebarung (31 - 32)				423.100,00	409.900,00	451.605,18	423.100,00	409.900,00	468.084,48
SA01	Saldo (01) Haushaltsrücklagen (230 - 240)				0,00	0,00	0,00	0,00	0,00	0,00
SA00	Saldo (00) Nettoergebnis nach Haushaltsrücklagen (Saldo 0 + Saldo 01)				423.100,00	409.900,00	451.605,18			
	Investive Gebarung									
SU 33	Summe Einzahlungen investive Gebarung							0,00	0,00	0,00
SU 34	Summe Auszahlungen investive Gebarung							0,00	0,00	0,00
SA2	Saldo (2) Geldfluss aus der Investiven Gebarung (33 - 34)							0,00	0,00	0,00
SA3	Saldo (3) Nettofinanzierungssaldo (Saldo 1 + Saldo 2)							423.100,00	409.900,00	468.084,48
	Finanzierungstätigkeit									
SU 35	Summe Einzahlungen aus der Finanzierungstätigkeit							0,00	0,00	0,00
SU 36	Summe Auszahlungen aus der Finanzierungstätigkeit							0,00	0,00	0,00
SA4	Saldo (4) Geldfluss aus der Finanzierungstätigkeit (35 - 36)							0,00	0,00	0,00

		MVAG VC QU			Ergebnisvoranschlag			Finanzierungsvoranschlag		
		EH	FH		VA 2025	VA 2024	RA 2023	VA 2025	VA 2024	RA 2023
SA5	Saldo (5) Geldfluss aus der voranschlagswirksamen Gebarung (Saldo 3 + Saldo 4)							423.100,00	409.900,00	468.084,48
921	Zwischen Ländern und Gemeinden geteilte Abgaben									
9210	Zwischen Ländern und Gemeinden geteilte Abgaben									
Operative Gebarung										
2/9210+834000	Tourismusabgaben: Nächtigungstaxen 50% (0/+3640)	2111	3111	10	7.000,00	6.500,00	3.598,00	7.000,00	6.500,00	3.598,00
2/9210+861000	Transfers Land (k.Inv.): Vergütung IB-Entfall ua.	2121	3121	15	7.500,00	10.000,00	15.171,26	7.500,00	10.000,00	15.171,26
SU 21 / 31	Summe Erträge / Einzahlungen operative Gebarung				14.500,00	16.500,00	18.769,26	14.500,00	16.500,00	18.769,26
SU 22 / 32	Summe Aufwendungen / Auszahlungen operative Gebarung				0,00	0,00	0,00	0,00	0,00	0,00
SA 0 / SA 1	(0) Nettoergebnis (21 - 22) / (1) Geldfluss operative Gebarung (31 - 32)				14.500,00	16.500,00	18.769,26	14.500,00	16.500,00	18.769,26
SA01	Saldo (01) Haushaltsrücklagen (230 - 240)				0,00	0,00	0,00	0,00	0,00	0,00
SA00	Saldo (00) Nettoergebnis nach Haushaltsrücklagen (Saldo 0 + Saldo 01)				14.500,00	16.500,00	18.769,26			
Investive Gebarung										
SU 33	Summe Einzahlungen investive Gebarung							0,00	0,00	0,00
SU 34	Summe Auszahlungen investive Gebarung							0,00	0,00	0,00
SA2	Saldo (2) Geldfluss aus der Investiven Gebarung (33 - 34)							0,00	0,00	0,00
SA3	Saldo (3) Nettofinanzierungssaldo (Saldo 1 + Saldo 2)							14.500,00	16.500,00	18.769,26
Finanzierungstätigkeit										
SU 35	Summe Einzahlungen aus der Finanzierungstätigkeit							0,00	0,00	0,00
SU 36	Summe Auszahlungen aus der Finanzierungstätigkeit							0,00	0,00	0,00
SA4	Saldo (4) Geldfluss aus der Finanzierungstätigkeit (35 - 36)							0,00	0,00	0,00
SA5	Saldo (5) Geldfluss aus der voranschlagswirksamen Gebarung (Saldo 3 + Saldo 4)							14.500,00	16.500,00	18.769,26
925	Ertragsanteile an gemeinschaftlichen Bundesabgaben									
9250	Ertragsanteile an gemeinschaftl. Bundesabgaben									
Operative Gebarung										
2/9250+859400	EA ohne Spielbankabgabe: Nach abgest. Bev.schlüssel + EKSt	2112	3112	11	876.000,00	912.000,00	839.079,76	876.000,00	912.000,00	839.079,76
SU 21 / 31	Summe Erträge / Einzahlungen operative Gebarung				876.000,00	912.000,00	839.079,76	876.000,00	912.000,00	839.079,76
SU 22 / 32	Summe Aufwendungen / Auszahlungen operative Gebarung				0,00	0,00	0,00	0,00	0,00	0,00
SA 0 / SA 1	(0) Nettoergebnis (21 - 22) / (1) Geldfluss operative Gebarung (31 - 32)				876.000,00	912.000,00	839.079,76	876.000,00	912.000,00	839.079,76
SA01	Saldo (01) Haushaltsrücklagen (230 - 240)				0,00	0,00	0,00	0,00	0,00	0,00
SA00	Saldo (00) Nettoergebnis nach Haushaltsrücklagen (Saldo 0 + Saldo 01)				876.000,00	912.000,00	839.079,76			
Investive Gebarung										
SU 33	Summe Einzahlungen investive Gebarung							0,00	0,00	0,00
SU 34	Summe Auszahlungen investive Gebarung							0,00	0,00	0,00
SA2	Saldo (2) Geldfluss aus der Investiven Gebarung (33 - 34)							0,00	0,00	0,00

		MVAG VC QU			Ergebnisvoranschlag			Finanzierungsvoranschlag		
		EH	FH		VA 2025	VA 2024	RA 2023	VA 2025	VA 2024	RA 2023
SA3	Saldo (3) Nettofinanzierungssaldo (Saldo 1 + Saldo 2)							876.000,00	912.000,00	839.079,76
Finanzierungstätigkeit										
SU 35	Summe Einzahlungen aus der Finanzierungstätigkeit							0,00	0,00	0,00
SU 36	Summe Auszahlungen aus der Finanzierungstätigkeit							0,00	0,00	0,00
SA4	Saldo (4) Geldfluss aus der Finanzierungstätigkeit (35 – 36)							0,00	0,00	0,00
SA5	Saldo (5) Geldfluss aus der voranschlagswirksamen Gebarung (Saldo 3 + Saldo 4)							876.000,00	912.000,00	839.079,76
94	Finanzzuweisungen und Zuschüsse									
940	Bedarfszuweisungen									
9400	Bedarfszuweisungen									
Operative Gebarung										
2/9400+860000	Transfers Bund (k. Inv.): BZ § 6/1 KIG 2023	2121	3121	15			6.586,00			6.586,00
2/9400+861000	Transfers Land (k.Inv.): BZ aus Garantiebeträg § 26 FAG 2017	2121	3121	15			2.433,27			2.433,27
2/9400+871100	Gde.-BZ: IVW3 Bedarfszuweisungen (BZ II)	2121	3121	33			7.719,63			7.719,63
SU 21 / 31	Summe Erträge / Einzahlungen operative Gebarung				0,00	0,00	16.738,90	0,00	0,00	16.738,90
SU 22 / 32	Summe Aufwendungen / Auszahlungen operative Gebarung				0,00	0,00	0,00	0,00	0,00	0,00
SA 0 / SA 1	(0) Nettoergebnis (21 - 22) / (1) Geldfluss operative Gebarung (31 – 32)				0,00	0,00	16.738,90	0,00	0,00	16.738,90
SA01	Saldo (01) Haushaltsrücklagen (230 - 240)				0,00	0,00	0,00	0,00	0,00	0,00
SA00	Saldo (00) Nettoergebnis nach Haushaltsrücklagen (Saldo 0 + Saldo 01)				0,00	0,00	16.738,90			
Investive Gebarung										
SU 33	Summe Einzahlungen investive Gebarung							0,00	0,00	0,00
SU 34	Summe Auszahlungen investive Gebarung							0,00	0,00	0,00
SA2	Saldo (2) Geldfluss aus der Investiven Gebarung (33 – 34)							0,00	0,00	0,00
SA3	Saldo (3) Nettofinanzierungssaldo (Saldo 1 + Saldo 2)							0,00	0,00	16.738,90
Finanzierungstätigkeit										
SU 35	Summe Einzahlungen aus der Finanzierungstätigkeit							0,00	0,00	0,00
SU 36	Summe Auszahlungen aus der Finanzierungstätigkeit							0,00	0,00	0,00
SA4	Saldo (4) Geldfluss aus der Finanzierungstätigkeit (35 – 36)							0,00	0,00	0,00
SA5	Saldo (5) Geldfluss aus der voranschlagswirksamen Gebarung (Saldo 3 + Saldo 4)							0,00	0,00	16.738,90

		MVAG VC QU			Ergebnisvoranschlag			Finanzierungsvoranschlag		
		EH	FH		VA 2025	VA 2024	RA 2023	VA 2025	VA 2024	RA 2023
941	Sonstige Finanzzuweisungen nach dem FAG									
9410	Sonstige Finanzzuweisungen nach dem FAG									
Operative Gebarung										
2/9410+860000	Transfers Bund (k.Inv.): § 25 + § 26 FAG 2024 Stärkung Finanzkraft + Strukturfonds	2121	3121	15	7.800,00	35.600,00	19.877,00	7.800,00	35.600,00	19.877,00
2/9410+860100	Transfers Bund (k.Inv.): § 28 FAG 2024	2121	3121		24.100,00			24.100,00		
SU 21 / 31	Summe Erträge / Einzahlungen operative Gebarung				31.900,00	35.600,00	19.877,00	31.900,00	35.600,00	19.877,00
SU 22 / 32	Summe Aufwendungen / Auszahlungen operative Gebarung				0,00	0,00	0,00	0,00	0,00	0,00
SA 0 / SA 1	(0) Nettoergebnis (21 - 22) / (1) Geldfluss operative Gebarung (31 - 32)				31.900,00	35.600,00	19.877,00	31.900,00	35.600,00	19.877,00
SA01	Saldo (01) Haushaltsrücklagen (230 - 240)				0,00	0,00	0,00	0,00	0,00	0,00
SA00	Saldo (00) Nettoergebnis nach Haushaltsrücklagen (Saldo 0 + Saldo 01)				31.900,00	35.600,00	19.877,00			
Investive Gebarung										
SU 33	Summe Einzahlungen investive Gebarung							0,00	0,00	0,00
SU 34	Summe Auszahlungen investive Gebarung							0,00	0,00	0,00
SA2	Saldo (2) Geldfluss aus der Investiven Gebarung (33 - 34)							0,00	0,00	0,00
SA3	Saldo (3) Nettofinanzierungssaldo (Saldo 1 + Saldo 2)							31.900,00	35.600,00	19.877,00
Finanzierungstätigkeit										
SU 35	Summe Einzahlungen aus der Finanzierungstätigkeit							0,00	0,00	0,00
SU 36	Summe Auszahlungen aus der Finanzierungstätigkeit							0,00	0,00	0,00
SA4	Saldo (4) Geldfluss aus der Finanzierungstätigkeit (35 - 36)							0,00	0,00	0,00
SA5	Saldo (5) Geldfluss aus der voranschlagswirksamen Gebarung (Saldo 3 + Saldo 4)							31.900,00	35.600,00	19.877,00
945	Sonstige Zuschüsse des Bundes									
9450	Sonstige Zuschüsse des Bundes									
Operative Gebarung										
2/9450+860000	Transfers Bund (k.Inv.): Zweckzuschuss Digitalisierung 2025-2028	2121	3121		4.400,00			4.400,00		
SU 21 / 31	Summe Erträge / Einzahlungen operative Gebarung				4.400,00	0,00	0,00	4.400,00	0,00	0,00
SU 22 / 32	Summe Aufwendungen / Auszahlungen operative Gebarung				0,00	0,00	0,00	0,00	0,00	0,00
SA 0 / SA 1	(0) Nettoergebnis (21 - 22) / (1) Geldfluss operative Gebarung (31 - 32)				4.400,00	0,00	0,00	4.400,00	0,00	0,00
SA01	Saldo (01) Haushaltsrücklagen (230 - 240)				0,00	0,00	0,00	0,00	0,00	0,00
SA00	Saldo (00) Nettoergebnis nach Haushaltsrücklagen (Saldo 0 + Saldo 01)				4.400,00	0,00	0,00			
Investive Gebarung										
SU 33	Summe Einzahlungen investive Gebarung							0,00	0,00	0,00
SU 34	Summe Auszahlungen investive Gebarung							0,00	0,00	0,00
SA2	Saldo (2) Geldfluss aus der Investiven Gebarung (33 - 34)							0,00	0,00	0,00
SA3	Saldo (3) Nettofinanzierungssaldo (Saldo 1 + Saldo 2)							4.400,00	0,00	0,00

	MVAG	VC QU	Ergebnisvoranschlag			Finanzierungsvoranschlag			
			EH	FH	VA 2025	VA 2024	RA 2023	VA 2025	VA 2024
Finanzierungstätigkeit									
SU 35							0,00	0,00	0,00
SU 36							0,00	0,00	0,00
SA4							0,00	0,00	0,00
SA5							4.400,00	0,00	0,00
98 Haushaltsausgleich									
980									
9800									
Operative Gebarung									
SU 21 / 31							0,00	0,00	0,00
1/9800-799000							987.400,00	546.000,00	
SU 22 / 32							987.400,00	546.000,00	0,00
SA 0 / SA 1							-987.400,00	-546.000,00	0,00
SA01							0,00	0,00	0,00
SA00							-987.400,00	-546.000,00	0,00
Investive Gebarung									
SU 33							0,00	0,00	0,00
SU 34							0,00	0,00	0,00
SA2							0,00	0,00	0,00
SA3							0,00	0,00	0,00
Finanzierungstätigkeit									
SU 35							0,00	0,00	0,00
SU 36							0,00	0,00	0,00
SA4							0,00	0,00	0,00
SA5							0,00	0,00	0,00
99 Jahresergebnis, Übergabe und Übernahme des Jahresergebnisses, Abwicklung der Vorjahre									
990									
9900									
Operative Gebarung									
SU 21 / 31							0,00	0,00	0,00
SU 22 / 32							0,00	0,00	0,00
SA 0 / SA 1							0,00	0,00	0,00

		MVAG		VC QU	Ergebnisvoranschlag			Finanzierungsvoranschlag		
		EH	FH		VA 2025	VA 2024	RA 2023	VA 2025	VA 2024	RA 2023
2/9900+895077	Entnahmen von allgemeinen Haushaltsrücklagen: HH-Potential	2301			1.073.500,00	415.700,00				
1/9900-795077	Zuweisungen an allgemeine Haushaltsrücklagen: HH-Potential	2401			177.600,00		974.636,47			
SA01	Saldo (01) Haushaltsrücklagen (230 - 240)				895.900,00	415.700,00	-974.636,47	0,00	0,00	0,00
SA00	Saldo (00) Nettoergebnis nach Haushaltsrücklagen (Saldo 0 + Saldo 01)				895.900,00	415.700,00	-974.636,47			
Investive Gebarung										
SU 33	Summe Einzahlungen investive Gebarung							0,00	0,00	0,00
SU 34	Summe Auszahlungen investive Gebarung							0,00	0,00	0,00
SA2	Saldo (2) Geldfluss aus der Investiven Gebarung (33 – 34)							0,00	0,00	0,00
SA3	Saldo (3) Nettofinanzierungssaldo (Saldo 1 + Saldo 2)							0,00	0,00	0,00
Finanzierungstätigkeit										
SU 35	Summe Einzahlungen aus der Finanzierungstätigkeit							0,00	0,00	0,00
SU 36	Summe Auszahlungen aus der Finanzierungstätigkeit							0,00	0,00	0,00
SA4	Saldo (4) Geldfluss aus der Finanzierungstätigkeit (35 – 36)							0,00	0,00	0,00
SA5	Saldo (5) Geldfluss aus der voranschlagswirksamen Gebarung (Saldo 3 + Saldo 4)							0,00	0,00	0,00
992	Abgänge an Kassenausgaberesten und Ausfälle an Kasseneinn									
9920	Abgänge Ausgabereste + Ausfälle Einnahmereste (wenn n. auftr									
Operative Gebarung										
SU 21 / 31	Summe Erträge / Einzahlungen operative Gebarung				0,00	0,00	0,00	0,00	0,00	0,00
1/9920-691000	Schadensfälle	2225	3225	24	1.000,00	1.000,00		1.000,00	1.000,00	
SU 22 / 32	Summe Aufwendungen / Auszahlungen operative Gebarung				1.000,00	1.000,00	0,00	1.000,00	1.000,00	0,00
SA 0 / SA 1	(0) Nettoergebnis (21 - 22) / (1) Geldfluss operative Gebarung (31 – 32)				-1.000,00	-1.000,00	0,00	-1.000,00	-1.000,00	0,00
SA01	Saldo (01) Haushaltsrücklagen (230 - 240)				0,00	0,00	0,00	0,00	0,00	0,00
SA00	Saldo (00) Nettoergebnis nach Haushaltsrücklagen (Saldo 0 + Saldo 01)				-1.000,00	-1.000,00	0,00			
Investive Gebarung										
SU 33	Summe Einzahlungen investive Gebarung							0,00	0,00	0,00
SU 34	Summe Auszahlungen investive Gebarung							0,00	0,00	0,00
SA2	Saldo (2) Geldfluss aus der Investiven Gebarung (33 – 34)							0,00	0,00	0,00
SA3	Saldo (3) Nettofinanzierungssaldo (Saldo 1 + Saldo 2)							-1.000,00	-1.000,00	0,00
Finanzierungstätigkeit										
SU 35	Summe Einzahlungen aus der Finanzierungstätigkeit							0,00	0,00	0,00
SU 36	Summe Auszahlungen aus der Finanzierungstätigkeit							0,00	0,00	0,00
SA4	Saldo (4) Geldfluss aus der Finanzierungstätigkeit (35 – 36)							0,00	0,00	0,00
SA5	Saldo (5) Geldfluss aus der voranschlagswirksamen Gebarung (Saldo 3 + Saldo 4)							-1.000,00	-1.000,00	0,00

Gruppe 1 - gesamt	Dienstverhältnis zu Gemeinde, dienstleistend in einer Dienststelle, bezahlt aus dem Budget von Gemeinde		Personalaufwendungen				
	Köpfe ³⁾	VBÄ ³⁾	davon melden Gemeinden optional				gesamt
			Bezüge (Unterklasse 50-52)	Nebengebühren (Unterklasse 56)	Dienstgeberbeiträge (Unterklasse 58)	Weitere Aufwendungen	Kontenklasse 5 ²⁾
Beamtinnen und Beamte	k.A.	k.A.	0,00				
Vertragsbedienstete	11,00	7,55	369.200,00				
KV-Bedienstete (Kollektivvertrag)	k.A.	k.A.	3.800,00				
Nicht zuordenbar	k.A.	k.A.					
Summe	11,00	7,55	373.000,00	0,00	92.100,00	0,00	465.100,00
darunter (Teilmengen der Gruppe 1)			Länder und Gemeinden melden optional				
	Köpfe ³⁾	VBÄ ³⁾	Bezüge (Unterklasse 50-52)	Nebengebühren (Unterklasse 56)	Dienstgeberbeiträge (Unterklasse 58)	Weitere Aufwendungen	Kontenklasse 5 ²⁾
Musikschullehrerinnen und -lehrer	k.A.	k.A.					
Elementarpädagoginnen und -pädagogen	6,00	k.A.					
Bedienstete nicht-ausgliederter Krankenanstalten	k.A.	k.A.					
Lehrlinge	k.A.	k.A.					
Summe	6,00	k.A.					

Gruppe 2 - gesamt	Dienstverhältnis zu Gemeinde, nicht dienstleistend bei Gemeinde ¹¹ , bezahlt aus dem Budget von Gemeinde		Personalaufwendungen				
	Köpfe ³⁾	VBÄ ³⁾	davon melden Gemeinden optional				gesamt
Bezüge (Unterklasse 50-52)			Nebengebühren (Unterklasse 56)	Dienstgeberbeiträge (Unterklasse 58)	Weitere Aufwendungen	Kontenklasse 5 ²⁾	
Beamtinnen und Beamte	k.A.	k.A.					
Vertragsbedienstete	k.A.	k.A.					
Nicht zuordenbar	k.A.	k.A.					
Summe	k.A.	k.A.					

Beamtinnen und Beamte - Pensionistinnen und Pensionisten zum 31.12.2025			
	Köpfe ³⁾	Ø-Pensions- höhe /Mt. ⁴⁾	
Ruhegenussbezieherinnen und -bezieher			
Hinterbliebene ⁵⁾			
Neue Ruhegenussbezieherinnen und -bezieher im Bezugsjahr 2025			
	Köpfe ³⁾	Ø-Pensions- antrittsalter	Ø-Pensions- höhe /Mt. ⁴⁾
Alterspension ⁶⁾			
Dienstunfähigkeit ⁷⁾			
vorzeitige Pensionierung mit Abschlag ⁸⁾			
vorzeitige Pensionierung ohne Abschlag ⁹⁾			
Pensionierungen gesamt	0,0	0,0	0,0
Gesamter Pensionsaufwand für das Bezugsjahr 2025	0,00		
<p>1) gemäß den Vorgaben in Artikel 14 Abs. 2 lit. c ÖStP 2012 2) Personalarückstellungen und Sachbezüge sind in diese Anlage nicht aufzunehmen 3) Aus Datenschutzgründen wird dieses Feld erst ab 6 betroffenen Personen ausgewiesen 4) Durchschnittspension im Dezember laut Personalstatistik-Festlegungen ohne Sonderzahlungen, ohne Pflegegeld und ohne sonstige Transferleistungen; brutto 5) Witwen-, Witwer-, Waisenversorgungsbezüge und vergleichbare Leistungen 6) Ruhebezüge aufgrund eines Übertritts in den Ruhestand oder einer vergleichbaren Regelung iSd § 13 BDG 1979 7) Ruhebezüge aufgrund einer Ruhestandsversetzung wegen dauernder Dienstunfähigkeit iSd § 14 BDG 1979 8) Ruhebezüge aufgrund einer vorzeitigen Ruhestandsversetzung mit Abschlag iSd §§ 15b, 15c oder 236d BDG 1979 9) Ruhebezüge aufgrund einer vorzeitigen Ruhestandsversetzung ohne Abschlag 10) Inkl. Musikschullehrerinnen und -lehrer sowie Elementarpädagoginnen und -pädagogen 11) Darunter sind Personalgestellungen bei Beteiligungen iSd § 23 VRV 2015 sowie sonstige Personalgestellungen, zB bei anderen Gebietskörperschaften und Körperschaften öffentlichen Rechts zu verstehen.</p>			

Verwendungszweig <small>(NÖ GBedG 2025)</small>	Verwendung <small>(NÖ GBedG 2025)</small>	Bezeichnung des Dienstzweiges <small>(GBDO/GVBG)</small>	Dienstzweig Nr. / Tätigkeitsprofil		Zahl der Dienstposten	Verwendungs- bzw. Entlohnungsgruppe		Zahl der Funktionsdienstposten	Art des Funktionsdienstpostens		Bezeichnung	Funktionsgruppe		Personalzulage	Hinweis
			<small>(GBDO/GVBG)</small>	<small>(NÖ GBedG 2025)</small>		<small>(GBDO/GVBG)</small>	<small>(NÖ GBedG 2025)</small>		<small>(§ 2 Abs. 3 lit. a - d GBDO)</small>	<small>(§ 6 Abs. 3 Z 1 - 4 NÖ GBedG 2025)</small>		<small>(GBDO/GVBG)</small>	<small>(NÖ GBedG 2025)</small>		
Verwaltungsdienst	Gehobener Dienst	Gehobener Verwaltungsdienst	56	/ 4.2.	1	6	/ V2	1	a	/ 1	Leitender Gemeindebediensteter	8	/	ja	
Verwaltungsdienst	Fachdienst	Verwaltungsfachdienst	71	/ 4.1.	3	5	/ V1		/			/			
Technischer Dienst	Fachdienst	Facharbeiter	2	/ 3.1.	2	5	/ T1		/			/			
Elementar- und sozialpädagogischer Dienst	Fachdienst	Kindergartenhilfsdienst	12	/ 7.1.	6	3	/ P1		/			/			
Hilfsdienst	Hilfsdienst	Hilfsdienst	17	/ 1.1.	2	1	/ A1		/			/			
			/			/			/			/			
			/			/			/			/			
			/			/			/			/			

Haushaltskonto	Bezeichnung Ansatz	Bezeichnung Post	Summe Einzahlungen	Summe Auszahlungen
Transferzahlungen von/an Bund, Bundesfonds, Bundeskammern				
Gesamtsumme Transferzahlungen von/an Bund, Bundesfonds, Bundeskammern			554.700,00	0,00
Summe Kapitaltransfers			457.000,00	0,00
Summe Transfers			97.700,00	0,00
2/8500+860200	WVA Rosenberg-Mold	Transfers Bund (k.Inv.): Zinsenzuschuss	2.400,00	
2/8511+860200	ABA Rosenberg	Transfers Bund (k.Inv.): Zinsenzuschuss	2.200,00	
2/8513+860200	ABA Mold	Transfers Bund (k.Inv.): Zinsenzuschuss	9.000,00	
2/8516+860200	ABA Mörtersdorf-Zaingrub	Transfers Bund (k.Inv.): Annuitätenzuschuss über Darlehen	47.800,00	
2/9410+860000	Sonstige Finanzaufweisungen nach dem FAG	Transfers Bund (k.Inv.): § 25 + § 26 FAG 2024 Stärkung Finanzkraft + Strukturfonds	7.800,00	
2/9410+860100	Sonstige Finanzaufweisungen nach dem FAG	Transfers Bund (k.Inv.): § 28 FAG 2024	24.100,00	
2/9450+860000	Sonstige Zuschüsse des Bundes	Transfers Bund (k.Inv.): Zweckzuschuss Digitalisierung 2025-2028	4.400,00	
6/6120+300000	Gemeindestraßen	Kapitaltransfers Bund: Kat.fonds 50% HoWa-Schäden 2024-9	40.000,00	
6/6393+300000	Schutzwasserbau: Sonst. Einr.+Maßn.: Hochwasserschutz Mold - BA02 Süd	Kapitaltransfers Bund	270.000,00	
6/8500+300000	WVA Rosenberg-Mold	Kapitaltransfers Bund: ~23% (90%)	82.000,00	
6/8511+300000	ABA Rosenberg	Kapitaltransfers Bund: IZ ~32% (90%) [AZ für BA17]	35.000,00	
6/8516+300000	ABA Mörtersdorf-Zaingrub	Kapitaltransfers Bund: IZ ~32% (90%) + Speicher-Förderung	30.000,00	
Transferzahlungen von/an Länder, Landesfonds, Landesammern				
Gesamtsumme Transferzahlungen von/an Länder, Landesfonds, Landesammern			707.900,00	266.500,00
Summe Kapitaltransfers			246.500,00	0,00
Summe Transfers			461.400,00	266.500,00
2/0100+861200	Zentralamt: Gemeindeamt Rosenberg	Transfers Land (k.Inv.): Zinsenzuschuss	1.500,00	
2/2400+861200	Kindergarten und Tagesbetreuungseinrichtung Mold	Transfers Land (k.Inv.): Zinsenzuschuss	2.000,00	
2/2400+861300	Kindergarten und Tagesbetreuungseinrichtung Mold	Transfers Land (k.Inv.): Zinsenzuschuss fiktiv 2011-25/26 + NEU	68.500,00	
2/8200+861200	Wirtschaftshof: Rosenberg+Mold	Transfers Land (k.Inv.): Zinsenzuschuss	2.400,00	
2/8400+861200	Grundbesitz (o. bes. Zweckwidmung)	Transfers Land (k.Inv.): Zinsenzuschuss	500,00	
2/9210+861000	Zwischen Ländern und Gemeinden geteilte Abgaben	Transfers Land (k.Inv.): Vergütung IB-Entfall ua.	7.500,00	
6/0290+301000	Amtsgebäude: Mold und Zaingrub	Kapitaltransfers Land: RU3	30.000,00	
6/0290+301100	Amtsgebäude: Mold und Zaingrub	Kapitaltransfers Land: BD1	30.000,00	
6/0290+871000	Amtsgebäude: Mold und Zaingrub	Gde.-BZ: IVW3 Bedarfsaufweisungen	300.000,00	
6/1630+301300	Freiwillige Feuerwehren	Kapitalstransfers Land: IVW4 für Mold	74.000,00	
6/1630+301500	Freiwillige Feuerwehren	Kapitalstransfers Land: IVW4 für Mörtersdorf	70.500,00	
6/1639+301000	FF Förderung Umsatzsteuer FF-Fahrzeug	Kapitalstransfers Land: IVW4 50% USt.	42.000,00	
6/1639+871000	FF Förderung Umsatzsteuer FF-Fahrzeug	Gde.-BZ: IVW3 50% USt.	42.000,00	
6/6120+871300	Gemeindestraßen	Gde.-BZ: IVW3 30% E-BZ, max. 100/LP	10.000,00	
6/7100+871000	Land- und forstwirtschaftl. Wegebau	Gde.-BZ: IVW3 22,5%	27.000,00	
1/4190-751000	Allg.öf.Wohlf./Sonst. Einr.+Maßn.: Sozialhilfe	Transfers Land (k.Inv.): SH Wohnsitzgemeinde-Beitrag		29.600,00
1/4190-751100	Allg.öf.Wohlf./Sonst. Einr.+Maßn.: Sozialhilfe	Transfers Land (k.Inv.): Sozialhilfeumlage		196.000,00

Haushaltskonto	Bezeichnung Ansatz	Bezeichnung Post	Summe Einzahlungen	Summe Auszahlungen
Transferzahlungen von/an Länder, Landesfonds, Landesammern				
Gesamtsumme Transferzahlungen von/an Länder, Landesfonds, Landesammern			707.900,00	266.500,00
Summe Kapitaltransfers			246.500,00	0,00
Summe Transfers			461.400,00	266.500,00
1/4390-751000	Jugendwohlfahrt: Sonst. Einr.+Maßn.	Transfers Land (k.Inv.): Kinder+Jugendhilfe-Umlage + Pflingstammlung		37.000,00
1/5100-751000	Medizinische Bereichsversorgung	Transfers Land (k.Inv.): Pensionsverband gemäß § 48 NÖ GÄG		3.900,00
Transferzahlungen von/an Gemeinden, Gemeindeverbände, Gemeindefonds				
Gesamtsumme Transferzahlungen von/an Gemeinden, Gemeindeverbände, Gemeindefonds			0,00	481.400,00
Summe Kapitaltransfers			0,00	0,00
Summe Transfers			0,00	481.400,00
1/0220-752000	Standesamts und Staatsbürgerschaft: Verband Horn	Transfers Gemeinde (k.Inv.): Standesamts-Verband		11.300,00
1/2113-752000	Volksschule Gars am Kamp	Transfers Gemeinde (k.Inv.): VS Gars am Kamp		8.500,00
1/2114-752000	Volksschule Horn	Transfers Gemeinden (k.Inv.): VS Horn		5.000,00
1/2115-752000	Volksschule Altenburg	Transfers Gemeinde (k.Inv.): VS Altenburg		25.000,00
1/2121-752000	Mittelschule Gars am Kamp	Transfers Gemeinde (k.Inv.): Mittelschulgde. Gars/K.		21.600,00
1/2122-752000	Mittelschule Horn	Transfers Gemeinde (k.Inv.): Mittelschulgde. Horn		46.700,00
1/2123-752000	Mittelschule Eggenburg	Transfers Gemeinde (k.Inv.): Mittelschulgde. Eggenburg		6.200,00
1/2125-752000	Mittelschule Hollabrunn	Transfers Gemeinde (k.Inv.): Mittelschulgde. Hollabrunn		1.900,00
1/2130-752000	Sonderschule Horn	Transfers Gemeinde (k.Inv.): SS-Gde. Horn		25.200,00
1/2140-752000	Polytechnische Schule Horn	Transfers Gemeinde (k.Inv.): Schulgde.d.Polyt.S.Horn		10.700,00
1/3200-752000	Ausbildung in Musik und darstellender Kunst	Transfers Gemeinde (k.Inv.): Musikschule Horn		20.600,00
1/5620-752000	Krankenanst. anderer Rechtsträger: Sprengelbeiträge	Transfers Gemeinde (k.Inv.): NÖKAS		295.000,00
1/6310-752000	Konkurrenzwässer	Transfers Gemeinde (k.Inv.): Taffa-Wasserverband		3.600,00
1/6310-752100	Konkurrenzwässer	Transfers Gemeinde (k.Inv.): Kamp Oberlauf-Wasserverband		100,00
Transferzahlungen von/an Sozialversicherungsträger				
Gesamtsumme Transferzahlungen von/an Sozialversicherungsträger			0,00	0,00
Summe Kapitaltransfers			0,00	0,00
Summe Transfers			0,00	0,00
Transferzahlungen von/an sonst. Träger des öffentlichen Rechts				
Gesamtsumme Transferzahlungen von/an sonst. Träger des öffentlichen Rechts			0,00	0,00
Summe Kapitaltransfers			0,00	0,00
Summe Transfers			0,00	0,00
Gesamtsumme			1.262.600,00	747.900,00

Gruppenebene		Erträge	Aufwendungen
0	Vertretungskörper und allgemeine Verwaltung	144.000,00	0,00
1	Öffentliche Ordnung und Sicherheit	0,00	0,00
2	Unterricht, Erziehung, Sport und Wissenschaft	0,00	0,00
3	Kunst, Kultur und Kultus	0,00	0,00
4	Soziale Wohlfahrt und Wohnbauförderung	0,00	0,00
5	Gesundheit	0,00	0,00
6	Straßen- und Wasserbau, Verkehr	0,00	0,00
7	Wirtschaftsförderung	0,00	0,00
8	Dienstleistungen	61.800,00	205.800,00
9	Finanzwirtschaft	0,00	0,00
Summe		205.800,00	205.800,00

Haushaltsrücklagen			Rücklagenstand			Rücklagenstand	Zahlungsmittelreserven		
Nr.	Verwendungszweck	Ansatz	31.12.2024	Zuweisungen	Entnahmen	31.12.2025	31.12.2024	31.12.2025	Konto-/Sparbuchnummer
8/9990934/00001	Rücklage (früher 3) Abfertigung (en): 28.02.2011 (für Altverträge ohne Mitarbeitervorsorgekassa)	912000	38.800,00	100,00		38.900,00	38.775,11	38.775,11	ZW 801 294801
8/9990934/00002	Rücklage Wohnung Mold 30: 20.02.2017 Kaution Brenner	846000	1.800,00			1.800,00	1.809,75	1.809,75	ZW 802 294802 AT56 2022 1072 1035 2568
Zweckgebundene Haushaltsrücklagen			40.600,00	100,00	0,00	40.700,00	40.584,86	40.584,86	
8/9997935/00001	Haushaltspotential Rücklage (ohne Zahlungsmittelreserve)	990000	950.000,00	177.600,00	1.073.500,00	54.100,00			
Haushaltspotential Rücklage			950.000,00	177.600,00	1.073.500,00	54.100,00	0,00	0,00	
Gesamtsummen			990.600,00	177.700,00	1.073.500,00	94.800,00	40.584,86	40.584,86	

Kontonummer Darlehensnr.	Ansatz	Darlehensgeber/Staat Aktenzahl	Verwendungszweck Genehmigungsdatum/-vermerk	Beschluss- Datum	Zinssatz	Währung	Laufzeit
1. Darlehen für Investitionszwecke							
1.1. ... von Trägern des öffentlichen Rechts							
1.1.1. ... von Bund, Bundesfonds, Bundeskammern							
1.1.2. ... von Ländern, Landesfonds, Landeskammern							
1005	8500	NÖ Wasserwirtschaftsfonds/AT	WVA BA06.; 2033-2038 Mold: San.+Erw. ON Mold, Zins kapitalisiert! WWF-30603006	03.07.2008	1,000%	EUR	01.01.2008 -
201		6025-16148 OHH kap.Zins., AOHH Zug.	11.06.2008/Vorzeitige Rückzahlung möglich!	WVA Rosenberg-Mold			31.12.2038
1005	8511	NÖ Wasserwirtschaftsfonds/AT	ABA Rosenberg BA10.; 2031-2036 Erw. RH-Siedl.+Hauerhaus, Zins kapitalisiert! WWF-30214010	04.04.2006	1,000%	EUR	01.01.2006 -
214		6025-11545	/Vorzeitige Rückzahlung möglich!	ABA Rosenberg			31.12.2036
1005	8511	NÖ Wasserwirtschaftsfonds/AT	ABA Rosenberg BA13.; 2036-2041 Erw. Hofmühle+Hammerschmiede, Zins kapitalisiert! WWF-77000000		1,000%	EUR	01.01.2010 -
216		6025-19929 OHH kap.Zins., AOHH Zug.	77000000 Vorzeitige Rückzahlung möglich!	ABA Rosenberg			31.12.2041
1005	8513	NÖ Wasserwirtschaftsfonds/AT	ABA Mold BA12.; 2033-2038 San.MW+Err.RW+Err.SW Pivonka-Weg, Zins kapitalisiert! WWF-30214012	03.07.2008	1,000%	EUR	01.01.2008 -
235		6025-16121 OHH kap.Zins., AOHH Zug.	11.06.2008/Vorzeitige Rückzahlung möglich!	ABA Mold			31.12.2038
1.1.3. ... von Gemeinden, Gemeindeverbänden, Gemeindefonds							
1.1.4. ... von Sozialversicherungsträgern							
1.1.5. ... von sonstigen Trägern des öffentlichen Rechts							
1.2. ... von Beteiligungen der Gebietskörperschaft (ohne Finanzunternehmungen)							
1.3. ... von Unternehmen (ohne Beteiligungen und ohne Finanzunternehmungen)							
1.4. ... von Finanzunternehmen							
1.4.1. ... von Finanzunternehmen im Inland							
1000	8500	Raiffeisenbank Region WV-Mitte/AT	WVA BA07+08.; 2010/12-2035/6 Brunnen+Hofm./Hammersch., IKZ	10.12.2008	3,105%	EUR	01.01.2010 -
202		6 0380 0679		WVA Rosenberg-Mold		Euribor 6 M	30.06.2035
1000	8511	Raiffeisenbank Region WV-Mitte/AT	ABA Rosenberg BA10.; 2006/12-2031/6 Erw. RH-Siedl.+Hauerhaus, IKZ	31.10.2005	3,280%	EUR	01.01.2006 -
213		3 0380 0679		ABA Rosenberg		Euribor 6 M	31.12.2031
1000	8511	Raiffeisenbank Region WV-Mitte/AT	ABA Rosenberg BA13+12.; 2010/12-2035/6 Erw. Hofm.+Hammers.+San.KA, AZ KK: A902454 2009-35	29.10.2009	3,490%	EUR	01.01.2010 -
215		9 0380 0679		ABA Rosenberg		Euribor 6 M	31.12.2035
1000	8513	Raiffeisenbank Region WV-Mitte/AT	ABA Mold BA11.; 2007/6-2031/12 Parz. Nichtawitz+Hirsch, IZ	31.10.2005	3,280%	EUR	01.01.2007 -
233		4 0380 0679		ABA Mold		Euribor 6 M	31.12.2031

Kontonummer Darlehensnr.	Darlehenshöhe Gesamt	Buchwert 31.12.2024	Zugang	Tilgung	Zinsen	Summe Schuldendienst	Schuldendienst- ersätze	Buchwert 31.12.2025	Netto Schuldendienst
1005	27.722,00	35.400,00						35.400,00	
201									
1005	17.260,00	17.100,00						17.100,00	
214									
1005	42.004,00	46.200,00						46.200,00	
216									
1005	26.722,00	34.000,00						34.000,00	
235									
1000	250.000,00	118.100,00		9.400,00	4.000,00	13.400,00		108.700,00	13.400,00
202									
1000	40.000,00	12.500,00		1.700,00	600,00	2.300,00		10.800,00	2.300,00
213									
1000	200.000,00	59.000,00		9.800,00	2.400,00	12.200,00	2.200,00	49.200,00	10.000,00
215									
1000	75.000,00	25.100,00		3.200,00	900,00	4.100,00		21.900,00	4.100,00
233									

Kontonummer Darlehensnr.	Ansatz	Darlehensgeber/Staat Aktenzahl	Verwendungszweck Genehmigungsdatum/-vermerk	Beschluss- Datum	Zinssatz	Währung	Laufzeit
1000	8200	Raiffeisenbank Region WV-Mitte/AT	Bauhof Mold, Zu- und Umbau 2016:, 2017/6-2031/12, ZZ Land: FSA 11729	30.11.2016	1,740%	EUR	01.12.2016 -
8201		11 0380 0679		Wirtschaftshöfe			01.12.2031
1001	8512	UniCredit Bank Austria/AT	ABA Stallegg BA06:, 2002/12-2027/6 Errichtung, IKZ	14.03.2001	3,500%	EUR	01.01.2002 -
220		400 137 816		ABA Stallegg			Euribor 6 M € 31.12.2027
1001	8513	UniCredit Bank Austria/AT	ABA Mold BA05+BA09+Parz. Hager:, 2005/12-2030/6 Erw.MDr+Parz.Amon+755/10, AZ KK: A000214 2003-26	17.03.2000	3,500%	EUR	01.01.2005 -
231		400 135 257		ABA Mold			Euribor 6 M € 31.12.2030
1001	8516	UniCredit Bank Austria/AT	ABA Mörtersdorf-Zaingrub BA04+BA08:, 2002/12-2026/12 Err.+Parz. Ponstingl, AZ KK: A000008 2001/6-2026/12	17.03.2000	3,500%	EUR	30.06.2002 -
260		400 135 265		ABA Mörtersdorf-Zaingrub			Euribor 6 M € 30.06.2027
1001	8200	UniCredit Bank Austria/AT	Bauhof Mold, Zu- und Umbau 2017, 2018/6-2032/12, ZZ Land: FSA 11729	12.12.2017	1,660%	EUR	01.06.2018 -
8202		10022 384 902		Bauhof Mold, Zu- und Umbau 2017			01.12.2032
1004	8511	Raiffeisenlandesbank NÖ-Wien/AT	ABA Rosenberg BA10:, 2006/12-2031/6 Erw. RH- Siedl.+Hauerhaus, IKZ	31.10.2005	3,350%	EUR	01.01.2006 -
212		412 0064 8741		ABA Rosenberg			Euribor 6 M € 31.12.2031
1004	8513	Raiffeisenlandesbank NÖ-Wien/AT	ABA Mold BA11:, 2007/06-2031/12 Parz. Nicht.+Hirsch, IZ	31.10.2005	3,350%	EUR	01.01.2007 -
232		411 0064 8741		ABA Mold			Euribor 6 M € 31.12.2031
1006	8500	Sparkasse Horn-Ravelsbach-Kirchberg/AT	WVA BA06+BA05+Parz. Vj.:, 2009/6-2033/12 San. Mold+div. Parz., AZ KK: A800337 2008-33	26.06.2007	3,750%	EUR	01.01.2009 -
200		7262-000131		WVA Rosenberg-Mold			Euribor 6 M € 31.12.2033
1006	8513	Sparkasse Horn-Ravelsbach-Kirchberg/AT	ABA Mold BA12+RW Siedl. Zögl (HoWa):, 2009/6-2033/12 San.MW+Err.RW+Err.SW Pivonka-Weg, AZ KK: A800228 2008-33	26.06.2007	3,750%	EUR	01.01.2009 -
234		7262-000149		ABA Mold			Euribor 6 M € 31.12.2033
9999	0100	0 Neuer Lieferant/AT	Gemeindeamt Rosenberg: Zu- und Umbau 2025/26, 2025/12-2035/6, ZZ Land NÖ: FSA ...		3,100%	EUR	01.07.2025 -
101		...		Zentralamt (inkl. Gebäude)			Euribor 6 M € 131.12.2035
9999	2400	0 Neuer Lieferant/AT	Kindergarten 2. Gruppe+TBE 2023:, 2025/6-2034/12, ZZ Land NÖ: FSA		3,000%	EUR	30.06.2025 -
2401				Kindergarte+TBE 2023: 2025/6-2034/12			Euribor 6 M € 131.12.2034
9999	8400	0 Neuer Lieferant/AT	Kauf FSA Ortszentren, 202x/6-203x/12		3,000%	EUR	01.06.2025 -
8401				Kauf Bauplätze Rosenburg/Mörtersdorf/Zai			Euribor 6 M € 101.12.2039
9999	8511	0 Neuer Lieferant/AT	ABA Rosenberg BA16:, 2023/6-2047/12 Ern. Kläranlage + TL Mold->Rosenb.		3,750%	EUR	30.06.2024 -
85117				ABA Rosenberg BA15: Erschl. Wächter			Euribor 6 M € 30.12.2048

Kontonummer Darlehensnr.	Darlehenshöhe Gesamt	Buchwert 31.12.2024	Zugang	Tilgung	Zinsen	Summe Schuldendienst	Schuldendienst- ersätze	Buchwert 31.12.2025	Netto Schuldendienst
1000	165.000,00	77.000,00		11.000,00	1.300,00	12.300,00	1.300,00	66.000,00	11.000,00
8201									
1001 220	66.914,89	7.400,00		2.900,00	300,00	3.200,00		4.500,00	3.200,00
1001	334.295,04	84.200,00		13.900,00	3.100,00	17.000,00	3.600,00	70.300,00	13.400,00
231									
1001	1.300.306,43	134.200,00		65.700,00	4.500,00	70.200,00	47.800,00	68.500,00	22.400,00
260									
1001	110.000,00	58.700,00		7.400,00	1.100,00	8.500,00	1.100,00	51.300,00	7.400,00
8202									
1004	40.000,00	11.700,00		1.500,00	500,00	2.000,00		10.200,00	2.000,00
212									
1004 232	75.000,00	23.700,00		2.800,00	1.000,00	3.800,00		20.900,00	3.800,00
1006	550.000,00	201.700,00		22.400,00	8.000,00	30.400,00	2.400,00	179.300,00	28.000,00
200									
1006	574.265,49	207.800,00		23.100,00	8.500,00	31.600,00	5.400,00	184.700,00	26.200,00
234									
9999	200.000,00		200.000,00		1.500,00	1.500,00	1.500,00	200.000,00	
101									
9999	260.000,00		200.000,00	20.000,00	2.000,00	22.000,00	2.000,00	180.000,00	20.000,00
2401									
9999 8401	50.000,00		50.000,00		500,00	500,00	500,00	50.000,00	
9999			400.000,00		4.000,00	4.000,00		400.000,00	4.000,00
85117									

Kontonummer Darlehensnr.	Ansatz	Darlehensgeber/Staat Aktenzahl	Verwendungszweck Genehmigungsdatum/-vermerk	Beschluss- Datum	Zinssatz	Währung	Laufzeit Zinsindikator
1.4.2.	...	von Finanzunternehmen im Ausland					
1.5.	...	von Sonstigen					
Zwischensumme							
2. Finanzschulden für den laufenden Aufwand							
2.1.	...	von Trägern des öffentlichen Rechts					
2.1.1.	...	von Bund, Bundesfonds, Bundeskammern					
2.1.2.	...	von Ländern, Landesfonds, Landeskammern					
2.1.3.	...	von Gemeinden, Gemeindeverbänden, Gemeindefonds					
2.1.4.	...	von Sozialversicherungsträgern					
2.1.5.	...	von sonstigen Trägern des öffentlichen Rechts					
2.2.	...	von Beteiligungen der Gebietskörperschaft (ohne Finanzunternehmungen)					
2.3.	...	von Unternehmen (ohne Beteiligungen und ohne Finanzunternehmungen)					
2.4.	...	von Finanzunternehmen					
2.4.1.	...	von Finanzunternehmen im Inland					
2.4.2.	...	von Finanzunternehmen im Ausland					
2.5.	...	von Sonstigen					
Zwischensumme							
SUMME (1 und 2)							
Davon ohne Quasi-KG *)							
Davon Quasi-KG *)							

*) Quasi-Kapitalgesellschaften außerhalb des Sektors Staat gemäß ESVG (Ansatz 85-86).

Kontonummer Darlehensnr.	Darlehenshöhe Gesamt	Buchwert 31.12.2024	Zugang	Tilgung	Zinsen	Summe Schuldendienst	Schuldendienst- ersätze	Buchwert 31.12.2025	Netto Schuldendienst
		1.153.800,00	850.000,00	194.800,00	44.200,00	239.000,00	67.800,00	1.809.000,00	171.200,00
		0,00	0,00	0,00	0,00	0,00	0,00	0,00	0,00
		1.153.800,00	850.000,00	194.800,00	44.200,00	239.000,00	67.800,00	1.809.000,00	171.200,00
		135.700,00	450.000,00	38.400,00	6.400,00	44.800,00	6.400,00	547.300,00	38.400,00
		1.018.100,00	400.000,00	156.400,00	37.800,00	194.200,00	61.400,00	1.261.700,00	132.800,00

Vorhaben	Vorhabensbezeichnung		RA Vorjahre	VA 2024	VA 2025	Plan 2026	Plan 2027	Plan 2028	Plan 2029	Plan Gesamt (gerundet)
Konto	Bezeichnung									
2000000	Sonstige Investitiionen (2020 bis 2099)									
	Auszahlungen - Investitionen - Mittelverwendung		114.288,61	24.400,00	24.400,00	24.400,00	24.400,00	24.400,00	24.400,00	260.700,00
	Anschaffungs- oder Herstellungskosten		114.288,61	24.400,00	24.400,00	24.400,00	24.400,00	24.400,00	24.400,00	260.700,00
1/0100-042000	Amtsausstattung (Anlagen >1.000€): Möbel, Geräte, EDV, ...	3.192,00	3.000,00	3.000,00	3.000,00	3.000,00	3.000,00	3.000,00	3.000,00	21.200,00
1/0310-070000	Aktivierungsf. Rechte (immat. Vermögen): FWP	9.059,40	10.000,00	10.000,00	10.000,00	10.000,00	10.000,00	10.000,00	10.000,00	69.100,00
1/1630-010000	Gebäude und Bauten (inkl. Instandsetzung)	3.125,15								3.100,00
1/1630-042000	Betriebsausstattung (Anlagen >1.000€)	25.649,15	500,00	500,00	500,00	500,00	500,00	500,00	500,00	28.600,00
1/1640-050000	Sonderanlagen (inkl. Instandsetzung): Löschteich, ...	13.108,84								13.100,00
1/2400-010000	Gebäude und Bauten (inkl. Instandsetzung)	38,06								
1/2400-042000	Betriebsausstattung (Anlagen >1.000€): Geräte, Einrichtung, ...	12.791,97	1.500,00	1.500,00	1.500,00	1.500,00	1.500,00	1.500,00	1.500,00	21.800,00
1/6400-042000	Betriebsausstattung (Anlagen >1.000€)		1.000,00	1.000,00	1.000,00	1.000,00	1.000,00	1.000,00	1.000,00	6.000,00
1/8140-042000	Betriebsausstattung (Anlagen >1.000€)		500,00	500,00	500,00	500,00	500,00	500,00	500,00	3.000,00
1/8150-020000	Maschinen und maschinelle Anlagen (>1.000€)		500,00	500,00	500,00	500,00	500,00	500,00	500,00	3.000,00
1/8150-050000	Sonderanlagen (inkl. Instandsetzung): Parks, Spielplätze, Spielgeräte	7.903,29	1.000,00	1.000,00	1.000,00	1.000,00	1.000,00	1.000,00	1.000,00	13.900,00
1/8160-050000	Sonderanlagen (inkl. Instandsetzung)		500,00	500,00	500,00	500,00	500,00	500,00	500,00	3.000,00
1/8200-042000	Betriebsausstattung (Anlagen >1.000€): Geräte, Werkzeug, ...	3.312,00	1.000,00	1.000,00	1.000,00	1.000,00	1.000,00	1.000,00	1.000,00	9.300,00
1/8400-001000	Unbebaute Grundstücke (Kauf)	1.200,00								1.200,00
1/8420-042000	Betriebsausstattung (Anlagen >1.000€): Geräte, Werkzeug, ...		500,00	500,00	500,00	500,00	500,00	500,00	500,00	3.000,00
1/8500-004000	Wasserbauten (inkl. Instandsetzung)	15.757,80	100,00	100,00	100,00	100,00	100,00	100,00	100,00	16.400,00
1/8500-020000	Maschinen und maschinelle Anlagen (>1.000€)		500,00	500,00	500,00	500,00	500,00	500,00	500,00	3.000,00
1/8500-042000	Betriebsausstattung (Anlagen >1.000€): Geräte, Werkzeug, ...	12.207,62	500,00	500,00	500,00	500,00	500,00	500,00	500,00	15.200,00
1/8511-004000	Kanalisationsbauten (inkl. Instandsetzung)		100,00	100,00	100,00	100,00	100,00	100,00	100,00	600,00
1/8511-020000	Maschinen und maschinelle Anlagen (>1.000€)	2.360,00	500,00	500,00	500,00	500,00	500,00	500,00	500,00	5.400,00
1/8511-042000	Betriebsausstattung (>1.000€)	4.583,33	500,00	500,00	500,00	500,00	500,00	500,00	500,00	7.600,00

Vorhaben	Vorhabensbezeichnung		RA Vorjahre	VA 2024	VA 2025	Plan 2026	Plan 2027	Plan 2028	Plan 2029	Plan Gesamt (gerundet)
Konto	Bezeichnung									
1/8513-004000	Kanalisationsbauten (inkl. Instandsetzung)			100,00	100,00	100,00	100,00	100,00	100,00	600,00
1/8513-020000	Maschinen und maschinelle Anlagen (>1.000€)			500,00	500,00	500,00	500,00	500,00	500,00	3.000,00
1/8513-042000	Betriebsausstattung (Anlagen >1.000€)			500,00	500,00	500,00	500,00	500,00	500,00	3.000,00
1/8516-004000	Kanalisationsbauten (inkl. Instandsetzung)			100,00	100,00	100,00	100,00	100,00	100,00	600,00
1/8516-020000	Maschinen und maschinelle Anlagen (>1.000€)			500,00	500,00	500,00	500,00	500,00	500,00	3.000,00
1/8516-042000	Betriebsausstattung (Anlagen >1.000€)			500,00	500,00	500,00	500,00	500,00	500,00	3.000,00
Einzahlungen - Finanzierung - Mittelaufbringung			391.895,92	40.000,00	40.000,00	40.000,00	5.000,00	5.000,00	5.000,00	526.900,00
Mittel aus Geldfluss aus der operativen Gebarung			391.895,92	40.000,00	40.000,00	40.000,00	5.000,00	5.000,00	5.000,00	526.900,00
2/8400+001000	Unbebaute Grundstücke (Verkauf)		391.895,92	40.000,00	40.000,00	40.000,00	5.000,00	5.000,00	5.000,00	526.900,00
Bedarfszuweisungen/KTZ			0,00	0,00	0,00	0,00	0,00	0,00	0,00	0,00
Haushaltsrücklagen/Zahlungsmittelreserven			0,00	0,00	0,00	0,00	0,00	0,00	0,00	0,00
Sonstige Kapitaltransfers und Subventionen			0,00	0,00	0,00	0,00	0,00	0,00	0,00	0,00
Darlehen/Innere Darlehen			0,00	0,00	0,00	0,00	0,00	0,00	0,00	0,00
Finanzierungsleasing			0,00	0,00	0,00	0,00	0,00	0,00	0,00	0,00
Veräußerung langfristiges Vermögen und sonstiges			0,00	0,00	0,00	0,00	0,00	0,00	0,00	0,00
Finanzierungsergebnis 2000000			277.607,31	15.600,00	15.600,00	15.600,00	-19.400,00	-19.400,00	-19.400,00	266.200,00
			<i>inklusive Vorjahre (gerundet)</i>	293.200,00	308.800,00	324.400,00	305.000,00	285.600,00	266.200,00	

Vorhaben	Vorhabensbezeichnung	RA Vorjahre	VA 2024	VA 2025	Plan 2026	Plan 2027	Plan 2028	Plan 2029	Plan Gesamt (gerundet)
Konto	Bezeichnung								
1029000	Amtsgebäude (2020 bis 2099)								
	Auszahlungen - Investitionen - Mittelverwendung	10.104,70	30.000,00	600.000,00	0,00	0,00	0,00	0,00	640.100,00
	Anschaffungs- oder Herstellungskosten	10.104,70	30.000,00	600.000,00	0,00	0,00	0,00	0,00	640.100,00
5/0290-010000	Gebäude+Bauten: Zubau / Sanierung	10.104,70	30.000,00	600.000,00					640.100,00
	Einzahlungen - Finanzierung - Mittelaufbringung	20.000,00	30.000,00	590.100,00	0,00	0,00	0,00	0,00	640.100,00
	Mittel aus Geldfluss aus der operativen Gebarung	0,00	20.100,00	30.100,00	0,00	0,00	0,00	0,00	50.200,00
6/0290+899000	Entnahmen Verrechnungsrücklagen: Operative Gebarung und Projekte		20.100,00	30.100,00					50.200,00
	Bedarfszuweisungen/KTZ	20.000,00	0,00	360.000,00	0,00	0,00	0,00	0,00	380.000,00
6/0290+301000	Kapitaltransfers Land: RU3			30.000,00					30.000,00
6/0290+301100	Kapitaltransfers Land: BD1			30.000,00					30.000,00
6/0290+871000	Gde.-BZ: IVW3 Bedarfszuweisungen	20.000,00		300.000,00					320.000,00
	Haushaltsrücklagen/Zahlungsmittelreserven	0,00	0,00	0,00	0,00	0,00	0,00	0,00	0,00
	Sonstige Kapitaltransfers und Subventionen	0,00	0,00	0,00	0,00	0,00	0,00	0,00	0,00
	Darlehen/Innere Darlehen	0,00	0,00	200.000,00	0,00	0,00	0,00	0,00	200.000,00
9999/101	Gemeindeamt Rosenberg: Zu- und Umbau 2025/26			200.000,00					200.000,00
	Finanzierungsleasing	0,00	0,00	0,00	0,00	0,00	0,00	0,00	0,00
	Veräußerung langfristiges Vermögen und sonstiges	0,00	0,00	0,00	0,00	0,00	0,00	0,00	0,00
	Korrektur Einzahlungen VA 2024	0,00	9.900,00	0,00	0,00	0,00	0,00	0,00	9.900,00
Finanzierungsergebnis 1029000		9.895,30	0,00	-9.900,00	0,00	0,00	0,00	0,00	0,00
	<i>inklusive Vorjahre (gerundet)</i>		9.900,00	0,00	0,00	0,00	0,00	0,00	

Vorhaben	Vorhabensbezeichnung	RA Vorjahre	VA 2024	VA 2025	Plan 2026	Plan 2027	Plan 2028	Plan 2029	Plan Gesamt (gerundet)
Konto	Bezeichnung								
1163000	Freiwillige Feuerwehren allgemein (2024 bis 2099)								
	Auszahlungen - Investitionen - Mittelverwendung	0,00	575.000,00	605.000,00	0,00	0,00	0,00	0,00	1.180.000,00
	Anschaffungs- oder Herstellungskosten	0,00	575.000,00	605.000,00	0,00	0,00	0,00	0,00	1.180.000,00
	5/1630-040300 Fahrzeuge: Mold		405.000,00	405.000,00					810.000,00
	5/1630-040500 Fahrzeuge: Mörtersdorf		170.000,00	200.000,00					370.000,00
	Einzahlungen - Finanzierung - Mittelaufbringung	0,00	725.000,00	455.000,00	0,00	0,00	0,00	0,00	1.180.000,00
	Mittel aus Geldfluss aus der operativen Gebarung	0,00	192.000,00	204.000,00	0,00	0,00	0,00	0,00	396.000,00
	6/1630+899000 Entnahmen Verrechnungsrücklagen: Operative Gebarung und Projekte		126.000,00	133.000,00					259.000,00
	6/1630+899100 Entnahmen Verrechnungsrücklagen: USt.- Anteil Gde. Projekt 1639		66.000,00	71.000,00					137.000,00
	Bedarfszuweisungen/KTZ	0,00	284.500,00	144.500,00	0,00	0,00	0,00	0,00	429.000,00
	6/1630+301300 Kapitalstransers Land: IVW4 für Mold		74.000,00	74.000,00					148.000,00
	6/1630+301500 Kapitalstransers Land: IVW4 für Mörtersdorf		60.500,00	70.500,00					131.000,00
	6/1630+871000 Gde.-BZ: IVW3 Bedarfszuweisungen		150.000,00						150.000,00
	Haushaltsrücklagen/Zahlungsmittelreserven	0,00	0,00	0,00	0,00	0,00	0,00	0,00	0,00
	Sonstige Kapitaltransfers und Subventionen	0,00	98.500,00	106.500,00	0,00	0,00	0,00	0,00	205.000,00
	6/1630+307300 Kapitaltransfers priv. Org.: FF Mold Eigenmittel		40.000,00	40.000,00					80.000,00
	6/1630+307400 Kapitaltransfers priv. Org.: FF Mold+Mörtersdorf Eigenmittel USt.		12.000,00	13.000,00					25.000,00
	6/1630+307500 Kapitaltransfers priv. Org.: FF Mörtersdorf Eigenmittel		46.500,00	53.500,00					100.000,00
	Darlehen/Innere Darlehen	0,00	0,00	0,00	0,00	0,00	0,00	0,00	0,00
	Finanzierungsleasing	0,00	0,00	0,00	0,00	0,00	0,00	0,00	0,00
	Veräußerung langfristiges Vermögen und sonstiges	0,00	0,00	0,00	0,00	0,00	0,00	0,00	0,00
	Korrektur Einzahlungen VA 2024	0,00	150.000,00	0,00	0,00	0,00	0,00	0,00	150.000,00
Finanzierungsergebnis 1163000		0,00	150.000,00	-150.000,00	0,00	0,00	0,00	0,00	0,00
	<i>inklusive Vorjahre (gerundet)</i>		150.000,00	0,00	0,00	0,00	0,00	0,00	

Vorhaben	Vorhabensbezeichnung	RA Vorjahre	VA 2024	VA 2025	Plan 2026	Plan 2027	Plan 2028	Plan 2029	Plan Gesamt (gerundet)
Konto	Bezeichnung								
1163900	FF Förderung Umsatzsteuer Fahrzeuge (2024 bis 2099)								
	Auszahlungen - Investitionen - Mittelverwendung	0,00	12.000,00	13.000,00	0,00	0,00	0,00	0,00	25.000,00
	Anschaffungs- oder Herstellungskosten	0,00	12.000,00	13.000,00	0,00	0,00	0,00	0,00	25.000,00
5/1639-722000	Rückersätze Erträge: USt.-Anteile FFs		12.000,00	13.000,00					25.000,00
	Einzahlungen - Finanzierung - Mittelaufbringung	0,00	12.000,00	13.000,00	0,00	0,00	0,00	0,00	25.000,00
	Mittel aus Geldfluss aus der operativen Gebarung	0,00	-66.000,00	-71.000,00	0,00	0,00	0,00	0,00	-137.000,00
5/1639-799000	Zuweisungen Verrechnungsrücklagen: USt.-Anteile Gde.		-66.000,00	-71.000,00					-137.000,00
	Bedarfszuweisungen/KTZ	0,00	78.000,00	84.000,00	0,00	0,00	0,00	0,00	162.000,00
6/1639+301000	Kapitalstransfers Land: IVW4 50% USt.		39.000,00	42.000,00					81.000,00
6/1639+871000	Gde.-BZ: IVW3 50% USt.		39.000,00	42.000,00					81.000,00
	Haushaltsrücklagen/Zahlungsmittelreserven	0,00	0,00	0,00	0,00	0,00	0,00	0,00	0,00
	Sonstige Kapitaltransfers und Subventionen	0,00	0,00	0,00	0,00	0,00	0,00	0,00	0,00
	Darlehen/Innere Darlehen	0,00	0,00	0,00	0,00	0,00	0,00	0,00	0,00
	Finanzierungsleasing	0,00	0,00	0,00	0,00	0,00	0,00	0,00	0,00
	Veräußerung langfristiges Vermögen und sonstiges	0,00	0,00	0,00	0,00	0,00	0,00	0,00	0,00
Finanzierungsergebnis 1163900		0,00	0,00	0,00	0,00	0,00	0,00	0,00	0,00
	<i>inklusive Vorjahre (gerundet)</i>		0,00	0,00	0,00	0,00	0,00	0,00	

Vorhaben	Vorhabensbezeichnung	RA Vorjahre	VA 2024	VA 2025	Plan 2026	Plan 2027	Plan 2028	Plan 2029	Plan Gesamt (gerundet)
Konto	Bezeichnung								
1240000	Kindergarten (2020 bis 2099)								
	Auszahlungen - Investitionen - Mittelverwendung	1.041.380,04	931.800,00	0,00	0,00	0,00	0,00	0,00	1.973.200,00
	Anschaffungs- oder Herstellungskosten	1.041.380,04	600.000,00	0,00	0,00	0,00	0,00	0,00	1.641.400,00
5/2400-010000	Gebäude und Bauten: Zubau, Garten, Spielplatz	1.041.380,04	600.000,00						1.641.400,00
	Korrektur Auszahlungen VA 2024	0,00	331.800,00	0,00	0,00	0,00	0,00	0,00	331.800,00
	Einzahlungen - Finanzierung - Mittelaufbringung	638.166,33	600.000,00	735.000,00	0,00	0,00	0,00	0,00	1.973.200,00
	Mittel aus Geldfluss aus der operativen Gebarung	608.866,33	60.000,00	330.000,00	0,00	0,00	0,00	0,00	998.900,00
6/2400+829910	Verrechn. mit operat. Gebarung: HH-Potential lfd. Jahr	608.866,33							608.900,00
6/2400+899000	Entnahmen Verrechnungsrücklagen: Operative Gebarung und Projekte		60.000,00	330.000,00					390.000,00
	Bedarfszuweisungen/KTZ	9.300,00	0,00	0,00	0,00	0,00	0,00	0,00	9.300,00
6/2400+301000	Kapitaltransfer Land: Förderung S+KiGa-Fonds	9.300,00							9.300,00
	Haushaltsrücklagen/Zahlungsmittelreserven	0,00	0,00	0,00	0,00	0,00	0,00	0,00	0,00
	Sonstige Kapitaltransfers und Subventionen	20.000,00	280.000,00	205.000,00	0,00	0,00	0,00	0,00	505.000,00
6/2400+300000	Kapitaltransfers Bund	20.000,00	280.000,00	205.000,00					505.000,00
	Darlehen/Innere Darlehen	0,00	260.000,00	200.000,00	0,00	0,00	0,00	0,00	460.000,00
9999/2401	Kindergarten 2. Gruppe+TBE 2023:		260.000,00	200.000,00					460.000,00
	Finanzierungsleasing	0,00	0,00	0,00	0,00	0,00	0,00	0,00	0,00
	Veräußerung langfristiges Vermögen und sonstiges	0,00	0,00	0,00	0,00	0,00	0,00	0,00	0,00
Finanzierungsergebnis 1240000		-403.213,71	-331.800,00	735.000,00	0,00	0,00	0,00	0,00	0,00
	<i>inklusive Vorjahre (gerundet)</i>		-735.000,00	0,00	0,00	0,00	0,00	0,00	

Vorhaben	Vorhabensbezeichnung	RA Vorjahre	VA 2024	VA 2025	Plan 2026	Plan 2027	Plan 2028	Plan 2029	Plan Gesamt (gerundet)
Konto	Bezeichnung								
1612000	Gemeindestraßenbau (2020 bis 2099)								
	Auszahlungen - Investitionen - Mittelverwendung	475.953,42	142.000,00	680.000,00	300.000,00	300.000,00	300.000,00	320.000,00	2.518.000,00
	Anschaffungs- oder Herstellungskosten	475.953,42	600.000,00	680.000,00	300.000,00	300.000,00	300.000,00	320.000,00	2.976.000,00
5/6120-002100	Straßenbauten: Rosenberg	224.498,91	250.000,00	150.000,00	150.000,00	35.000,00	100.000,00	150.000,00	1.059.500,00
5/6120-002200	Straßenbauten: Stallegg (Brücke)			100.000,00					100.000,00
5/6120-002300	Straßenbauten: Mold	93.548,19	50.000,00	50.000,00		35.000,00	50.000,00	50.000,00	328.500,00
5/6120-002400	Straßenbauten: M. Dreieichen		150.000,00	150.000,00	50.000,00	150.000,00	50.000,00		550.000,00
5/6120-002500	Straßenbauten: Mörtersdorf	42.816,84	60.000,00	60.000,00		40.000,00	50.000,00	60.000,00	312.800,00
5/6120-002600	Straßenbauten: Zaingrub	57.971,76	60.000,00	60.000,00	100.000,00	40.000,00	50.000,00	60.000,00	428.000,00
5/6120-002900	Straßenbauten: Hochwasser 2024-9 Taffasteg Rosenbuerg			80.000,00					80.000,00
5/6120-050000	Sonderanlagen: LED-Umstellung öff. Beleuchtung	57.117,72	30.000,00	30.000,00					117.100,00
	Korrektur Auszahlungen VA 2024	0,00	-458.000,00	0,00	0,00	0,00	0,00	0,00	-458.000,00
	Einzahlungen - Finanzierung - Mittelaufbringung	863.925,42	134.000,00	300.000,00	300.000,00	300.000,00	300.000,00	320.000,00	2.517.900,00
	Mittel aus Geldfluss aus der operativen Gebarung	2.610,42	70.100,00	230.000,00	95.000,00	95.000,00	95.000,00	95.000,00	682.700,00
6/6120+829910	Verrechn. mit operat. Gebarung: HH-Potential lfd. Jahr	2.610,42							2.600,00
6/6120+899000	Entnahmen Verrechnungsrücklagen: Operative Gebarung und Projekte		70.100,00	230.000,00	95.000,00	95.000,00	95.000,00	95.000,00	680.100,00
	Bedarfszuweisungen/KTZ	815.915,00	195.000,00	30.000,00	205.000,00	205.000,00	205.000,00	225.000,00	1.880.900,00
6/6120+301000	Kapitaltransfers Land: RU3	60.000,00	15.000,00		15.000,00	15.000,00	15.000,00	15.000,00	135.000,00
6/6120+301100	Kapitaltransfers Land: ST4 Gde.str.-Förderung	25.000,00	20.000,00	20.000,00	20.000,00	20.000,00	20.000,00	20.000,00	145.000,00
6/6120+871000	Gde.-BZ: IVW3 Bedarfszuweisungen	715.000,00	150.000,00		170.000,00	170.000,00	170.000,00	190.000,00	1.565.000,00
6/6120+871300	Gde.-BZ: IVW3 30% E-BZ, max. 100/LP	15.915,00	10.000,00	10.000,00					35.900,00
	Haushaltsrücklagen/Zahlungsmittelreserven	0,00	0,00	0,00	0,00	0,00	0,00	0,00	0,00
	Sonstige Kapitaltransfers und Subventionen	45.400,00	0,00	40.000,00	0,00	0,00	0,00	0,00	85.400,00
6/6120+300000	Kapitaltransfers Bund: Kat.fonds 50% HoWa-Schäden 2024-9	45.400,00		40.000,00					85.400,00
	Darlehen/Innere Darlehen	0,00	0,00	0,00	0,00	0,00	0,00	0,00	0,00
	Finanzierungsleasing	0,00	0,00	0,00	0,00	0,00	0,00	0,00	0,00
	Veräußerung langfristiges Vermögen und sonstiges	0,00	0,00	0,00	0,00	0,00	0,00	0,00	0,00
	Korrektur Einzahlungen VA 2024	0,00	-131.100,00	0,00	0,00	0,00	0,00	0,00	-131.100,00
Finanzierungsergebnis 1612000		387.972,00	-8.000,00	-380.000,00	0,00	0,00	0,00	0,00	0,00
	<i>inklusive Vorjahre (gerundet)</i>		380.000,00	0,00	0,00	0,00	0,00	0,00	

Vorhaben	Vorhabensbezeichnung	RA Vorjahre	VA 2024	VA 2025	Plan 2026	Plan 2027	Plan 2028	Plan 2029	Plan Gesamt (gerundet)
Konto	Bezeichnung								
1639000	Schutzwasserbau Mold: BA01 Nord (2020 bis 2099)								
	Auszahlungen - Investitionen - Mittelverwendung	2.691,41	0,00	27.300,00	0,00	0,00	0,00	0,00	30.000,00
	Anschaffungs- oder Herstellungskosten	2.691,41	27.300,00	27.300,00	0,00	0,00	0,00	0,00	57.300,00
	5/6390-004000 Wasserbauliche Anlagen: BA01 Bründl+Wolfartstalgraben	2.691,41	27.300,00	27.300,00					57.300,00
	Korrektur Auszahlungen VA 2024	0,00	-27.300,00	0,00	0,00	0,00	0,00	0,00	-27.300,00
	Einzahlungen - Finanzierung - Mittelaufbringung	0,00	0,00	30.000,00	0,00	0,00	0,00	0,00	30.000,00
	Mittel aus Geldfluss aus der operativen Gebarung	0,00	30.000,00	30.000,00	0,00	0,00	0,00	0,00	60.000,00
	6/6390+899000 Entnahmen Verrechnungsrücklagen: Operativer Gebarung und Projekte		30.000,00	30.000,00					60.000,00
	Bedarfszuweisungen/KTZ	0,00	0,00	0,00	0,00	0,00	0,00	0,00	0,00
	Haushaltsrücklagen/Zahlungsmittelreserven	0,00	0,00	0,00	0,00	0,00	0,00	0,00	0,00
	Sonstige Kapitaltransfers und Subventionen	0,00	0,00	0,00	0,00	0,00	0,00	0,00	0,00
	Darlehen/Innere Darlehen	0,00	0,00	0,00	0,00	0,00	0,00	0,00	0,00
	Finanzierungsleasing	0,00	0,00	0,00	0,00	0,00	0,00	0,00	0,00
	Veräußerung langfristiges Vermögen und sonstiges	0,00	0,00	0,00	0,00	0,00	0,00	0,00	0,00
	Korrektur Einzahlungen VA 2024	0,00	-30.000,00	0,00	0,00	0,00	0,00	0,00	-30.000,00
Finanzierungsergebnis 1639000		-2.691,41	0,00	2.700,00	0,00	0,00	0,00	0,00	0,00
	<i>inklusive Vorjahre (gerundet)</i>		-2.700,00	0,00	0,00	0,00	0,00	0,00	

Vorhaben	Vorhabensbezeichnung		RA Vorjahre	VA 2024	VA 2025	Plan 2026	Plan 2027	Plan 2028	Plan 2029	Plan Gesamt (gerundet)
Konto	Bezeichnung									
1639300	Schutzwasserbau Mold: BA02 Süd (2020 bis 2099)									
	Auszahlungen - Investitionen - Mittelverwendung		97.675,00	0,00	505.300,00	0,00	0,00	0,00	0,00	603.000,00
	Anschaffungs- oder Herstellungskosten		97.675,00	540.000,00	505.300,00	0,00	0,00	0,00	0,00	1.143.000,00
	5/6393-001000	Unbebaute Grundstücke: Kauf	35.771,20							35.800,00
	5/6393-004000	Wasserbauliche Anlagen: BA02 Weidaugraben	61.903,80	540.000,00	505.300,00					1.107.200,00
	Korrektur Auszahlungen VA 2024		0,00	-540.000,00	0,00	0,00	0,00	0,00	0,00	-540.000,00
	Einzahlungen - Finanzierung - Mittelaufbringung		3.000,00	36.500,00	563.500,00	0,00	0,00	0,00	0,00	603.000,00
	Mittel aus Geldfluss aus der operativen Gebarung		0,00	100.000,00	63.500,00	0,00	0,00	0,00	0,00	163.500,00
	6/6393+899000	Entnahmen Verrechnungsrücklagen: Operativer Gebarung und Projekte		100.000,00	63.500,00					163.500,00
	Bedarfszuweisungen/KTZ		3.000,00	230.000,00	230.000,00	0,00	0,00	0,00	0,00	463.000,00
	6/6393+301000	Kapitaltransfers Land: WA3 + Kultur	3.000,00	230.000,00	230.000,00					463.000,00
	Haushaltsrücklagen/Zahlungsmittelreserven		0,00	0,00	0,00	0,00	0,00	0,00	0,00	0,00
	Sonstige Kapitaltransfers und Subventionen		0,00	270.000,00	270.000,00	0,00	0,00	0,00	0,00	540.000,00
	6/6393+300000	Kapitaltransfers Bund		270.000,00	270.000,00					540.000,00
	Darlehen/Innere Darlehen		0,00	0,00	0,00	0,00	0,00	0,00	0,00	0,00
	Finanzierungsleasing		0,00	0,00	0,00	0,00	0,00	0,00	0,00	0,00
	Veräußerung langfristiges Vermögen und sonstiges		0,00	0,00	0,00	0,00	0,00	0,00	0,00	0,00
	Korrektur Einzahlungen VA 2024		0,00	-563.500,00	0,00	0,00	0,00	0,00	0,00	-563.500,00
Finanzierungsergebnis 1639300			-94.675,00	36.500,00	58.200,00	0,00	0,00	0,00	0,00	0,00
		<i>inklusive Vorjahre (gerundet)</i>		-58.200,00	0,00	0,00	0,00	0,00	0,00	

Vorhaben	Vorhabensbezeichnung	RA Vorjahre	VA 2024	VA 2025	Plan 2026	Plan 2027	Plan 2028	Plan 2029	Plan Gesamt (gerundet)
Konto	Bezeichnung								
1710000	Land- und forstwirtschaftl. Wegebau (2020 bis 2099)								
	Auszahlungen - Investitionen - Mittelverwendung	261.326,08	90.000,00	194.000,00	90.000,00	90.000,00	90.000,00	90.000,00	905.300,00
	Anschaffungs- oder Herstellungskosten	261.326,08	90.000,00	194.000,00	90.000,00	90.000,00	90.000,00	90.000,00	905.300,00
5/7100-002000	Straßenbauten inkl. Entwässerung	261.326,08	90.000,00	120.000,00	90.000,00	90.000,00	90.000,00	90.000,00	831.300,00
5/7100-002900	Straßenbauten inkl. Entwässerung: Hochwasser 2024- 7			74.000,00					74.000,00
	Einzahlungen - Finanzierung - Mittelaufbringung	261.326,08	90.000,00	194.000,00	90.000,00	90.000,00	90.000,00	90.000,00	905.300,00
	Mittel aus Geldfluss aus der operativen Gebarung	126.481,85	71.000,00	102.000,00	71.000,00	71.000,00	71.000,00	71.000,00	583.500,00
6/7100+829910	Verrechn. mit operat. Gebarung: HH-Potential lfd. Jahr	126.481,85							126.500,00
6/7100+899000	Entnahmen Verrechnungsrücklagen: Operative Gebarung und Projekte		71.000,00	102.000,00	71.000,00	71.000,00	71.000,00	71.000,00	457.000,00
	Bedarfszuweisungen/KTZ	80.100,00	18.000,00	54.000,00	18.000,00	18.000,00	18.000,00	18.000,00	224.100,00
6/7100+301000	Kapitaltransfers Land: ABB 22,5%	40.050,00	9.000,00	27.000,00	9.000,00	9.000,00	9.000,00	9.000,00	112.100,00
6/7100+871000	Gde.-BZ: IVW3 22,5%	40.050,00	9.000,00	27.000,00	9.000,00	9.000,00	9.000,00	9.000,00	112.100,00
	Haushaltsrücklagen/Zahlungsmittelreserven	0,00	0,00	0,00	0,00	0,00	0,00	0,00	0,00
	Sonstige Kapitaltransfers und Subventionen	54.744,23	1.000,00	38.000,00	1.000,00	1.000,00	1.000,00	1.000,00	97.700,00
6/7100+300000	Kapitaltransfers Bund: 50% Kat.fonds (über IVW) auch HoWa 2024-9	50.762,03		37.000,00					87.800,00
6/7100+307000	Kapitaltransfers priv. HH: Inkl. nicht behobener Jagdpacht	3.982,20	1.000,00	1.000,00	1.000,00	1.000,00	1.000,00	1.000,00	10.000,00
	Darlehen/Innere Darlehen	0,00	0,00	0,00	0,00	0,00	0,00	0,00	0,00
	Finanzierungsleasing	0,00	0,00	0,00	0,00	0,00	0,00	0,00	0,00
	Veräußerung langfristiges Vermögen und sonstiges	0,00	0,00	0,00	0,00	0,00	0,00	0,00	0,00
Finanzierungsergebnis 1710000		0,00	0,00	0,00	0,00	0,00	0,00	0,00	0,00
	<i>inklusive Vorjahre (gerundet)</i>		0,00	0,00	0,00	0,00	0,00	0,00	

Vorhaben	Vorhabensbezeichnung		RA Vorjahre	VA 2024	VA 2025	Plan 2026	Plan 2027	Plan 2028	Plan 2029	Plan Gesamt (gerundet)
Konto	Bezeichnung									
1771000	Maßn. zur Förderung d. Fremdenverk. (2020 bis 2099)									
	Auszahlungen - Investitionen - Mittelverwendung		0,00	150.000,00	150.000,00	150.000,00	0,00	0,00	0,00	450.000,00
	Anschaffungs- oder Herstellungskosten		0,00	150.000,00	150.000,00	150.000,00	0,00	0,00	0,00	450.000,00
	5/7710-002000	Straßenbauten: KTM-Radweg		100.000,00	100.000,00	100.000,00				300.000,00
	5/7710-050000	Sonderanlagen: Fahrrad-Rastplatz, Abenteuerspielplatz, Attraktivierung M. Dreieichen		50.000,00	50.000,00	50.000,00				150.000,00
	Einzahlungen - Finanzierung - Mittelaufbringung		0,00	150.000,00	150.000,00	150.000,00	0,00	0,00	0,00	450.000,00
	Mittel aus Geldfluss aus der operativen Gebarung		0,00	60.000,00	60.000,00	60.000,00	0,00	0,00	0,00	180.000,00
	6/7710+899000	Entnahmen Verrechnungsrücklagen: Operative Gebarung und Projekte		60.000,00	60.000,00	60.000,00				180.000,00
	Bedarfszuweisungen/KTZ		0,00	50.000,00	50.000,00	50.000,00	0,00	0,00	0,00	150.000,00
	6/7710+301000	Kapitaltransfers Land: ...		50.000,00	50.000,00	50.000,00				150.000,00
	Haushaltsrücklagen/Zahlungsmittelreserven		0,00	0,00	0,00	0,00	0,00	0,00	0,00	0,00
	Sonstige Kapitaltransfers und Subventionen		0,00	40.000,00	40.000,00	40.000,00	0,00	0,00	0,00	120.000,00
	6/7710+307000	Kapitaltransfers priv. Organisationen: LEADER		40.000,00	40.000,00	40.000,00				120.000,00
	Darlehen/Innere Darlehen		0,00	0,00	0,00	0,00	0,00	0,00	0,00	0,00
	Finanzierungsleasing		0,00	0,00	0,00	0,00	0,00	0,00	0,00	0,00
	Veräußerung langfristiges Vermögen und sonstiges		0,00	0,00	0,00	0,00	0,00	0,00	0,00	0,00
Finanzierungsergebnis 1771000			0,00	0,00	0,00	0,00	0,00	0,00	0,00	0,00
		<i>inklusive Vorjahre (gerundet)</i>		0,00	0,00	0,00	0,00	0,00	0,00	

Vorhaben	Vorhabensbezeichnung		RA Vorjahre	VA 2024	VA 2025	Plan 2026	Plan 2027	Plan 2028	Plan 2029	Plan Gesamt (gerundet)
Konto	Bezeichnung									
1820000	Wirtschaftshof (2020 bis 2099)									
	Auszahlungen - Investitionen - Mittelverwendung		248.625,79	0,00	0,00	0,00	0,00	0,00	0,00	248.600,00
	Anschaffungs- oder Herstellungskosten		248.625,79	0,00	0,00	0,00	0,00	0,00	0,00	248.600,00
	5/8200-010000 Gebäude und Bauten: Dachsanierung		109.949,69							109.900,00
	5/8200-020000 Maschinen und maschinelle Anlagen		17.001,48							17.000,00
	5/8200-040000 Fahrzeuge: Pritsche, E-Pkw		102.759,08							102.800,00
	5/8200-050000 Sonderanlagen: Strom-Speicher, E-Ladestation Mold+Rosenburg		18.915,54							18.900,00
	Einzahlungen - Finanzierung - Mittelaufbringung		248.625,79	0,00	0,00	0,00	0,00	0,00	0,00	248.600,00
	Mittel aus Geldfluss aus der operativen Gebarung		94.809,10	0,00	0,00	0,00	0,00	0,00	0,00	94.800,00
	6/8200+829910 Verrechn. mit operat. Gebarung: HH-Potential lfd. Jahr		94.809,10							94.800,00
	Bedarfszuweisungen/KTZ		120.044,41	0,00	0,00	0,00	0,00	0,00	0,00	120.000,00
	6/8200+871000 Gde.-BZ: IVW3 Bedarfszuweisungen		115.000,00							115.000,00
	6/8200+871300 Gde.-BZ: IVW3 Härteausgleich		5.044,41							5.000,00
	Haushaltsrücklagen/Zahlungsmittelreserven		0,00	0,00	0,00	0,00	0,00	0,00	0,00	0,00
	Sonstige Kapitaltransfers und Subventionen		33.772,28	0,00	0,00	0,00	0,00	0,00	0,00	33.800,00
	6/8200+300000 Kapitaltransfers Bund: KIP 2023		33.772,28							33.800,00
	Darlehen/Innere Darlehen		0,00	0,00	0,00	0,00	0,00	0,00	0,00	0,00
	Finanzierungsleasing		0,00	0,00	0,00	0,00	0,00	0,00	0,00	0,00
	Veräußerung langfristiges Vermögen und sonstiges		0,00	0,00	0,00	0,00	0,00	0,00	0,00	0,00
Finanzierungsergebnis 1820000			0,00	0,00	0,00	0,00	0,00	0,00	0,00	0,00
		<i>inklusive Vorjahre (gerundet)</i>		0,00	0,00	0,00	0,00	0,00	0,00	

Vorhaben	Vorhabensbezeichnung	RA Vorjahre	VA 2024	VA 2025	Plan 2026	Plan 2027	Plan 2028	Plan 2029	Plan Gesamt (gerundet)
Konto	Bezeichnung								
1840000	Grundbesitz (2020 bis 2099)								
	Auszahlungen - Investitionen - Mittelverwendung	0,00	0,00	400.000,00	0,00	0,00	0,00	0,00	400.000,00
	Anschaffungs- oder Herstellungskosten	0,00	800.000,00	400.000,00	0,00	0,00	0,00	0,00	1.200.000,00
	5/8400-001000 Unbebaute Grundstücke (Kauf)		800.000,00	400.000,00					1.200.000,00
	Korrektur Auszahlungen VA 2024	0,00	-800.000,00	0,00	0,00	0,00	0,00	0,00	-800.000,00
	Einzahlungen - Finanzierung - Mittelaufbringung	741.199,24	0,00	-341.200,00	0,00	0,00	0,00	0,00	400.000,00
	Mittel aus Geldfluss aus der operativen Gebarung	741.199,24	8.800,00	-391.200,00	0,00	0,00	0,00	0,00	358.800,00
	5/8400-799000 Zuweisungen Verrechnungsrücklagen: Vorhaben Elektrizitätsversorgung			-400.000,00					-400.000,00
	6/8400+829960 Sonstige Erträge: IST-Übernahme Vorjahr + HH-Potential	741.199,24							741.200,00
	6/8400+899000 Entnahmen Verrechnungsrücklagen: Operative Gebarung und Projekte		8.800,00	8.800,00					17.600,00
	Bedarfszuweisungen/KTZ	0,00	0,00	0,00	0,00	0,00	0,00	0,00	0,00
	Haushaltsrücklagen/Zahlungsmittelreserven	0,00	0,00	0,00	0,00	0,00	0,00	0,00	0,00
	Sonstige Kapitaltransfers und Subventionen	0,00	0,00	0,00	0,00	0,00	0,00	0,00	0,00
	Darlehen/Innere Darlehen	0,00	50.000,00	50.000,00	0,00	0,00	0,00	0,00	100.000,00
	9999/8401 Kauf FSA Ortszentren		50.000,00	50.000,00					100.000,00
	Finanzierungsleasing	0,00	0,00	0,00	0,00	0,00	0,00	0,00	0,00
	Veräußerung langfristiges Vermögen und sonstiges	0,00	0,00	0,00	0,00	0,00	0,00	0,00	0,00
	Korrektur Einzahlungen VA 2024	0,00	-58.800,00	0,00	0,00	0,00	0,00	0,00	-58.800,00
Finanzierungsergebnis 1840000		741.199,24	0,00	-741.200,00	0,00	0,00	0,00	0,00	0,00
	<i>inklusive Vorjahre (gerundet)</i>		741.200,00	0,00	0,00	0,00	0,00	0,00	

Vorhaben	Vorhabensbezeichnung	RA Vorjahre	VA 2024	VA 2025	Plan 2026	Plan 2027	Plan 2028	Plan 2029	Plan Gesamt (gerundet)
Konto	Bezeichnung								
1850000	Wasserversorgungsanlagen (2020 bis 2099)								
	Auszahlungen - Investitionen - Mittelverwendung	241.406,04	15.000,00	81.000,00	0,00	0,00	0,00	0,00	337.400,00
	Anschaffungs- oder Herstellungskosten	241.406,04	100.000,00	81.000,00	0,00	0,00	0,00	0,00	422.400,00
5/8500-004000	Wasserbauten: BA10 Brunnen Rosenburg und Umbau Verteilernetz Zaingrub	219.049,94	20.000,00	1.000,00					240.000,00
5/8500-004100	Wasserbauten: Rosenberg BA09 Erschl. Gemeinde	5.903,60							5.900,00
5/8500-004300	Wasserbauten: Mold BA11 Erschl. Amon II		30.000,00	30.000,00					60.000,00
5/8500-004500	Wasserbauten.: Mörtersdorf BA09 Erschl. Fischer	404,62							400,00
5/8500-004600	Wasserbauten.: Zaingrub BA Neu Erschl. Wunderl II	16.047,88	50.000,00	50.000,00					116.000,00
	Korrektur Auszahlungen VA 2024	0,00	-85.000,00	0,00	0,00	0,00	0,00	0,00	-85.000,00
	Einzahlungen - Finanzierung - Mittelaufbringung	-22.620,14	0,00	145.000,00	15.000,00	15.000,00	15.000,00	15.000,00	182.400,00
	Mittel aus Geldfluss aus der operativen Gebarung	-94.495,14	10.000,00	15.000,00	15.000,00	15.000,00	15.000,00	15.000,00	-9.500,00
5/8500-729960	Sonstige Aufwendungen: IST- Übernahme Vorjahr	-136.495,14							-136.500,00
6/8500+829910	Verrechn. mit operat. Gebarung: WVA	42.000,00							42.000,00
6/8500+899000	Entnahmen Verrechnungsrücklagen: WVA Überschuss		10.000,00	15.000,00	15.000,00	15.000,00	15.000,00	15.000,00	85.000,00
	Bedarfszuweisungen/KTZ	0,00	48.000,00	48.000,00	0,00	0,00	0,00	0,00	96.000,00
6/8500+301000	Kapitaltransfers Land: NÖ WWF (95%)		48.000,00	48.000,00					96.000,00
	Haushaltsrücklagen/Zahlungsmittelreserven	0,00	0,00	0,00	0,00	0,00	0,00	0,00	0,00
	Sonstige Kapitaltransfers und Subventionen	71.875,00	82.000,00	82.000,00	0,00	0,00	0,00	0,00	235.900,00
6/8500+300000	Kapitaltransfers Bund: ~23% (90%)	64.683,00	82.000,00	82.000,00					228.700,00
2/8500+307100	Kap.transfers priv.HH+Org.: Wasseranschlussabgabe	7.192,00							7.200,00
	Darlehen/Innere Darlehen	0,00	0,00	0,00	0,00	0,00	0,00	0,00	0,00
	Finanzierungsleasing	0,00	0,00	0,00	0,00	0,00	0,00	0,00	0,00
	Veräußerung langfristiges Vermögen und sonstiges	0,00	0,00	0,00	0,00	0,00	0,00	0,00	0,00
	Korrektur Einzahlungen VA 2024	0,00	-140.000,00	0,00	0,00	0,00	0,00	0,00	-140.000,00
Finanzierungsergebnis 1850000		-264.026,18	-15.000,00	64.000,00	15.000,00	15.000,00	15.000,00	15.000,00	-155.000,00
	<i>inklusive Vorjahre (gerundet)</i>		-279.000,00	-215.000,00	-200.000,00	-185.000,00	-170.000,00	-155.000,00	

Vorhaben	Vorhabensbezeichnung	RA Vorjahre	VA 2024	VA 2025	Plan 2026	Plan 2027	Plan 2028	Plan 2029	Plan Gesamt (gerundet)
Konto	Bezeichnung								
1851100	Abwasserbeseitigungsanlagen: Rosenberg (2020 bis 2099)								
	Auszahlungen - Investitionen - Mittelverwendung	30.441,99	0,00	1.069.000,00	0,00	0,00	0,00	0,00	1.099.400,00
	Anschaffungs- oder Herstellungskosten	30.441,99	1.050.000,00	1.069.000,00	0,00	0,00	0,00	0,00	2.149.400,00
5/8511-004000	Abwasserbauten: BA17 Ern. Kläranlage, Projekt-/ Fördereinr.	25.000,00	1.000.000,00	1.000.000,00					2.025.000,00
5/8511-004100	Abwasserbauten: BA15 Erschl. Gemeinde	5.441,99							5.400,00
5/8511-004300	Abwasserbauten: BAneu Erschl. Amon II		50.000,00	50.000,00					100.000,00
5/8511-004900	Abwasserbauten: Hochwasser 9/2024			19.000,00					19.000,00
	Korrektur Auszahlungen VA 2024	0,00	-1.050.000,00	0,00	0,00	0,00	0,00	0,00	-1.050.000,00
	Einzahlungen - Finanzierung - Mittelaufbringung	218.768,50	20.700,00	860.000,00	0,00	0,00	0,00	0,00	1.099.500,00
	Mittel aus Geldfluss aus der operativen Gebarung	145.000,00	22.000,00	0,00	0,00	0,00	0,00	0,00	167.000,00
6/8511+829910	Verrechn. mit operat. Gebarung: ABA Rosenberg+Mold	145.000,00							145.000,00
6/8511+899000	Entnahmen Verrechnungsrücklagen: ABA Überschuss Rosenberg+Mold		22.000,00						22.000,00
	Bedarfszuweisungen/KTZ	35.304,00	420.000,00	425.000,00	0,00	0,00	0,00	0,00	880.300,00
6/8511+301000	Kapitaltransfers Land: NÖ WWF 40% (95%) für BA15+17	35.304,00	420.000,00	425.000,00					880.300,00
	Haushaltsrücklagen/Zahlungsmittelreserven	0,00	0,00	0,00	0,00	0,00	0,00	0,00	0,00
	Sonstige Kapitaltransfers und Subventionen	38.464,50	20.000,00	35.000,00	0,00	0,00	0,00	0,00	93.500,00
6/8511+300000	Kapitaltransfers Bund: IZ ~32% (90%) [AZ für BA17]	28.244,00	20.000,00	35.000,00					83.200,00
2/8511+307100	Kap.transfers priv.HH+Org.: Kanaleinmündungsabgabe	2.077,50							2.100,00
2/8513+307100	Kap.transfers priv.HH+Org.: Kanaleinmündungsabgabe	8.143,00							8.100,00
	Darlehen/Innere Darlehen	0,00	400.000,00	400.000,00	0,00	0,00	0,00	0,00	800.000,00
9999/85117	ABA Rosenberg BA16:		400.000,00	400.000,00					800.000,00
	Finanzierungsleasing	0,00	0,00	0,00	0,00	0,00	0,00	0,00	0,00
	Veräußerung langfristiges Vermögen und sonstiges	0,00	0,00	0,00	0,00	0,00	0,00	0,00	0,00
	Korrektur Einzahlungen VA 2024	0,00	-841.300,00	0,00	0,00	0,00	0,00	0,00	-841.300,00
Finanzierungsergebnis 1851100		188.326,51	20.700,00	-209.000,00	0,00	0,00	0,00	0,00	0,00
	<i>inklusive Vorjahre (gerundet)</i>		209.000,00	0,00	0,00	0,00	0,00	0,00	

Vorhaben	Vorhabensbezeichnung	RA Vorjahre	VA 2024	VA 2025	Plan 2026	Plan 2027	Plan 2028	Plan 2029	Plan Gesamt (gerundet)
Konto	Bezeichnung								
1851600	Abwasserbeseitigungsanlagen: Mörtersdorf-Zaingrub (2020 bis 2099)								
	Auszahlungen - Investitionen - Mittelverwendung	26.363,20	0,00	90.000,00	0,00	0,00	0,00	0,00	116.400,00
	Anschaffungs- oder Herstellungskosten	26.363,20	90.000,00	90.000,00	0,00	0,00	0,00	0,00	206.400,00
5/8516-004000	Abwasserbauten: BA Neu Erschl. Wunderl II	26.363,20	75.000,00	75.000,00					176.400,00
5/8516-050000	Sonderanlagen: Strom-Speicher Kläranlage		15.000,00	15.000,00					30.000,00
	Korrektur Auszahlungen VA 2024	0,00	-90.000,00	0,00	0,00	0,00	0,00	0,00	-90.000,00
	Einzahlungen - Finanzierung - Mittelaufbringung	-70.315,54	0,00	37.000,00	15.000,00	15.000,00	15.000,00	15.000,00	26.700,00
	Mittel aus Geldfluss aus der operativen Gebarung	-82.228,54	0,00	0,00	15.000,00	15.000,00	15.000,00	15.000,00	-22.200,00
5/8516-729960	Sonstige Aufwendungen: IST-Übernahme Vorjahr	-109.728,54							-109.700,00
6/8516+829910	Verrechn. mit operat. Gebarung: ABA Mört.-Zaingrub	27.500,00							27.500,00
6/8516+899000	Entnahmen Verrechnungsrücklagen: ABA Überschuss Mörtersdorf				15.000,00	15.000,00	15.000,00	15.000,00	60.000,00
	Bedarfszuweisungen/KTZ	11.913,00	7.000,00	7.000,00	0,00	0,00	0,00	0,00	25.900,00
6/8516+301000	Kapitaltransfers Land: NÖ WWF IZ (95%)	11.913,00	7.000,00	7.000,00					25.900,00
	Haushaltsrücklagen/Zahlungsmittelreserven	0,00	0,00	0,00	0,00	0,00	0,00	0,00	0,00
	Sonstige Kapitaltransfers und Subventionen	0,00	30.000,00	30.000,00	0,00	0,00	0,00	0,00	60.000,00
6/8516+300000	Kapitaltransfers Bund: IZ ~32% (90%) + Speicher-Förderung		30.000,00	30.000,00					60.000,00
	Darlehen/Innere Darlehen	0,00	0,00	0,00	0,00	0,00	0,00	0,00	0,00
	Finanzierungsleasing	0,00	0,00	0,00	0,00	0,00	0,00	0,00	0,00
	Veräußerung langfristiges Vermögen und sonstiges	0,00	0,00	0,00	0,00	0,00	0,00	0,00	0,00
	Korrektur Einzahlungen VA 2024	0,00	-37.000,00	0,00	0,00	0,00	0,00	0,00	-37.000,00
Finanzierungsergebnis 1851600		-96.678,74	0,00	-53.000,00	15.000,00	15.000,00	15.000,00	15.000,00	-89.700,00
	<i>inklusive Vorjahre (gerundet)</i>		-96.700,00	-149.700,00	-134.700,00	-119.700,00	-104.700,00	-89.700,00	

Vorhaben	Vorhabensbezeichnung	RA Vorjahre	VA 2024	VA 2025	Plan 2026	Plan 2027	Plan 2028	Plan 2029	Plan Gesamt (gerundet)
Konto	Bezeichnung								
1870000	Elektrizitätsversorgung (2025 bis 9999)								
	Auszahlungen - Investitionen - Mittelverwendung	0,00	0,00	400.000,00	0,00	0,00	0,00	0,00	400.000,00
	Anschaffungs- oder Herstellungskosten	0,00	0,00	400.000,00	0,00	0,00	0,00	0,00	400.000,00
	5/8700-050000 Sonderanlagen: PV-Anlage Mold			400.000,00					400.000,00
	Einzahlungen - Finanzierung - Mittelaufbringung	0,00	0,00	400.000,00	0,00	0,00	0,00	0,00	400.000,00
	Mittel aus Geldfluss aus der operativen Gebarung	0,00	0,00	400.000,00	0,00	0,00	0,00	0,00	400.000,00
	6/8700+899000 Entnahmen			400.000,00					400.000,00
	Verrechnungsrücklagen: Operative Gebarung und Projekte								
	Bedarfszuweisungen/KTZ	0,00	0,00	0,00	0,00	0,00	0,00	0,00	0,00
	Haushaltsrücklagen/Zahlungsmittelreserven	0,00	0,00	0,00	0,00	0,00	0,00	0,00	0,00
	Sonstige Kapitaltransfers und Subventionen	0,00	0,00	0,00	0,00	0,00	0,00	0,00	0,00
	Darlehen/Innere Darlehen	0,00	0,00	0,00	0,00	0,00	0,00	0,00	0,00
	Finanzierungsleasing	0,00	0,00	0,00	0,00	0,00	0,00	0,00	0,00
	Veräußerung langfristiges Vermögen und sonstiges	0,00	0,00	0,00	0,00	0,00	0,00	0,00	0,00
Finanzierungsergebnis 1870000		0,00	0,00	0,00	0,00	0,00	0,00	0,00	0,00
	<i>inklusive Vorjahre (gerundet)</i>		0,00	0,00	0,00	0,00	0,00	0,00	

Salden Finanzierungsergebnisse		RA Vorjahre	VA 2024	VA 2025	Plan 2026	Plan 2027	Plan 2028	Plan 2029	Plan Gesamt (gerundet)
2000000	Sonstige Investitionen (2020 bis 2099)								
	Auszahlungen - Investitionen - Mittelverwendung	114.288,61	24.400,00	24.400,00	24.400,00	24.400,00	24.400,00	24.400,00	260.700,00
	Einzahlungen - Finanzierung - Mittelherkunft	391.895,92	40.000,00	40.000,00	40.000,00	5.000,00	5.000,00	5.000,00	526.900,00
		277.607,31	15.600,00	15.600,00	15.600,00	-19.400,00	-19.400,00	-19.400,00	266.200,00
	<i>inklusive Vorjahre (gerundet)</i>	293.200,00	293.200,00	308.800,00	324.400,00	305.000,00	285.600,00	266.200,00	
Saldo Sonstige Investitionen		277.607,31	15.600,00	15.600,00	15.600,00	-19.400,00	-19.400,00	-19.400,00	266.200,00
	<i>inklusive Vorjahre (gerundet)</i>		293.200,00	308.800,00	324.400,00	305.000,00	285.600,00	266.200,00	

Salden Finanzierungsergebnisse		RA Vorjahre	VA 2024	VA 2025	Plan 2026	Plan 2027	Plan 2028	Plan 2029	Plan Gesamt (gerundet)
1029000	Amtsgebäude (2020 bis 2099)								
	Auszahlungen - Investitionen - Mittelverwendung	10.104,70	30.000,00	600.000,00	0,00	0,00	0,00	0,00	640.100,00
	Einzahlungen - Finanzierung - Mittelherkunft	20.000,00	30.000,00	590.100,00	0,00	0,00	0,00	0,00	640.100,00
		9.895,30	0,00	-9.900,00	0,00	0,00	0,00	0,00	0,00
	<i>inklusive Vorjahre (gerundet)</i>		9.900,00	0,00	0,00	0,00	0,00	0,00	
1163000	Freiwillige Feuerwehren allgemein (2024 bis 2099)								
	Auszahlungen - Investitionen - Mittelverwendung	0,00	575.000,00	605.000,00	0,00	0,00	0,00	0,00	1.180.000,00
	Einzahlungen - Finanzierung - Mittelherkunft	0,00	725.000,00	455.000,00	0,00	0,00	0,00	0,00	1.180.000,00
		0,00	150.000,00	-150.000,00	0,00	0,00	0,00	0,00	0,00
	<i>inklusive Vorjahre (gerundet)</i>		150.000,00	0,00	0,00	0,00	0,00	0,00	
1163900	FF Förderung Umsatzsteuer Fahrzeuge (2024 bis								
	Auszahlungen - Investitionen - Mittelverwendung	0,00	12.000,00	13.000,00	0,00	0,00	0,00	0,00	25.000,00
	Einzahlungen - Finanzierung - Mittelherkunft	0,00	12.000,00	13.000,00	0,00	0,00	0,00	0,00	25.000,00
		0,00	0,00	0,00	0,00	0,00	0,00	0,00	0,00
	<i>inklusive Vorjahre (gerundet)</i>		0,00	0,00	0,00	0,00	0,00	0,00	
1240000	Kindergarten (2020 bis 2099)								
	Auszahlungen - Investitionen - Mittelverwendung	1.041.380,04	931.800,00	0,00	0,00	0,00	0,00	0,00	1.973.200,00
	Einzahlungen - Finanzierung - Mittelherkunft	638.166,33	600.000,00	735.000,00	0,00	0,00	0,00	0,00	1.973.200,00
		-403.213,71	-331.800,00	735.000,00	0,00	0,00	0,00	0,00	0,00
	<i>inklusive Vorjahre (gerundet)</i>		-735.000,00	0,00	0,00	0,00	0,00	0,00	
1612000	Gemeindestraßenbau (2020 bis 2099)								
	Auszahlungen - Investitionen - Mittelverwendung	475.953,42	142.000,00	680.000,00	300.000,00	300.000,00	300.000,00	320.000,00	2.518.000,00
	Einzahlungen - Finanzierung - Mittelherkunft	863.925,42	134.000,00	300.000,00	300.000,00	300.000,00	300.000,00	320.000,00	2.517.900,00
		387.972,00	-8.000,00	-380.000,00	0,00	0,00	0,00	0,00	0,00
	<i>inklusive Vorjahre (gerundet)</i>		380.000,00	0,00	0,00	0,00	0,00	0,00	
1639000	Schutzwasserbau Mold: BA01 Nord (2020 bis 209								
	Auszahlungen - Investitionen - Mittelverwendung	2.691,41	0,00	27.300,00	0,00	0,00	0,00	0,00	30.000,00
	Einzahlungen - Finanzierung - Mittelherkunft	0,00	0,00	30.000,00	0,00	0,00	0,00	0,00	30.000,00
		-2.691,41	0,00	2.700,00	0,00	0,00	0,00	0,00	0,00
	<i>inklusive Vorjahre (gerundet)</i>		-2.700,00	0,00	0,00	0,00	0,00	0,00	
1639300	Schutzwasserbau Mold: BA02 Süd (2020 bis 209								
	Auszahlungen - Investitionen - Mittelverwendung	97.675,00	0,00	505.300,00	0,00	0,00	0,00	0,00	603.000,00
	Einzahlungen - Finanzierung - Mittelherkunft	3.000,00	36.500,00	563.500,00	0,00	0,00	0,00	0,00	603.000,00
		-94.675,00	36.500,00	58.200,00	0,00	0,00	0,00	0,00	0,00
	<i>inklusive Vorjahre (gerundet)</i>		-58.200,00	0,00	0,00	0,00	0,00	0,00	

Salden Finanzierungsergebnisse		RA Vorjahre	VA 2024	VA 2025	Plan 2026	Plan 2027	Plan 2028	Plan 2029	Plan Gesamt (gerundet)
1710000	Land- und forstwirtschaftl. Wegebau (2020 bis 2024)								
	Auszahlungen - Investitionen - Mittelverwendung	261.326,08	90.000,00	194.000,00	90.000,00	90.000,00	90.000,00	90.000,00	905.300,00
	Einzahlungen - Finanzierung - Mittelherkunft	261.326,08	90.000,00	194.000,00	90.000,00	90.000,00	90.000,00	90.000,00	905.300,00
		0,00	0,00	0,00	0,00	0,00	0,00	0,00	0,00
	<i>inklusive Vorjahre (gerundet)</i>		0,00	0,00	0,00	0,00	0,00	0,00	
1771000	Maßn. zur Förderung d. Fremdenverk. (2020 bis 2024)								
	Auszahlungen - Investitionen - Mittelverwendung	0,00	150.000,00	150.000,00	150.000,00	0,00	0,00	0,00	450.000,00
	Einzahlungen - Finanzierung - Mittelherkunft	0,00	150.000,00	150.000,00	150.000,00	0,00	0,00	0,00	450.000,00
		0,00	0,00	0,00	0,00	0,00	0,00	0,00	0,00
	<i>inklusive Vorjahre (gerundet)</i>		0,00	0,00	0,00	0,00	0,00	0,00	
1820000	Wirtschaftshof (2020 bis 2099)								
	Auszahlungen - Investitionen - Mittelverwendung	248.625,79	0,00	0,00	0,00	0,00	0,00	0,00	248.600,00
	Einzahlungen - Finanzierung - Mittelherkunft	248.625,79	0,00	0,00	0,00	0,00	0,00	0,00	248.600,00
		0,00	0,00	0,00	0,00	0,00	0,00	0,00	0,00
	<i>inklusive Vorjahre (gerundet)</i>		0,00	0,00	0,00	0,00	0,00	0,00	
1840000	Grundbesitz (2020 bis 2099)								
	Auszahlungen - Investitionen - Mittelverwendung	0,00	0,00	400.000,00	0,00	0,00	0,00	0,00	400.000,00
	Einzahlungen - Finanzierung - Mittelherkunft	741.199,24	0,00	-341.200,00	0,00	0,00	0,00	0,00	400.000,00
		741.199,24	0,00	-741.200,00	0,00	0,00	0,00	0,00	0,00
	<i>inklusive Vorjahre (gerundet)</i>		741.200,00	0,00	0,00	0,00	0,00	0,00	
1850000	Wasserversorgungsanlagen (2020 bis 2099)								
	Auszahlungen - Investitionen - Mittelverwendung	241.406,04	15.000,00	81.000,00	0,00	0,00	0,00	0,00	337.400,00
	Einzahlungen - Finanzierung - Mittelherkunft	-22.620,14	0,00	145.000,00	15.000,00	15.000,00	15.000,00	15.000,00	182.400,00
		-264.026,18	-15.000,00	64.000,00	15.000,00	15.000,00	15.000,00	15.000,00	-155.000,00
	<i>inklusive Vorjahre (gerundet)</i>		-279.000,00	-215.000,00	-200.000,00	-185.000,00	-170.000,00	-155.000,00	
1851100	Abwasserbeseitigungsanlagen: Rosenberg (2020 bis 2099)								
	Auszahlungen - Investitionen - Mittelverwendung	30.441,99	0,00	1.069.000,00	0,00	0,00	0,00	0,00	1.099.400,00
	Einzahlungen - Finanzierung - Mittelherkunft	218.768,50	20.700,00	860.000,00	0,00	0,00	0,00	0,00	1.099.500,00
		188.326,51	20.700,00	-209.000,00	0,00	0,00	0,00	0,00	0,00
	<i>inklusive Vorjahre (gerundet)</i>		209.000,00	0,00	0,00	0,00	0,00	0,00	
1851600	Abwasserbeseitigungsanlagen: Mörtersdorf-Zaig (2020 bis 2099)								
	Auszahlungen - Investitionen - Mittelverwendung	26.363,20	0,00	90.000,00	0,00	0,00	0,00	0,00	116.400,00
	Einzahlungen - Finanzierung - Mittelherkunft	-70.315,54	0,00	37.000,00	15.000,00	15.000,00	15.000,00	15.000,00	26.700,00
		-96.678,74	0,00	-53.000,00	15.000,00	15.000,00	15.000,00	15.000,00	-89.700,00
	<i>inklusive Vorjahre (gerundet)</i>		-96.700,00	-149.700,00	-134.700,00	-119.700,00	-104.700,00	-89.700,00	

Salden Finanzierungsergebnisse	RA Vorjahre	VA 2024	VA 2025	Plan 2026	Plan 2027	Plan 2028	Plan 2029	Plan Gesamt (gerundet)
1870000 Elektrizitätsversorgung (2025 bis 9999)								
Auszahlungen - Investitionen - Mittelverwendung	0,00	0,00	400.000,00	0,00	0,00	0,00	0,00	400.000,00
Einzahlungen - Finanzierung - Mittelherkunft	0,00	0,00	400.000,00	0,00	0,00	0,00	0,00	400.000,00
	0,00	0,00	0,00	0,00	0,00	0,00	0,00	0,00
<i>inklusive Vorjahre (gerundet)</i>		0,00	0,00	0,00	0,00	0,00	0,00	
Saldo Investive Einzelvorhaben	466.108,01	-147.600,00	-683.200,00	30.000,00	30.000,00	30.000,00	30.000,00	-244.700,00
<i>inklusive Vorjahre (gerundet)</i>		318.500,00	-364.700,00	-334.700,00	-304.700,00	-274.700,00	-244.700,00	
Saldo der gesamten Investitionstätigkeit	743.715,32	-132.000,00	-667.600,00	45.600,00	10.600,00	10.600,00	10.600,00	21.500,00
<i>inklusive Vorjahre (gerundet)</i>		611.700,00	-55.900,00	-10.300,00	300,00	10.900,00	21.500,00	

MVAG	Mittelverwendungs- und aufbringungsgruppen (1. und 2. Ebene)	VA 2025	Plan 2026	Plan 2027	Plan 2028	Plan 2029
211	Erträge aus der operativen Verwaltungstätigkeit	3.560.100,00	2.375.700,00	2.349.600,00	2.383.600,00	2.388.700,00
2111	Erträge aus eigenen Abgaben	430.100,00	436.600,00	443.200,00	449.800,00	456.800,00
2112	Erträge aus Ertragsanteilen	876.000,00	893.500,00	911.400,00	929.600,00	948.200,00
2113	Erträge aus Gebühren	404.100,00	408.000,00	412.100,00	416.100,00	420.200,00
2114	Erträge aus Leistungen	136.700,00	137.700,00	138.700,00	139.700,00	110.700,00
2115	Erträge aus Besitz und wirtschaftlicher Tätigkeit	27.800,00	27.800,00	27.800,00	27.800,00	27.800,00
2116	Erträge aus Veräußerung und sonstige Erträge	1.685.400,00	472.100,00	416.400,00	420.600,00	425.000,00
2117	Nicht finanzierungswirksame operative Erträge					
212	Erträge aus Transfers	722.800,00	600.500,00	519.100,00	510.700,00	431.000,00
2121	Transferertrag von Trägern des öffentlichen Rechts	559.100,00	437.500,00	380.600,00	375.700,00	298.400,00
2122	Transferertrag von Beteiligungen					
2123	Transferertrag von Unternehmen (mit Finanzunternehmen)					
2124	Transferertrag von Haushalten und Organisationen ohne Erwerbscharakter	8.500,00	8.600,00	8.800,00	8.900,00	9.100,00
2125	Transferertrag vom Ausland					
2126	Investitions- und Tilgungszuschüsse zwischen Unternehmungen und Betrieben der Gebietskörperschaft und der Gebietskörperschaft					
2127	Nicht finanzierungswirksamer Transferertrag	155.200,00	154.400,00	129.700,00	126.100,00	123.500,00
213	Finanzerträge	10.100,00	8.100,00	6.100,00	6.100,00	6.100,00
2131	Erträge aus Zinsen	10.100,00	8.100,00	6.100,00	6.100,00	6.100,00
2132	Erträge aus Zinsen aus derivativen Finanzinstrumenten mit und ohne Grundgeschäft					
2133	Erträge aus Gewinnentnahmen von marktbestimmten Betrieben					
2134	Sonstige Finanzerträge					
2135	Erträge aus Dividenden/Gewinnausschüttungen					
2136	Sonstige nicht finanzierungswirksame Finanzerträge					
21	Summe Erträge	4.293.000,00	2.984.300,00	2.874.800,00	2.900.400,00	2.825.800,00
221	Personalaufwand	465.100,00	475.800,00	486.500,00	497.400,00	508.700,00
2211	Personalaufwand (Bezüge, Nebengebühren, Mehrleistungen)	373.000,00	381.400,00	389.800,00	398.400,00	407.300,00
2212	Gesetzlicher und freiwilliger Sozialaufwand	92.100,00	94.400,00	96.700,00	99.000,00	101.400,00
2213	Sonstiger Personalaufwand					
2214	Nicht finanzierungswirksamer Personalaufwand					
222	Sachaufwand	2.867.100,00	1.632.400,00	1.522.600,00	1.526.400,00	1.519.000,00
2221	Gebrauchs- und Verbrauchsgüter, Handelswaren	73.200,00	73.300,00	73.300,00	73.300,00	73.300,00
2222	Verwaltungs- und Betriebsaufwand	120.000,00	120.200,00	120.400,00	123.700,00	120.900,00

Voranschlag 2025 (Plan 2026 - 2029)

Gemeinde Rosenberg-Mold

MFP - Ergebnishaushalt Gesamt 1. und 2. Ebene - interne Vergütungen enthalten

MVAG	Mittelverwendungs- und aufbringungsgruppen (1. und 2. Ebene)	VA 2025	Plan 2026	Plan 2027	Plan 2028	Plan 2029
2223	Leasing- und Mietaufwand	1.200,00	1.200,00	1.200,00	1.200,00	1.200,00
2224	Instandhaltung	98.800,00	104.500,00	100.200,00	100.900,00	101.100,00
2225	Sonstiger Sachaufwand	1.925.700,00	702.400,00	648.400,00	659.100,00	661.800,00
2226	Nicht finanzierungswirksamer Sachaufwand	648.200,00	630.800,00	579.100,00	568.200,00	560.700,00
223	Transferaufwand	798.300,00	801.400,00	822.500,00	844.200,00	868.700,00
2231	Transferaufwand an Träger des öffentlichen Rechts	775.700,00	778.700,00	799.600,00	821.200,00	845.600,00
2232	Transferaufwand an Beteiligungen					
2233	Transferaufwand an Unternehmen (mit Finanzunternehmen)	6.700,00	6.700,00	6.700,00	6.700,00	6.700,00
2234	Transferaufwand an Haushalte und Organisationen ohne Erwerbscharakter	15.900,00	16.000,00	16.200,00	16.300,00	16.400,00
2235	Transferaufwand an das Ausland					
2236	Investitions- und Tilgungszuschüsse zwischen Unternehmungen und Betrieben der Gebietskörperschaft und der Gebietskörperschaft					
2237	Nicht finanzierungswirksamer Transferaufwand					
224	Finanzaufwand	47.200,00	57.300,00	47.800,00	41.800,00	35.000,00
2241	Aufwendungen für Zinsen	44.200,00	54.200,00	44.700,00	38.600,00	31.800,00
2242	Zinsen und sonstige Aufwendungen aus derivativen Finanzinstrumenten mit und ohne Grundgeschäft					
2243	Gewinnentnahmen von Unternehmungen und marktbestimmten Betrieben der Gebietskörperschaft (innerhalb der Gebietskörperschaft)					
2244	Sonstiger Finanzaufwand	3.000,00	3.100,00	3.100,00	3.200,00	3.200,00
2245	Nicht finanzierungswirksamer Finanzaufwand					
22	Summe Aufwendungen	4.177.700,00	2.966.900,00	2.879.400,00	2.909.800,00	2.931.400,00
SA0	Saldo (0) Nettoergebnis (21 - 22)	115.300,00	17.400,00	-4.600,00	-9.400,00	-105.600,00
230	Entnahmen von Haushaltsrücklagen	1.073.500,00	0,00	0,00	0,00	0,00
2301	Entnahmen von Haushaltsrücklagen	1.073.500,00				
240	Zuweisungen an Haushaltsrücklagen	177.700,00	100,00	100,00	100,00	0,00
2401	Zuweisungen an Haushaltsrücklagen	177.700,00	100,00	100,00	100,00	
SA01	Saldo (01) Haushaltsrücklagen (230 - 240)	895.800,00	-100,00	-100,00	-100,00	0,00
SA00	Saldo (00) Nettoergebnis nach Haushaltsrücklagen (Saldo 0 + Saldo 01)	1.011.100,00	17.300,00	-4.700,00	-9.500,00	-105.600,00

MVAG	Mittelverwendungs- und aufbringungsgruppen (1. und 2. Ebene)	VA 2025	Plan 2026	Plan 2027	Plan 2028	Plan 2029
311	Einzahlungen aus operativer Verwaltungstätigkeit	2.086.700,00	2.119.700,00	2.153.600,00	2.187.600,00	2.192.700,00
3111	Einzahlungen aus eigenen Abgaben	430.100,00	436.600,00	443.200,00	449.800,00	456.800,00
3112	Einzahlungen aus Ertragsanteilen	876.000,00	893.500,00	911.400,00	929.600,00	948.200,00
3113	Einzahlungen aus Gebühren	404.100,00	408.000,00	412.100,00	416.100,00	420.200,00
3114	Einzahlungen aus Leistungen	136.700,00	137.700,00	138.700,00	139.700,00	110.700,00
3115	Einzahlungen aus Besitz und wirtschaftlicher Tätigkeit	27.800,00	27.800,00	27.800,00	27.800,00	27.800,00
3116	Einzahlungen aus Veräußerung von geringwertigen Wirtschaftsgütern (GWG) und sonstige Einzahlungen	212.000,00	216.100,00	220.400,00	224.600,00	229.000,00
312	Einzahlungen aus Transfers	567.600,00	446.100,00	389.400,00	384.600,00	307.500,00
3121	Transferzahlungen von Trägern des öffentlichen Rechts	559.100,00	437.500,00	380.600,00	375.700,00	298.400,00
3122	Transferzahlungen von Beteiligungen					
3123	Transferzahlungen von Unternehmen (inkl. Finanzunternehmen)					
3124	Transferzahlungen von Haushalten und Organisationen ohne Erwerbscharakter	8.500,00	8.600,00	8.800,00	8.900,00	9.100,00
3125	Transferzahlungen vom Ausland					
3126	Investitions- und Tilgungszuschüsse zwischen Unternehmungen und Betrieben der Gebietskörperschaft und der Gebietskörperschaft					
313	Einzahlungen aus Finanzerträgen	10.100,00	8.100,00	6.100,00	6.100,00	6.100,00
3131	Einzahlungen aus Zinserträgen	10.100,00	8.100,00	6.100,00	6.100,00	6.100,00
3132	Einzahlungen aus Zinsen aus derivativen Finanzinstrumenten mit und ohne Grundgeschäft					
3133	Einzahlungen aus Gewinnentnahmen von marktbestimmten Betrieben					
3134	Sonstige Einzahlungen aus Finanzerträgen					
3135	Einzahlungen aus Dividenden/Gewinnausschüttungen					
31	Summe Einzahlungen operative Gebarung	2.664.400,00	2.573.900,00	2.549.100,00	2.578.300,00	2.506.300,00
321	Auszahlungen aus Personalaufwand	465.100,00	475.800,00	486.500,00	497.400,00	508.700,00
3211	Auszahlungen für Personalaufwand (Bezüge, Nebengebühren, und Mehrleistungsvergütungen)	373.000,00	381.400,00	389.800,00	398.400,00	407.300,00
3212	Auszahlungen für gesetzliche und freiwillige Sozialaufwendungen	92.100,00	94.400,00	96.700,00	99.000,00	101.400,00
3213	Auszahlungen aus sonstigem Personalaufwand					
322	Auszahlungen aus Sachaufwand	745.500,00	745.600,00	747.500,00	762.200,00	762.300,00
3221	Auszahlungen für Verbrauchs- und Verbrauchsgüter, Handelswaren	73.200,00	73.300,00	73.300,00	73.300,00	73.300,00
3222	Auszahlungen für Verwaltungs- und Betriebsaufwand	120.000,00	120.200,00	120.400,00	123.700,00	120.900,00
3223	Auszahlungen für Leasing- und Mietaufwand	1.200,00	1.200,00	1.200,00	1.200,00	1.200,00
3224	Auszahlungen für Instandhaltung	98.800,00	104.500,00	100.200,00	100.900,00	101.100,00
3225	Sonstige Auszahlungen aus Sachaufwand	452.300,00	446.400,00	452.400,00	463.100,00	465.800,00
3226	Auszahlungen aus der Inanspruchnahme von Haftungen					

MVAG	Mittelverwendungs- und aufbringungsgruppen (1. und 2. Ebene)	VA 2025	Plan 2026	Plan 2027	Plan 2028	Plan 2029
323	Auszahlungen aus Transfers	781.200,00	784.300,00	805.300,00	827.000,00	851.500,00
3231	Transferzahlungen an Träger des öffentlichen Rechts	765.700,00	768.700,00	789.600,00	811.200,00	835.600,00
3232	Transferzahlungen an Beteiligungen					
3233	Transferzahlungen an Unternehmen (inkl. Finanzunternehmen)	6.200,00	6.200,00	6.200,00	6.200,00	6.200,00
3234	Transferzahlungen an Haushalte und Organisationen ohne Erwerbscharakter	9.300,00	9.400,00	9.500,00	9.600,00	9.700,00
3235	Transferzahlungen an das Ausland					
3236	Investitions- und Tilgungszuschüsse zwischen Unternehmungen und Betrieben der Gebietskörperschaft und der Gebietskörperschaft					
324	Auszahlungen aus Finanzaufwand	47.200,00	57.300,00	47.800,00	41.800,00	35.000,00
3241	Auszahlungen für Zinsen	44.200,00	54.200,00	44.700,00	38.600,00	31.800,00
3242	Auszahlungen für Zinsen aus derivativen Finanzinstrumenten mit und ohne Grundgeschäft					
3243	Auszahlungen aus Gewinnentnahmen von marktbestimmten Betrieben					
3244	Sonstige Auszahlungen aus Finanzaufwendungen	3.000,00	3.100,00	3.100,00	3.200,00	3.200,00
32	Summe Auszahlungen operative Gebarung	2.039.000,00	2.063.000,00	2.087.100,00	2.128.400,00	2.157.500,00
SA1	Saldo (1) Geldfluss aus der operativen Gebarung (31 – 32)	625.400,00	510.900,00	462.000,00	449.900,00	348.800,00
331	Einzahlungen aus der Investitionstätigkeit	40.000,00	40.000,00	5.000,00	5.000,00	5.000,00
3311	Einzahlungen aus der Veräußerung von immateriellem Vermögen					
3312	Einzahlungen aus der Veräußerung von Grundstücken und Grundstückeinrichtungen	40.000,00	40.000,00	5.000,00	5.000,00	5.000,00
3313	Einzahlungen aus der Veräußerung von Gebäuden und Bauten					
3314	Einzahlungen aus der Veräußerung von technischen Anlagen, Fahrzeugen und Maschinen					
3315	Einzahlungen aus der Veräußerung von Amts-, Betriebs- und Geschäftsausstattung					
3316	Einzahlungen aus der Veräußerung von Kulturgütern					
3317	Einzahlungen aus der Veräußerung von Beteiligungen					
3318	Einzahlungen aus der Veräußerung von kofinanzierten Schutzbauten					
332	Einzahlungen aus der Rückzahlung von Darlehen sowie gewährten Vorschüssen	0,00	0,00	0,00	0,00	0,00
3321	Einzahlungen aus Darlehen an Träger des öffentlichen Rechts					
3322	Einzahlungen aus Darlehen an Beteiligungen					
3323	Einzahlungen aus Darlehen an Unternehmen und Haushalte					
3325	Einzahlungen aus Vorschüssen und Anzahlungen					
333	Einzahlungen aus Kapitaltransfers	1.956.500,00	188.300,00	84.300,00	83.600,00	83.100,00
3331	Kapitaltransferzahlungen von Trägern des öffentlichen Rechts	1.782.000,00	120.300,00	56.300,00	55.600,00	55.100,00
3332	Kapitaltransferzahlungen von Beteiligungen					
3333	Kapitaltransferzahlungen von Unternehmen					
3334	Kapitaltransferzahlungen von Haushalten und Organisationen ohne Erwerbscharakter	174.500,00	68.000,00	28.000,00	28.000,00	28.000,00

MVAG	Mittelverwendungs- und aufbringungsgruppen (1. und 2. Ebene)	VA 2025	Plan 2026	Plan 2027	Plan 2028	Plan 2029
3335	Kapitaltransferzahlungen vom Ausland					
33	Summe Einzahlungen investive Gebarung	1.996.500,00	228.300,00	89.300,00	88.600,00	88.100,00
341	Auszahlungen aus der Investitionstätigkeit	4.826.000,00	564.400,00	414.400,00	414.400,00	434.400,00
3411	Auszahlungen für den Erwerb von immateriellem Vermögen	10.000,00	10.000,00	10.000,00	10.000,00	10.000,00
3412	Auszahlungen für den Erwerb von Grundstücken und Grundstückseinrichtungen	3.598.500,00	541.900,00	391.900,00	391.900,00	411.900,00
3413	Auszahlungen für den Erwerb von Gebäuden und Bauten	600.000,00				
3414	Auszahlungen für den Erwerb von technischen Anlagen, Fahrzeugen und Maschinen	607.500,00	2.500,00	2.500,00	2.500,00	2.500,00
3415	Auszahlungen für den Erwerb von Amts-, Betriebs- und Geschäftsausstattung	10.000,00	10.000,00	10.000,00	10.000,00	10.000,00
3416	Auszahlungen für den Erwerb von Kulturgütern					
3417	Auszahlungen für den Erwerb von Beteiligungen					
3418	Auszahlungen für den Erwerb von kofinanzierten Schutzbauten					
342	Auszahlungen aus der Gewährung von Darlehen sowie gewährten Vorschüssen	0,00	0,00	0,00	0,00	0,00
3421	Auszahlungen von Darlehen an Träger des öffentlichen Rechts					
3422	Auszahlungen von Darlehen an Beteiligungen					
3423	Auszahlungen von Darlehen an Unternehmen und Haushalte					
3425	Auszahlungen von Vorschüssen und Anzahlungen					
343	Auszahlungen aus Kapitaltransfers	17.100,00	17.100,00	17.200,00	17.200,00	17.200,00
3431	Kapitaltransferzahlungen an Träger des öffentlichen Rechts	10.000,00	10.000,00	10.000,00	10.000,00	10.000,00
3432	Kapitaltransferzahlungen an Beteiligungen					
3433	Kapitaltransferzahlungen an Unternehmen (Finanzunternehmen)	500,00	500,00	500,00	500,00	500,00
3434	Kapitaltransferzahlungen an Haushalte und Organisationen ohne Erwerbscharakter	6.600,00	6.600,00	6.700,00	6.700,00	6.700,00
3435	Kapitaltransferzahlungen an das Ausland					
34	Summe Auszahlungen investive Gebarung	4.843.100,00	581.500,00	431.600,00	431.600,00	451.600,00
SA2	Saldo (2) Geldfluss aus der investiven Gebarung (33 – 34)	-2.846.600,00	-353.200,00	-342.300,00	-343.000,00	-363.500,00
SA3	Saldo (3) Nettofinanzierungssaldo (Saldo 1 + Saldo 2)	-2.221.200,00	157.700,00	119.700,00	106.900,00	-14.700,00
351	Einzahlungen aus der Aufnahme von Finanzschulden	850.000,00	0,00	0,00	0,00	0,00
3511	Einzahlungen aus empfangenen Darlehen von öffentlichen Körperschaften und Rechtsträgern					
3512	Einzahlungen aus empfangenen Darlehen von Beteiligungen					
3513	Einzahlungen aus empfangenen Darlehen von Unternehmen und privaten Haushalten					
3514	Einzahlungen aus Finanzschulden (Finanzunternehmen)	850.000,00				
3515	Einzahlungen aus Aufnahmen von Leasingverbindlichkeiten					
353	Einzahlungen infolge eines Kapitaltausches bei derivativen Finanzinstrumenten mit Grundgeschäft	0,00	0,00	0,00	0,00	0,00

MVAG	Mittelverwendungs- und aufbringungsgruppen (1. und 2. Ebene)	VA 2025	Plan 2026	Plan 2027	Plan 2028	Plan 2029
3530	Einzahlungen infolge eines Kapitaltausches bei derivativen Finanzinstrumenten mit Grundgeschäft					
355	Einzahlungen aus dem Abgang von Finanzinstrumenten	0,00	0,00	0,00	0,00	0,00
3550	Einzahlungen aus dem Abgang von Finanzinstrumenten					
35	Summe Einzahlungen aus der Finanzierungstätigkeit	850.000,00	0,00	0,00	0,00	0,00
361	Auszahlungen aus der Tilgung von Finanzschulden	194.800,00	238.800,00	170.700,00	171.200,00	172.900,00
3611	Auszahlungen aus empfangenen Darlehen von öffentlichen Körperschaften und Rechtsträgern					
3612	Auszahlungen aus empfangenen Darlehen von Beteiligungen					
3613	Auszahlungen aus empfangenen Darlehen von Unternehmen und privaten Haushalten					
3614	Auszahlungen aus Finanzschulden	194.800,00	238.800,00	170.700,00	171.200,00	172.900,00
3615	Auszahlungen aus Rückzahlungen von Leasingverbindlichkeiten					
363	Auszahlungen infolge eines Kapitaltausches bei derivativen Finanzinstrumenten mit Grundgeschäft	0,00	0,00	0,00	0,00	0,00
3630	Auszahlungen infolge eines Kapitaltausches bei derivativen Finanzinstrumenten mit Grundgeschäft					
365	Auszahlungen für den Erwerb von Finanzinstrumenten	0,00	0,00	0,00	0,00	0,00
3650	Auszahlungen für den Erwerb von Finanzinstrumenten					
36	Summe Auszahlungen aus der Finanzierungstätigkeit	194.800,00	238.800,00	170.700,00	171.200,00	172.900,00
SA4	Saldo (4) Geldfluss aus der Finanzierungstätigkeit (35 – 36)	655.200,00	-238.800,00	-170.700,00	-171.200,00	-172.900,00
SA5	Saldo (5) Geldfluss aus der voranschlagswirksamen Gebarung (Saldo 3 + Saldo 4)	-1.566.000,00	-81.100,00	-51.000,00	-64.300,00	-187.600,00

Bezeichnung	VA 2025	Plan 2026	Plan 2027	Plan 2028	Plan 2029
Gesamte Schulden					
Buchwert 01.01.	1.153.800	1.809.000	1.570.200	1.399.500	1.095.600
Zugang	850.000				
Tilgung	194.800	238.800	170.700	171.200	172.900
Buchwert 31.12.	1.809.000	1.570.200	1.399.500	1.228.300	922.700
Zinsen	44.200	54.200	44.700	38.600	31.800
Ersätze	67.800	100.200	47.000	45.800	44.500
Gesamt-Schuldendienst	239.000	293.000	215.400	209.800	204.700
nicht Maastricht-relevante Schulden					
Buchwert 01.01.	1.018.100	1.261.700	1.084.700	975.900	734.000
Zugang	400.000				
Tilgung	156.400	177.000	108.800	109.200	110.800
Buchwert 31.12.	1.261.700	1.084.700	975.900	866.700	623.200
Zinsen	37.800	40.100	32.300	27.800	22.700
Ersätze	61.400	86.100	34.600	35.000	35.400
Gesamt-Schuldendienst	194.200	217.100	141.100	137.000	133.500
Maastricht-relevante Schulden					
Buchwert 01.01.	135.700	547.300	485.500	423.600	361.600
Zugang	450.000				
Tilgung	38.400	61.800	61.900	62.000	62.100
Buchwert 31.12.	547.300	485.500	423.600	361.600	299.500
Zinsen	6.400	14.100	12.400	10.800	9.100
Ersätze	6.400	14.100	12.400	10.800	9.100
Gesamt-Schuldendienst	44.800	75.900	74.300	72.800	71.200

MVAG	Mittelverwendungs- und -aufbringungsgruppen	Mittelaufbringung	Mittelverwendung	Saldo
211	Erträge aus der operativen Verwaltungstätigkeit	3.560.100,00		
212	Erträge aus Transfers	722.800,00		
213	Finanzerträge	10.100,00		
Summe Erträge (SU 21)		4.293.000,00		
2117	Nicht finanzierungswirksame operative Erträge (Auflösung von Rückstellungen und Aktivierte Eigenleistungen)			
2127	Nicht finanzierungswirksamer Transferertrag (Auflösung von Investitionszuschüssen)	-155.200,00		
2136	Sonstige nicht finanzierungswirksame Finanzerträge (Auflösung von RS Bewertung von Beteiligungen und aktiven Finanzinstrumenten)			
Nicht finanzwirksame Erträge		-155.200,00		
Finanzwirksame Erträge		4.137.800,00		
221	Personalaufwand		465.100,00	
222	Sachaufwand		2.867.100,00	
223	Transferaufwand		798.300,00	
224	Finanzaufwand		47.200,00	
Summe Aufwendungen (SU 22)			4.177.700,00	
2214	Nicht finanzierungswirksamer Personalaufwand (Dotierung RS für Abfertigungen, Jubiläum u. nicht konsumierte Urlaube)			
2226	Nicht finanzierungswirksamer Sachaufwand (inkl. Abschreibungen, Dotierung von RS Prozess, ausstehende Rechnungen)		-648.200,00	
2237	Nicht finanzierungswirksamer Transferaufwand (Dotierungen von RS f. Pensionen)			
2245	Nicht finanzierungswirksamer Finanzaufwand (Wertberichtigungen zu Finanzinstrumenten, Aufwendungen aus der Bewertung von Beteiligungen)			
Nicht finanzwirksame Aufwendungen			-648.200,00	
Finanzwirksame Aufwendungen			3.529.500,00	
Finanzwirksames Ergebnis		4.137.800,00	3.529.500,00	608.300,00

MVAG	Mittelverwendungs- und -aufbringungsgruppen	Mittelaufbringung	Mittelverwendung	Saldo
332	Einzahlungen aus der Rückzahlung von Darlehen sowie gewährten Vorschüssen (ohne 332x mit Projektcode - Anzahlungen)			
1141	Vorräte (- Veränderung)			
1142	Gegebene Anzahlungen auf Vorräte (- Veränderung)			
1540	Passive Rechnungsabgrenzung			
	Einzahlungen der Kontengruppe 000-089, die keinem Projekt mit Projektcode 1 zugeordnet sind	40.000,00		
	Einzahlungen der Kontengruppe 30, die keinem Projekt mit Projektcode 1 zugeordnet sind	56.500,00		
	- Erträge der Kontogruppe 80 mit Projektcode 1			
2301	Entnahmen von Rücklagen endfälliger Darlehen (Kontengruppe 893)			
Jährliche wiederkehrende Einzahlungen		96.500,00		
36	Auszahlungen aus der Finanzierungstätigkeit (ohne Projektcode 1)		194.800,00	
2401	Zuweisung an Rücklagen endfälliger Darlehen (Kontengruppe 793)			
342	Auszahlungen aus der Gewährung von Darlehen sowie gewährten Vorschüssen (ohne 342x mit Projektcode - Anzahlungen)			
1141	Vorräte (+ Veränderung)			
1142	Gegebene Anzahlungen auf Vorräte (+ Veränderung)			
1170	Aktive Rechnungsabgrenzung			
	Auszahlungen (Investitionen) der Kontengruppe 000-083, die keinem Projekt mit Projektcode 1 zugeordnet sind		24.400,00	
Jährliche wiederkehrende Auszahlungen			219.200,00	
	Kontengruppe 871, KT der Ergebnisrechnung, mit Projektcode (BZ)	-379.000,00		
Summe Kapitaltransfers der Ergebnisrechnung		-379.000,00		
H1 Jährliches Haushaltspotential (Eigenmittel)		3.855.300,00	3.748.700,00	106.600,00
H4VJ Haushaltspotential Vorjahr (Endbestand HP-RL Vorjahr, Konto 935077 = AB)				950.000,00
H2 verfügbares Haushaltspotential (Eigenmittel)				1.056.600,00

MVAG	Mittelverwendungs- und -aufbringungsgruppen	Mittelaufbringung	Mittelverwendung	Saldo
Information 1 - Berechnung der tatsächlichen Liquidität				
im verfügbaren Haushaltspotential enthaltene Bedarfszuweisungen zur Liquiditätssteigerung aus Kontogruppe 871, KT der Ergebnisrechnung ohne Projektcode				
tatsächlicher Liquiditätsbedarf ohne Rücklagenauflösung (Abgang)		1.056.600,00		
2401	Zuweisungen an Haushaltsrücklagen (Kontengruppe 794)		100,00	
2401	Zuweisungen an Haushaltsrücklagen (Kontengruppe 795)			
Jährliche Aufwände für Rücklagen			100,00	
2301	Entnahmen von Haushaltsrücklagen (Kontengruppe 894)			
2301	Entnahmen von Haushaltsrücklagen (Kontengruppe 895)			
Jährliche RL-Erträge f. Investitionen (finanzw.)		0,00		
H3 verfügbares Haushaltspotential (Eigenmittel) nach finanzwirksamen Rücklagen		1.056.600,00	100,00	1.056.500,00
- Zuweisungen und Umbuchungen an investive Vorhaben			1.473.400,00	-1.473.400,00
+ Rückführungen und Umbuchungen von investiven Vorhaben		471.000,00		471.000,00
H4 kumuliertes Haushaltspotential (Eigenmittel) Endbestand		1.527.600,00	1.473.500,00	54.100,00

MVAG	Mittelverwendungs- und -aufbringungsgruppen	Mittelaufbringung	Mittelverwendung	Saldo
211	Erträge aus der operativen Verwaltungstätigkeit	2.375.700,00		
212	Erträge aus Transfers	600.500,00		
213	Finanzerträge	8.100,00		
Summe Erträge (SU 21)		2.984.300,00		
2117	Nicht finanzierungswirksame operative Erträge (Auflösung von Rückstellungen und Aktivierte Eigenleistungen)			
2127	Nicht finanzierungswirksamer Transferertrag (Auflösung von Investitionszuschüssen)	-154.400,00		
2136	Sonstige nicht finanzierungswirksame Finanzerträge (Auflösung von RS Bewertung von Beteiligungen und aktiven Finanzinstrumenten)			
Nicht finanzwirksame Erträge		-154.400,00		
Finanzwirksame Erträge		2.829.900,00		
221	Personalaufwand		475.800,00	
222	Sachaufwand		1.632.400,00	
223	Transferaufwand		801.400,00	
224	Finanzaufwand		57.300,00	
Summe Aufwendungen (SU 22)			2.966.900,00	
2214	Nicht finanzierungswirksamer Personalaufwand (Dotierung RS für Abfertigungen, Jubiläum u. nicht konsumierte Urlaube)			
2226	Nicht finanzierungswirksamer Sachaufwand (inkl. Abschreibungen, Dotierung von RS Prozess, ausstehende Rechnungen)		-630.800,00	
2237	Nicht finanzierungswirksamer Transferaufwand (Dotierungen von RS f. Pensionen)			
2245	Nicht finanzierungswirksamer Finanzaufwand (Wertberichtigungen zu Finanzinstrumenten, Aufwendungen aus der Bewertung von Beteiligungen)			
Nicht finanzwirksame Aufwendungen			-630.800,00	
Finanzwirksame Aufwendungen			2.336.100,00	
Finanzwirksames Ergebnis		2.829.900,00	2.336.100,00	493.800,00

MVAG	Mittelverwendungs- und -aufbringungsgruppen	Mittelaufbringung	Mittelverwendung	Saldo
332	Einzahlungen aus der Rückzahlung von Darlehen sowie gewährten Vorschüssen (ohne 332x mit Projektcode - Anzahlungen)			
1141	Vorräte (- Veränderung)			
1142	Gegebene Anzahlungen auf Vorräte (- Veränderung)			
1540	Passive Rechnungsabgrenzung			
	Einzahlungen der Kontengruppe 000-089, die keinem Projekt mit Projektcode 1 zugeordnet sind	40.000,00		
	Einzahlungen der Kontengruppe 30, die keinem Projekt mit Projektcode 1 zugeordnet sind	53.300,00		
	- Erträge der Kontogruppe 80 mit Projektcode 1			
2301	Entnahmen von Rücklagen endfälliger Darlehen (Kontengruppe 893)			
Jährliche wiederkehrende Einzahlungen		93.300,00		
36	Auszahlungen aus der Finanzierungstätigkeit (ohne Projektcode 1)		238.800,00	
2401	Zuweisung an Rücklagen endfälliger Darlehen (Kontengruppe 793)			
342	Auszahlungen aus der Gewährung von Darlehen sowie gewährten Vorschüssen (ohne 342x mit Projektcode - Anzahlungen)			
1141	Vorräte (+ Veränderung)			
1142	Gegebene Anzahlungen auf Vorräte (+ Veränderung)			
1170	Aktive Rechnungsabgrenzung			
	Auszahlungen (Investitionen) der Kontengruppe 000-083, die keinem Projekt mit Projektcode 1 zugeordnet sind		24.400,00	
Jährliche wiederkehrende Auszahlungen			263.200,00	
	Kontengruppe 871, KT der Ergebnisrechnung, mit Projektcode (BZ)	-179.000,00		
Summe Kapitaltransfers der Ergebnisrechnung		-179.000,00		
H1 Jährliches Haushaltspotential (Eigenmittel)		2.744.200,00	2.599.300,00	144.900,00
H4VJ Haushaltspotential Vorjahr (Endbestand HP-RL Vorjahr, Konto 935077 = AB)				54.100,00
H2 verfügbares Haushaltspotential (Eigenmittel)				199.000,00

MVAG	Mittelverwendungs- und -aufbringungsgruppen	Mittelaufbringung	Mittelverwendung	Saldo
Information 1 - Berechnung der tatsächlichen Liquidität				
im verfügbaren Haushaltspotential enthaltene Bedarfszuweisungen zur Liquiditätssteigerung aus Kontogruppe 871, KT der Ergebnisrechnung ohne Projektcode				
tatsächlicher Liquiditätsbedarf ohne Rücklagenauflösung (Abgang)		0,00		
2401	Zuweisungen an Haushaltsrücklagen (Kontengruppe 794)		100,00	
2401	Zuweisungen an Haushaltsrücklagen (Kontengruppe 795)			
Jährliche Aufwände für Rücklagen			100,00	
2301	Entnahmen von Haushaltsrücklagen (Kontengruppe 894)			
2301	Entnahmen von Haushaltsrücklagen (Kontengruppe 895)			
Jährliche RL-Erträge f. Investitionen (finanzw.)		0,00		
H3 verfügbares Haushaltspotential (Eigenmittel) nach finanzwirksamen Rücklagen		199.000,00	100,00	198.900,00
- Zuweisungen und Umbuchungen an investive Vorhaben			256.000,00	-256.000,00
+ Rückführungen und Umbuchungen von investiven Vorhaben				0,00
H4 kumuliertes Haushaltspotential (Eigenmittel) Endbestand		199.000,00	256.100,00	-57.100,00

MVAG	Mittelverwendungs- und -aufbringungsgruppen	Mittelaufbringung	Mittelverwendung	Saldo
211	Erträge aus der operativen Verwaltungstätigkeit	2.349.600,00		
212	Erträge aus Transfers	519.100,00		
213	Finanzerträge	6.100,00		
Summe Erträge (SU 21)		2.874.800,00		
2117	Nicht finanzierungswirksame operative Erträge (Auflösung von Rückstellungen und Aktivierte Eigenleistungen)			
2127	Nicht finanzierungswirksamer Transferertrag (Auflösung von Investitionszuschüssen)	-129.700,00		
2136	Sonstige nicht finanzierungswirksame Finanzerträge (Auflösung von RS Bewertung von Beteiligungen und aktiven Finanzinstrumenten)			
Nicht finanzwirksame Erträge		-129.700,00		
Finanzwirksame Erträge		2.745.100,00		
221	Personalaufwand		486.500,00	
222	Sachaufwand		1.522.600,00	
223	Transferaufwand		822.500,00	
224	Finanzaufwand		47.800,00	
Summe Aufwendungen (SU 22)			2.879.400,00	
2214	Nicht finanzierungswirksamer Personalaufwand (Dotierung RS für Abfertigungen, Jubiläum u. nicht konsumierte Urlaube)			
2226	Nicht finanzierungswirksamer Sachaufwand (inkl. Abschreibungen, Dotierung von RS Prozess, ausstehende Rechnungen)		-579.100,00	
2237	Nicht finanzierungswirksamer Transferaufwand (Dotierungen von RS f. Pensionen)			
2245	Nicht finanzierungswirksamer Finanzaufwand (Wertberichtigungen zu Finanzinstrumenten, Aufwendungen aus der Bewertung von Beteiligungen)			
Nicht finanzwirksame Aufwendungen			-579.100,00	
Finanzwirksame Aufwendungen			2.300.300,00	
Finanzwirksames Ergebnis		2.745.100,00	2.300.300,00	444.800,00

MVAG	Mittelverwendungs- und -aufbringungsgruppen	Mittelaufbringung	Mittelverwendung	Saldo
332	Einzahlungen aus der Rückzahlung von Darlehen sowie gewährten Vorschüssen (ohne 332x mit Projektcode - Anzahlungen)			
1141	Vorräte (- Veränderung)			
1142	Gegebene Anzahlungen auf Vorräte (- Veränderung)			
1540	Passive Rechnungsabgrenzung			
	Einzahlungen der Kontengruppe 000-089, die keinem Projekt mit Projektcode 1 zugeordnet sind	5.000,00		
	Einzahlungen der Kontengruppe 30, die keinem Projekt mit Projektcode 1 zugeordnet sind	39.300,00		
	- Erträge der Kontogruppe 80 mit Projektcode 1			
2301	Entnahmen von Rücklagen endfälliger Darlehen (Kontengruppe 893)			
Jährliche wiederkehrende Einzahlungen		44.300,00		
36	Auszahlungen aus der Finanzierungstätigkeit (ohne Projektcode 1)		170.700,00	
2401	Zuweisung an Rücklagen endfälliger Darlehen (Kontengruppe 793)			
342	Auszahlungen aus der Gewährung von Darlehen sowie gewährten Vorschüssen (ohne 342x mit Projektcode - Anzahlungen)			
1141	Vorräte (+ Veränderung)			
1142	Gegebene Anzahlungen auf Vorräte (+ Veränderung)			
1170	Aktive Rechnungsabgrenzung			
	Auszahlungen (Investitionen) der Kontengruppe 000-083, die keinem Projekt mit Projektcode 1 zugeordnet sind		24.400,00	
Jährliche wiederkehrende Auszahlungen			195.100,00	
	Kontengruppe 871, KT der Ergebnisrechnung, mit Projektcode (BZ)	-179.000,00		
Summe Kapitaltransfers der Ergebnisrechnung		-179.000,00		
H1 Jährliches Haushaltspotential (Eigenmittel)		2.610.400,00	2.495.400,00	115.000,00
H4VJ Haushaltspotential Vorjahr (Endbestand HP-RL Vorjahr, Konto 935077 = AB)				-57.100,00
H2 verfügbares Haushaltspotential (Eigenmittel)				57.900,00

MVAG	Mittelverwendungs- und -aufbringungsgruppen	Mittelaufbringung	Mittelverwendung	Saldo
Information 1 - Berechnung der tatsächlichen Liquidität				
im verfügbaren Haushaltspotential enthaltene Bedarfszuweisungen zur Liquiditätssteigerung aus Kontogruppe 871, KT der Ergebnisrechnung ohne Projektcode				
tatsächlicher Liquiditätsbedarf ohne Rücklagenauflösung (Abgang)		0,00		
2401	Zuweisungen an Haushaltsrücklagen (Kontengruppe 794)		100,00	
2401	Zuweisungen an Haushaltsrücklagen (Kontengruppe 795)			
Jährliche Aufwände für Rücklagen			100,00	
2301	Entnahmen von Haushaltsrücklagen (Kontengruppe 894)			
2301	Entnahmen von Haushaltsrücklagen (Kontengruppe 895)			
Jährliche RL-Erträge f. Investitionen (finanzw.)		0,00		
H3 verfügbares Haushaltspotential (Eigenmittel) nach finanzwirksamen Rücklagen		57.900,00	100,00	57.800,00
- Zuweisungen und Umbuchungen an investive Vorhaben			196.000,00	-196.000,00
+ Rückführungen und Umbuchungen von investiven Vorhaben				0,00
H4 kumuliertes Haushaltspotential (Eigenmittel) Endbestand		57.900,00	196.100,00	-138.200,00

MVAG	Mittelverwendungs- und -aufbringungsgruppen	Mittelaufbringung	Mittelverwendung	Saldo
211	Erträge aus der operativen Verwaltungstätigkeit	2.383.600,00		
212	Erträge aus Transfers	510.700,00		
213	Finanzerträge	6.100,00		
Summe Erträge (SU 21)		2.900.400,00		
2117	Nicht finanzierungswirksame operative Erträge (Auflösung von Rückstellungen und Aktivierte Eigenleistungen)			
2127	Nicht finanzierungswirksamer Transferertrag (Auflösung von Investitionszuschüssen)	-126.100,00		
2136	Sonstige nicht finanzierungswirksame Finanzerträge (Auflösung von RS Bewertung von Beteiligungen und aktiven Finanzinstrumenten)			
Nicht finanzwirksame Erträge		-126.100,00		
Finanzwirksame Erträge		2.774.300,00		
221	Personalaufwand		497.400,00	
222	Sachaufwand		1.526.400,00	
223	Transferaufwand		844.200,00	
224	Finanzaufwand		41.800,00	
Summe Aufwendungen (SU 22)			2.909.800,00	
2214	Nicht finanzierungswirksamer Personalaufwand (Dotierung RS für Abfertigungen, Jubiläum u. nicht konsumierte Urlaube)			
2226	Nicht finanzierungswirksamer Sachaufwand (inkl. Abschreibungen, Dotierung von RS Prozess, ausstehende Rechnungen)		-568.200,00	
2237	Nicht finanzierungswirksamer Transferaufwand (Dotierungen von RS f. Pensionen)			
2245	Nicht finanzierungswirksamer Finanzaufwand (Wertberichtigungen zu Finanzinstrumenten, Aufwendungen aus der Bewertung von Beteiligungen)			
Nicht finanzwirksame Aufwendungen			-568.200,00	
Finanzwirksame Aufwendungen			2.341.600,00	
Finanzwirksames Ergebnis		2.774.300,00	2.341.600,00	432.700,00

MVAG	Mittelverwendungs- und -aufbringungsgruppen	Mittelaufbringung	Mittelverwendung	Saldo
332	Einzahlungen aus der Rückzahlung von Darlehen sowie gewährten Vorschüssen (ohne 332x mit Projektcode - Anzahlungen)			
1141	Vorräte (- Veränderung)			
1142	Gegebene Anzahlungen auf Vorräte (- Veränderung)			
1540	Passive Rechnungsabgrenzung			
	Einzahlungen der Kontengruppe 000-089, die keinem Projekt mit Projektcode 1 zugeordnet sind	5.000,00		
	Einzahlungen der Kontengruppe 30, die keinem Projekt mit Projektcode 1 zugeordnet sind	38.600,00		
	- Erträge der Kontogruppe 80 mit Projektcode 1			
2301	Entnahmen von Rücklagen endfälliger Darlehen (Kontengruppe 893)			
Jährliche wiederkehrende Einzahlungen		43.600,00		
36	Auszahlungen aus der Finanzierungstätigkeit (ohne Projektcode 1)		171.200,00	
2401	Zuweisung an Rücklagen endfälliger Darlehen (Kontengruppe 793)			
342	Auszahlungen aus der Gewährung von Darlehen sowie gewährten Vorschüssen (ohne 342x mit Projektcode - Anzahlungen)			
1141	Vorräte (+ Veränderung)			
1142	Gegebene Anzahlungen auf Vorräte (+ Veränderung)			
1170	Aktive Rechnungsabgrenzung			
	Auszahlungen (Investitionen) der Kontengruppe 000-083, die keinem Projekt mit Projektcode 1 zugeordnet sind		24.400,00	
Jährliche wiederkehrende Auszahlungen			195.600,00	
	Kontengruppe 871, KT der Ergebnisrechnung, mit Projektcode (BZ)	-179.000,00		
Summe Kapitaltransfers der Ergebnisrechnung		-179.000,00		
H1 Jährliches Haushaltspotential (Eigenmittel)		2.638.900,00	2.537.200,00	101.700,00
H4VJ Haushaltspotential Vorjahr (Endbestand HP-RL Vorjahr, Konto 935077 = AB)				-138.200,00
H2 verfügbares Haushaltspotential (Eigenmittel)				-36.500,00

MVAG	Mittelverwendungs- und -aufbringungsgruppen	Mittelaufbringung	Mittelverwendung	Saldo
Information 1 - Berechnung der tatsächlichen Liquidität				
im verfügbaren Haushaltspotential enthaltene Bedarfszuweisungen zur Liquiditätssteigerung aus Kontogruppe 871, KT der Ergebnisrechnung ohne Projektcode				
tatsächlicher Liquiditätsbedarf ohne Rücklagenauflösung (Abgang)		0,00		
2401	Zuweisungen an Haushaltsrücklagen (Kontengruppe 794)		100,00	
2401	Zuweisungen an Haushaltsrücklagen (Kontengruppe 795)			
Jährliche Aufwände für Rücklagen			100,00	
2301	Entnahmen von Haushaltsrücklagen (Kontengruppe 894)			
2301	Entnahmen von Haushaltsrücklagen (Kontengruppe 895)			
Jährliche RL-Erträge f. Investitionen (finanzw.)		0,00		
H3 verfügbares Haushaltspotential (Eigenmittel) nach finanzwirksamen Rücklagen		-36.500,00	100,00	-36.600,00
- Zuweisungen und Umbuchungen an investive Vorhaben			196.000,00	-196.000,00
+ Rückführungen und Umbuchungen von investiven Vorhaben				0,00
H4 kumuliertes Haushaltspotential (Eigenmittel) Endbestand		-36.500,00	196.100,00	-232.600,00

MVAG	Mittelverwendungs- und -aufbringungsgruppen	Mittelaufbringung	Mittelverwendung	Saldo
211	Erträge aus der operativen Verwaltungstätigkeit	2.388.700,00		
212	Erträge aus Transfers	431.000,00		
213	Finanzerträge	6.100,00		
Summe Erträge (SU 21)		2.825.800,00		
2117	Nicht finanzierungswirksame operative Erträge (Auflösung von Rückstellungen und Aktivierte Eigenleistungen)			
2127	Nicht finanzierungswirksamer Transferertrag (Auflösung von Investitionszuschüssen)	-123.500,00		
2136	Sonstige nicht finanzierungswirksame Finanzerträge (Auflösung von RS Bewertung von Beteiligungen und aktiven Finanzinstrumenten)			
Nicht finanzwirksame Erträge		-123.500,00		
Finanzwirksame Erträge		2.702.300,00		
221	Personalaufwand		508.700,00	
222	Sachaufwand		1.519.000,00	
223	Transferaufwand		868.700,00	
224	Finanzaufwand		35.000,00	
Summe Aufwendungen (SU 22)			2.931.400,00	
2214	Nicht finanzierungswirksamer Personalaufwand (Dotierung RS für Abfertigungen, Jubiläum u. nicht konsumierte Urlaube)			
2226	Nicht finanzierungswirksamer Sachaufwand (inkl. Abschreibungen, Dotierung von RS Prozess, ausstehende Rechnungen)		-560.700,00	
2237	Nicht finanzierungswirksamer Transferaufwand (Dotierungen von RS f. Pensionen)			
2245	Nicht finanzierungswirksamer Finanzaufwand (Wertberichtigungen zu Finanzinstrumenten, Aufwendungen aus der Bewertung von Beteiligungen)			
Nicht finanzwirksame Aufwendungen			-560.700,00	
Finanzwirksame Aufwendungen			2.370.700,00	
Finanzwirksames Ergebnis		2.702.300,00	2.370.700,00	331.600,00

MVAG	Mittelverwendungs- und -aufbringungsgruppen	Mittelaufbringung	Mittelverwendung	Saldo
332	Einzahlungen aus der Rückzahlung von Darlehen sowie gewährten Vorschüssen (ohne 332x mit Projektcode - Anzahlungen)			
1141	Vorräte (- Veränderung)			
1142	Gegebene Anzahlungen auf Vorräte (- Veränderung)			
1540	Passive Rechnungsabgrenzung			
	Einzahlungen der Kontengruppe 000-089, die keinem Projekt mit Projektcode 1 zugeordnet sind	5.000,00		
	Einzahlungen der Kontengruppe 30, die keinem Projekt mit Projektcode 1 zugeordnet sind	38.100,00		
	- Erträge der Kontogruppe 80 mit Projektcode 1			
2301	Entnahmen von Rücklagen endfälliger Darlehen (Kontengruppe 893)			
Jährliche wiederkehrende Einzahlungen		43.100,00		
36	Auszahlungen aus der Finanzierungstätigkeit (ohne Projektcode 1)		172.900,00	
2401	Zuweisung an Rücklagen endfälliger Darlehen (Kontengruppe 793)			
342	Auszahlungen aus der Gewährung von Darlehen sowie gewährten Vorschüssen (ohne 342x mit Projektcode - Anzahlungen)			
1141	Vorräte (+ Veränderung)			
1142	Gegebene Anzahlungen auf Vorräte (+ Veränderung)			
1170	Aktive Rechnungsabgrenzung			
	Auszahlungen (Investitionen) der Kontengruppe 000-083, die keinem Projekt mit Projektcode 1 zugeordnet sind		24.400,00	
Jährliche wiederkehrende Auszahlungen			197.300,00	
	Kontengruppe 871, KT der Ergebnisrechnung, mit Projektcode (BZ)	-199.000,00		
Summe Kapitaltransfers der Ergebnisrechnung		-199.000,00		
H1 Jährliches Haushaltspotential (Eigenmittel)		2.546.400,00	2.568.000,00	-21.600,00
H4VJ Haushaltspotential Vorjahr (Endbestand HP-RL Vorjahr, Konto 935077 = AB)				-232.600,00
H2 verfügbares Haushaltspotential (Eigenmittel)				-254.200,00

MVAG	Mittelverwendungs- und -aufbringungsgruppen	Mittelaufbringung	Mittelverwendung	Saldo
Information 1 - Berechnung der tatsächlichen Liquidität				
im verfügbaren Haushaltspotential enthaltene Bedarfszuweisungen zur Liquiditätssteigerung aus Kontogruppe 871, KT der Ergebnisrechnung ohne Projektcode				
tatsächlicher Liquiditätsbedarf ohne Rücklagenauflösung (Abgang)		0,00		
2401	Zuweisungen an Haushaltsrücklagen (Kontengruppe 794)			
2401	Zuweisungen an Haushaltsrücklagen (Kontengruppe 795)			
Jährliche Aufwände für Rücklagen			0,00	
2301	Entnahmen von Haushaltsrücklagen (Kontengruppe 894)			
2301	Entnahmen von Haushaltsrücklagen (Kontengruppe 895)			
Jährliche RL-Erträge f. Investitionen (finanzw.)		0,00		
H3 verfügbares Haushaltspotential (Eigenmittel) nach finanzwirksamen Rücklagen		-254.200,00	0,00	-254.200,00
	- Zuweisungen und Umbuchungen an investive Vorhaben		196.000,00	-196.000,00
	+ Rückführungen und Umbuchungen von investiven Vorhaben			0,00
H4 kumuliertes Haushaltspotential (Eigenmittel) Endbestand		-254.200,00	196.000,00	-450.200,00

Seite	Inhalt
2	VA Kundmachung
3	Vorbericht
8	Ergebnishaushalt Gesamt 1. Ebene (Anlage 1a) - interne Vergütungen enthalten
9	Finanzierungshaushalt Gesamt 1. Ebene (Anlage 1b) - interne Vergütungen enthalten
11	Ergebnishaushalt Gesamt 1. und 2. Ebene (Anlage 1a) - interne Vergütungen enthalten
13	Finanzierungshaushalt Gesamt 1. und 2. Ebene (Anlage 1b) - interne Vergütungen enthalten
17	Ergebnishaushalt Bereichsbudget 1. und 2. Ebene (Anlage 1a)
37	Finanzierungshaushalt Bereichsbudget 1. und 2. Ebene (Anlage 1b)
77	Querschnitt (Anlage 5b)
79	Ergebnis- und Finanzierungsvoranschlag Detailnachweis
148	Personaldaten iSd ÖStp (Anlage 4)
151	Dienstpostenplan
152	Nachweis über Transferzahlungen (Anlage 6a)
154	Nachweis über haushaltsinterne Vergütungen (Anlage 6f)
155	Nachweis über Haushaltsrücklagen und Zahlungsmittelreserven (Anlage 6b)
156	Einzelnachweis über Finanzschulden und Schuldendienst (Anlage 6c)
162	Nachweis der Investitionstätigkeit
183	MFP - Ergebnishaushalt Gesamt 1. und 2. Ebene - interne Vergütungen enthalten
185	MFP - Finanzierungshaushalt Gesamt 1. und 2. Ebene - interne Vergütungen enthalten
189	MFP - Schuldenentwicklung
190	MFP - Haushaltspotential (aufbauend auf der Ergebnisrechnung)